

Pattern 2011**Disziplin****Meckesheim****Leistungskl.****Pattern Nr.**

Reining

1a Senior

10

1a Junior

8

1b

10

2/1 A-Q Senior

6

2/1 A-Q Junior

6

2/1 B-Q

6

2a Senior

9

2a Junior

9

2b

2

3 a/b

2a

Jackpot

5

Western Riding

1a Senior

4

1a Junior

6

1b

4

2/1 A-Q Senior

1

2/1 A-Q Junior

8

2/1 B-Q

3

2a Senior

3

2a Junior

6

2b

4

3a

8

3b

8

Superhorse

1a

2

1b/ 2b

2

2/1 A-Q

3

2/1 B-Q

4

2a

4

Jungpferde Basis

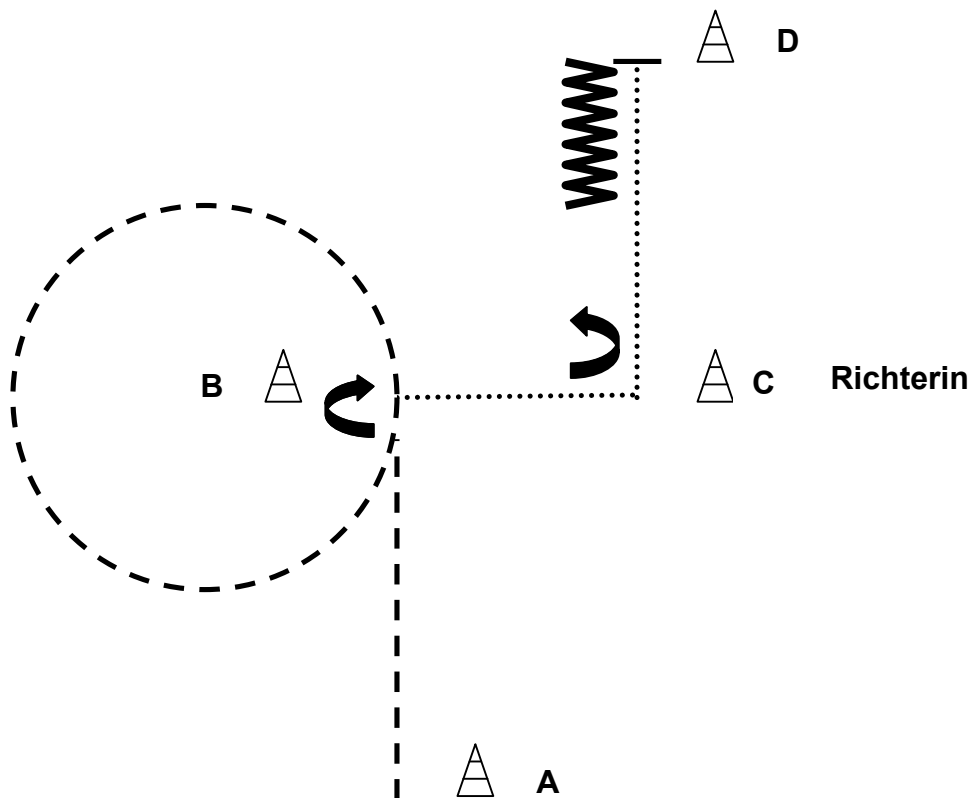
2

Meckesheim, 2011

Showmanship, LK 3 A/B

uu uu uu uu

uu uu uu uu



nn nn nn nn

nn nn nn nn

1. Jog von A zu B, Volte nach links um B, Stopp
2. 1 $\frac{1}{4}$ Drehung nach rechts und weiter zu C im Schritt, Set up
3. nach Inspektion $\frac{1}{4}$ Drehung nach links
4. Schritt zu D, 1 Pferdelänge Rückwärts, Stopp
5. im Schritt zum Line up

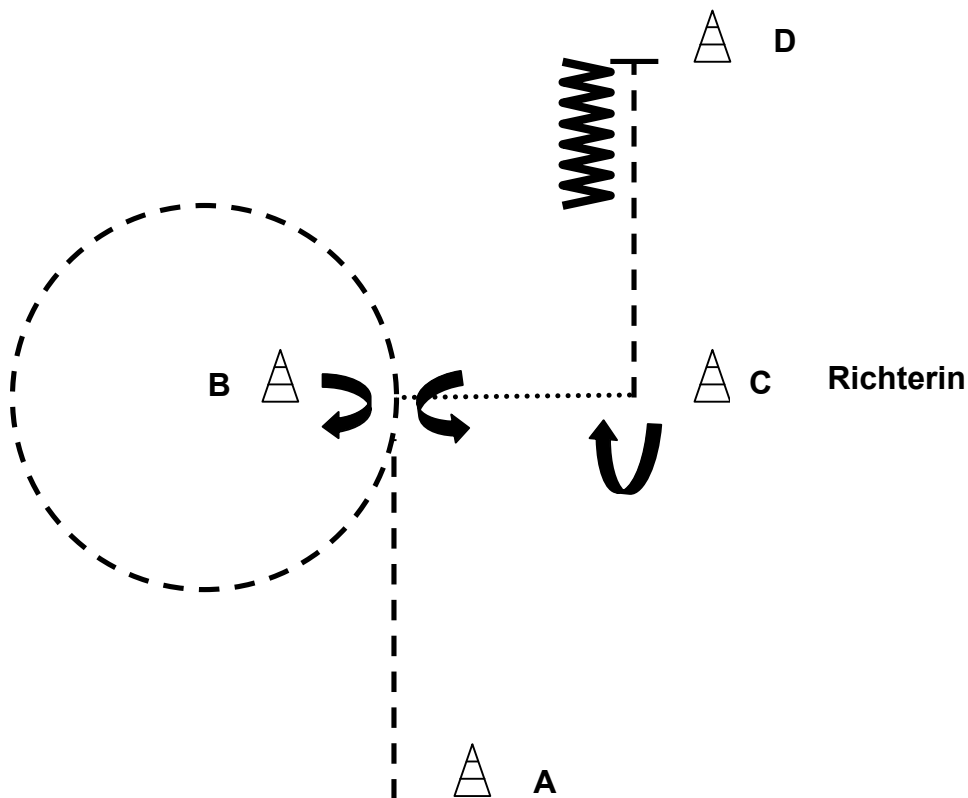
Meckesheim 2011

Showmanship at Halter LK 1A / 2A

1B / 2B

UU UU UU UU

UU UU UU UU



nn nn nn nn

nn nn nn nn

1. Jog von A zu B, Stopp, 180 ° Drehung nach rechts
2. Volte im Jog nach rechts um B, Stopp, 90 ° Drehung nach links
3. im Schritt zu C, Set up
4. nach Inspektion 270 ° Drehung nach rechts, Jog zu D, Stopp
5. 1 Pferdelänge Rückwärts, Stopp
6. im Schritt zum Line up

Meckesheim 2011, Showmanship Q LK1-2 A/B

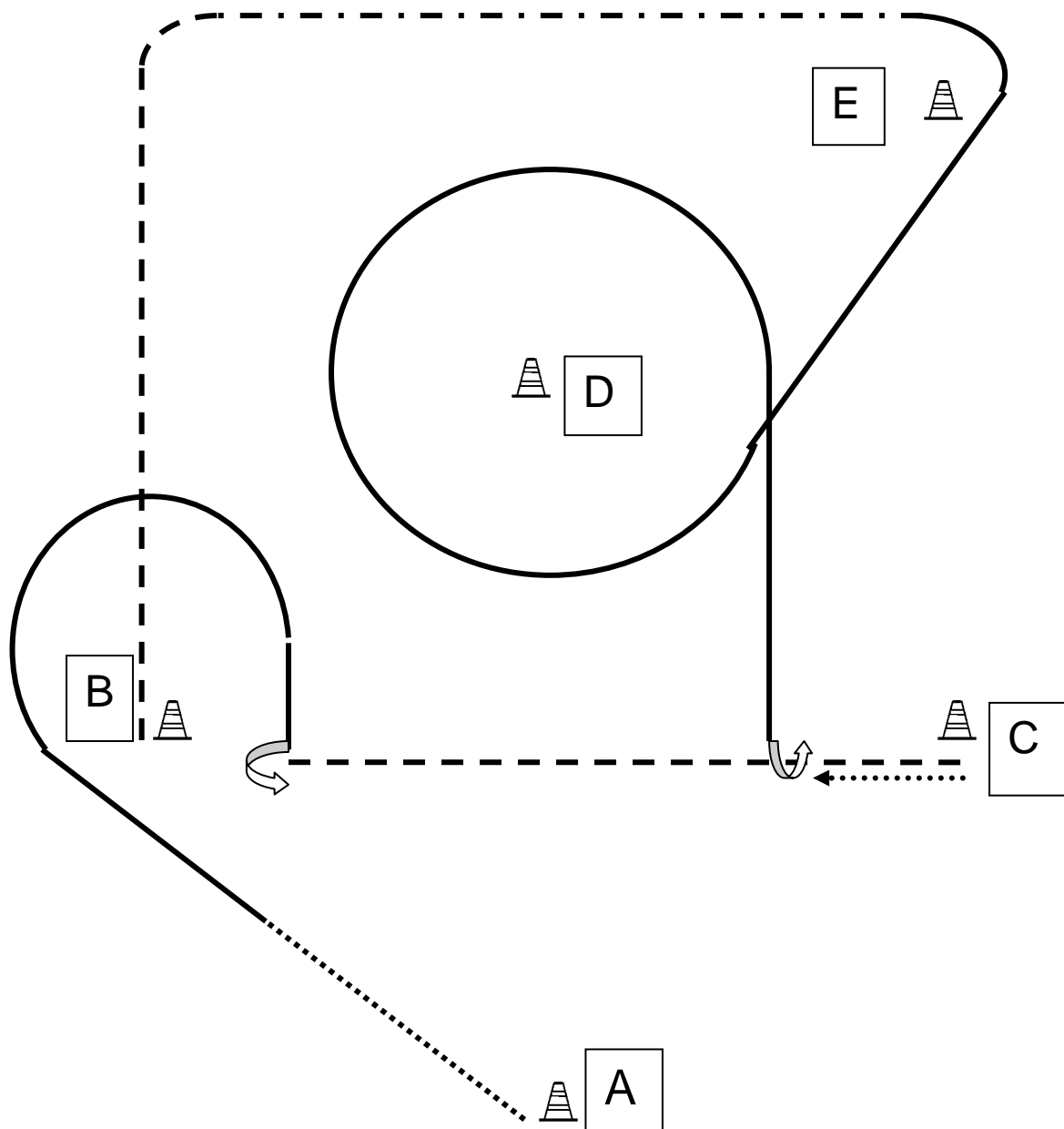
Be ready at A.

1. Trot to B.
2. Stop and perform a 180 degree turn.
3. Trot a half circle, then trot straight until past Judge.
4. Back until your horse's hip is even with Judge.
5. Perform a 270 degree turn.
6. Trot halfway to Judge then walk to Judge. Stop and set up for inspection.
7. When dismissed, turn 90 degrees and walk straight away.

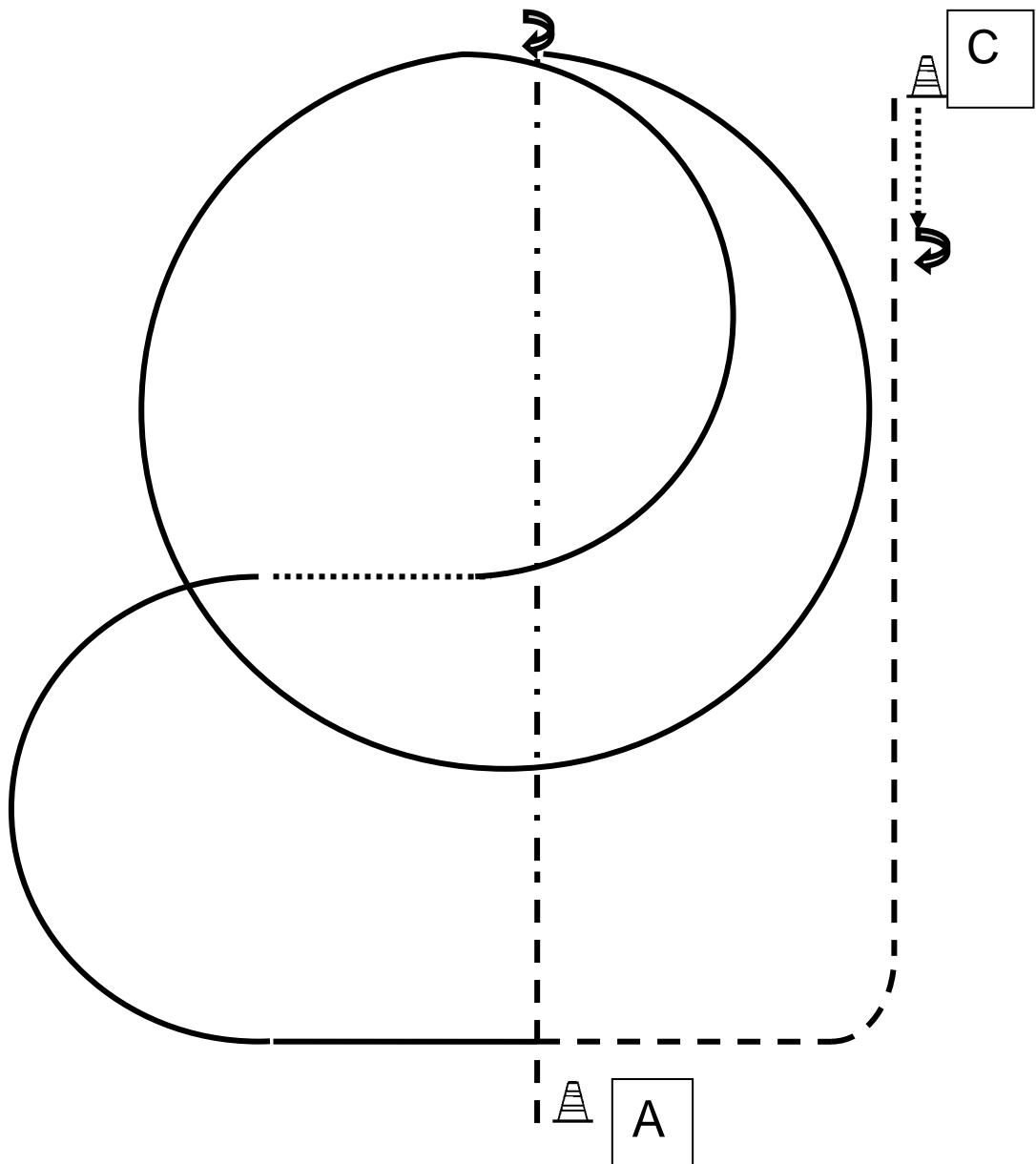
Follow the instructions of your ring steward.

Walk
Trot	-----
Back	←—————
Marker	⊙ B
Judge	⊙ J

Meckesheim: LK 1 A Horsemanship

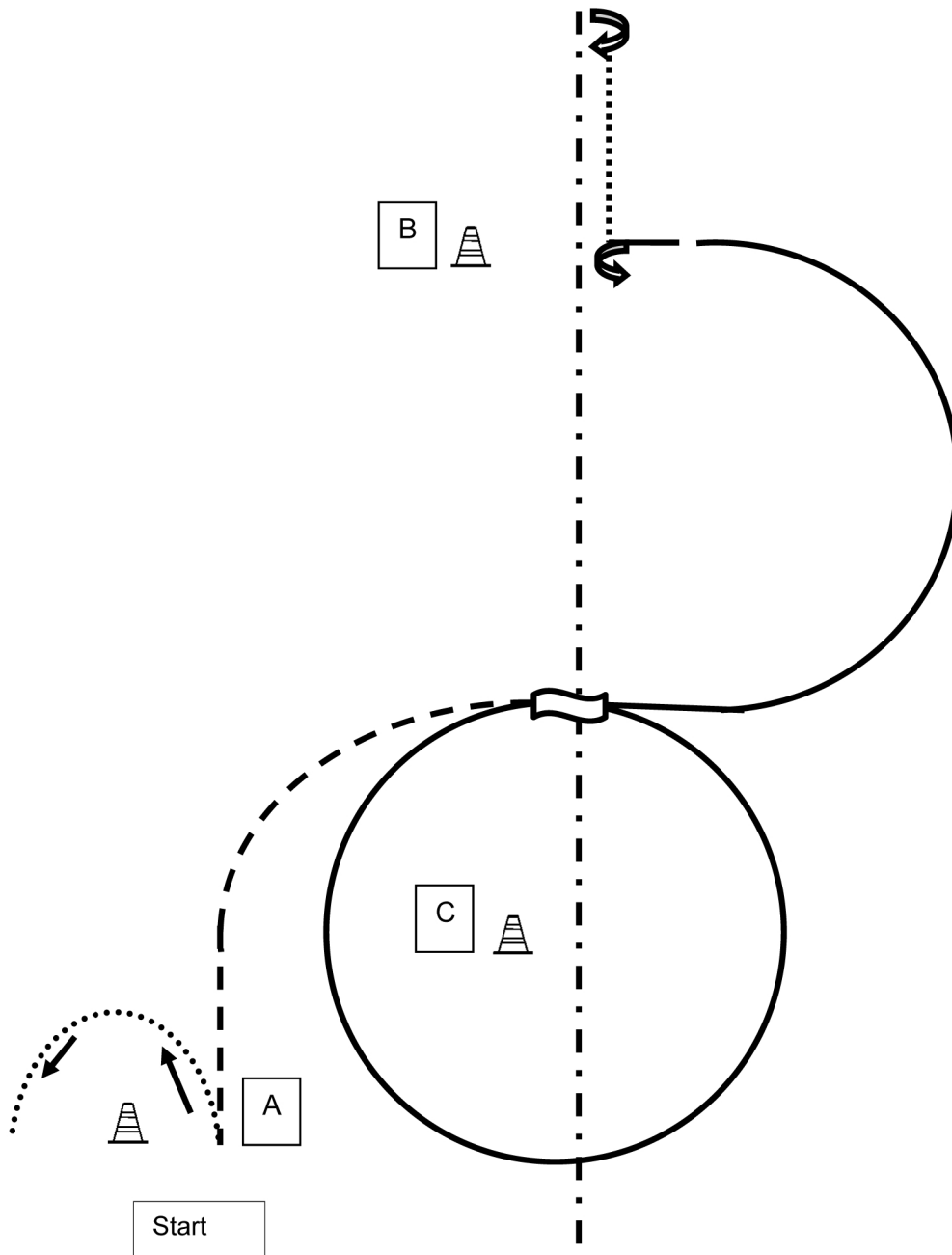


1. Schritt von A nach B Übergang zum Rechtsgalopp um B Rechtgaloppvolte
– Stop HHW links $1 \frac{1}{4}$
2. Jog bis C – back up HHW links $\frac{1}{4}$ Linksgalopp, Zirkel um D bis E
3. Übergang hinter E zum extended Jog – Übergang zum Jog – Stop bei B



1. Jog Übergang extended Jog – Stop Spin rechts $1 \frac{1}{4}$ mal herum
2. 1 großer schneller Zirkel im Rechts-Galopp dann $\frac{1}{2}$ kleiner langsamer Zirkel Übergang zum Schritt
3. $\frac{1}{2}$ kleiner langsamer Zirkel im Linksgalopp
Bei A Übergang in Jog – Stop bei C Backup eine Pferdelänge HHW rechts 180° zurück ins Lineup

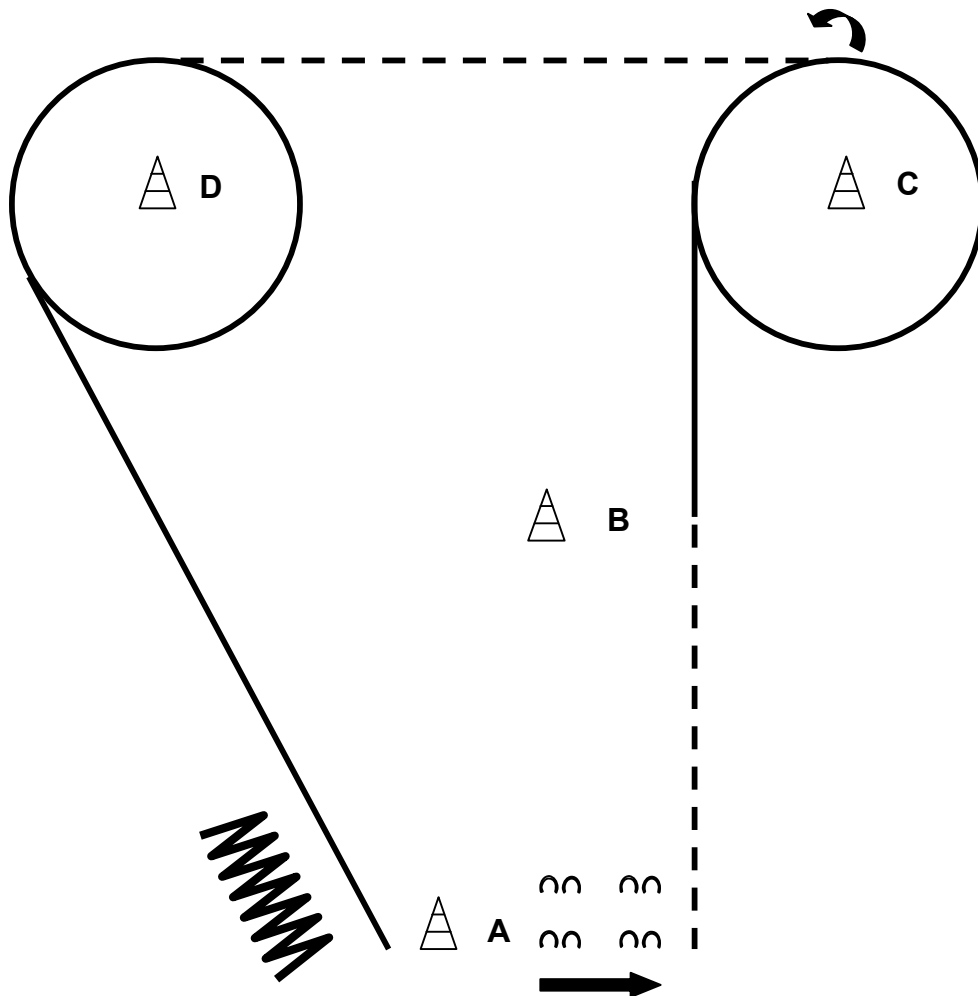
Meckesheim: LK 2 A Horsemanship



1. Extended Jog bis hinter B HHW $1\frac{1}{2}$ rechts Schritt bis B
2. HHW links $1\frac{1}{4}$ Rechtsgalopp – halber Zirkel Galoppwechsel – Linksgalopp ganzer Zirkel
3. Übergang Jog – Stop bei A – Backup halbe Volte um Pylon A

Meckesheim 2011

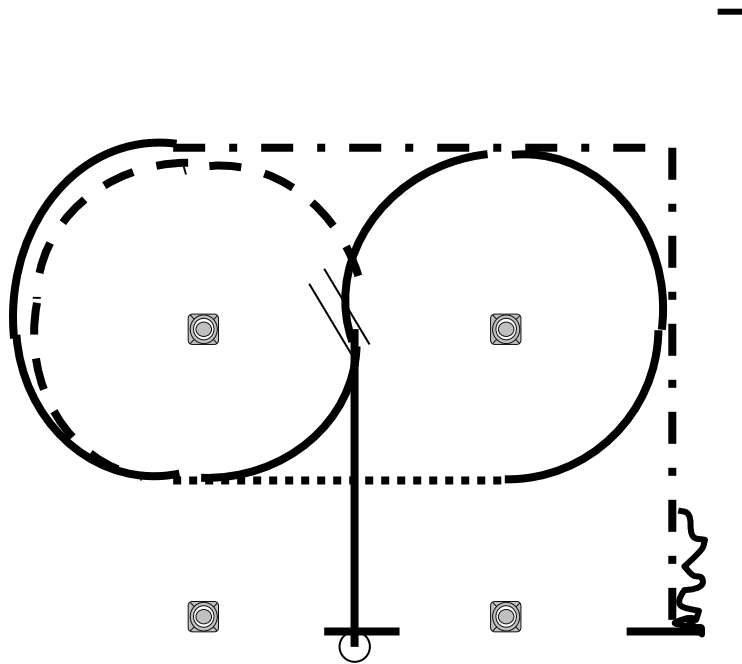
Horsemanship 2 B



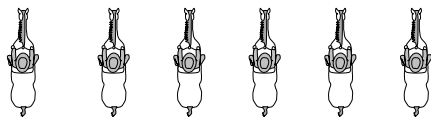
oo oo oo oo oo oo
oo oo oo oo oo oo

1. Sidepass nach rechts 2 m, Jog von A zu B
2. bei B Rechtsgalopp, 1 ¼ Volte um C, Stopp
3. 180 ° Drehung nach links, Jog zu D
4. Linksgalopp Volte um D und weiter nach A
5. Stopp bei A, 1 Pferdelänge Rückwärts

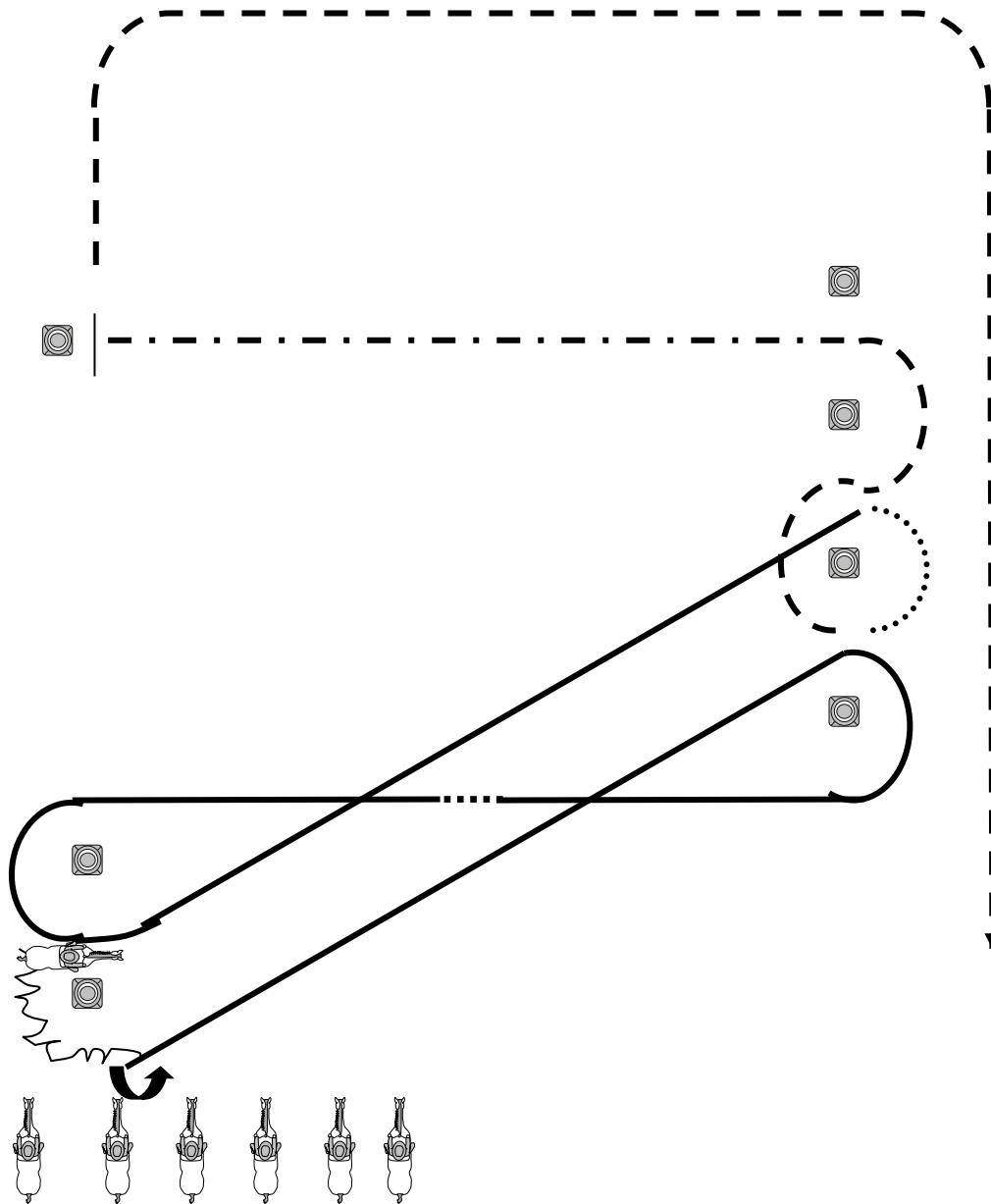
Western Horsemanship Q LK 1 /2 B, Meckesheim 2011



1. 360° HHW links
2. Lope links
3. Einfacher oder fliegender Wechsel
4. $\frac{3}{4}$ Volte lope rechts
5. Walk
6. $\frac{3}{4}$ Volte jog
7. Lope rechts
8. Extended jog
9. Stopp,
10. Back up, eine Pferdelänge



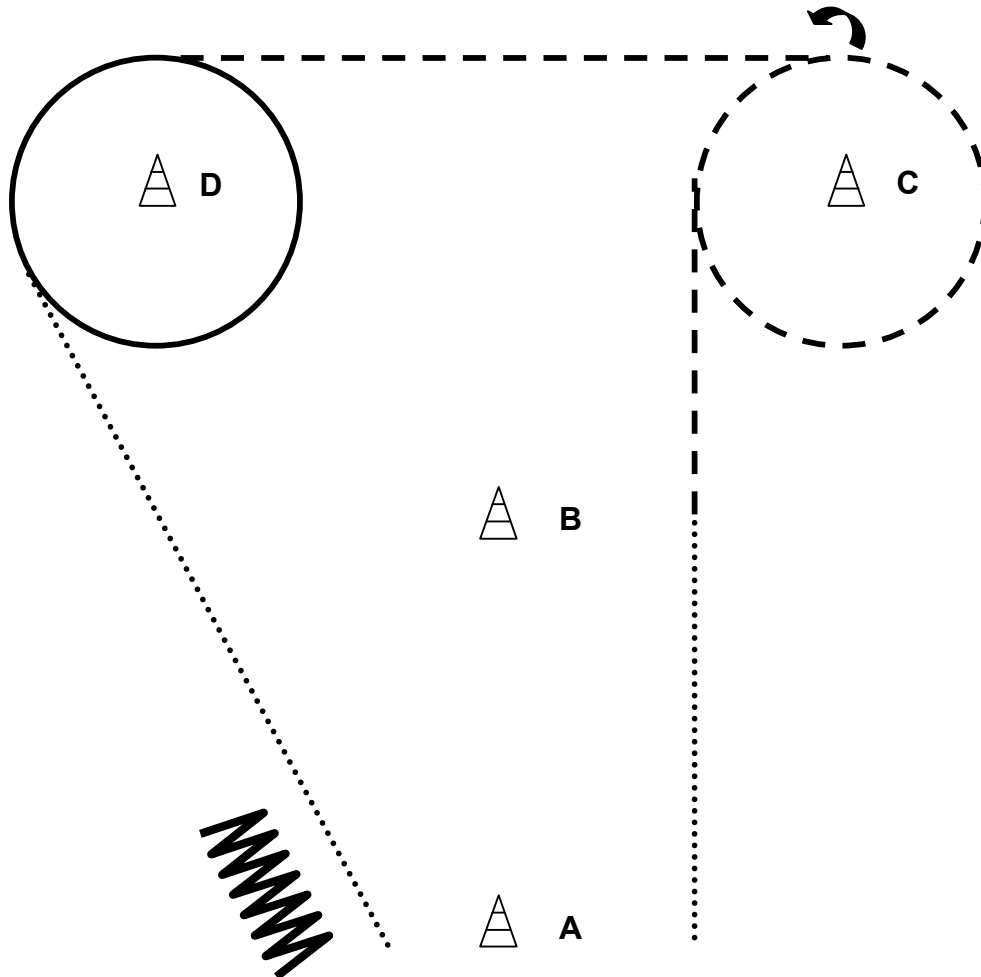
Western Horsemanship Q LK 1/2,A, Meckesheim 2011



1. Back up um Pylon
 2. 540° HHW links
 3. Lope rechts
 4. Einfacher Wechsel über walk
 5. Lope links
 6. Walk, $\frac{1}{2}$ Volte rechts
 7. Jog $\frac{1}{2}$ Volte rechts,
 $\frac{1}{2}$ Volte links
 8. Extended jog
 9. Stopp
- Jog zurück zum Line up

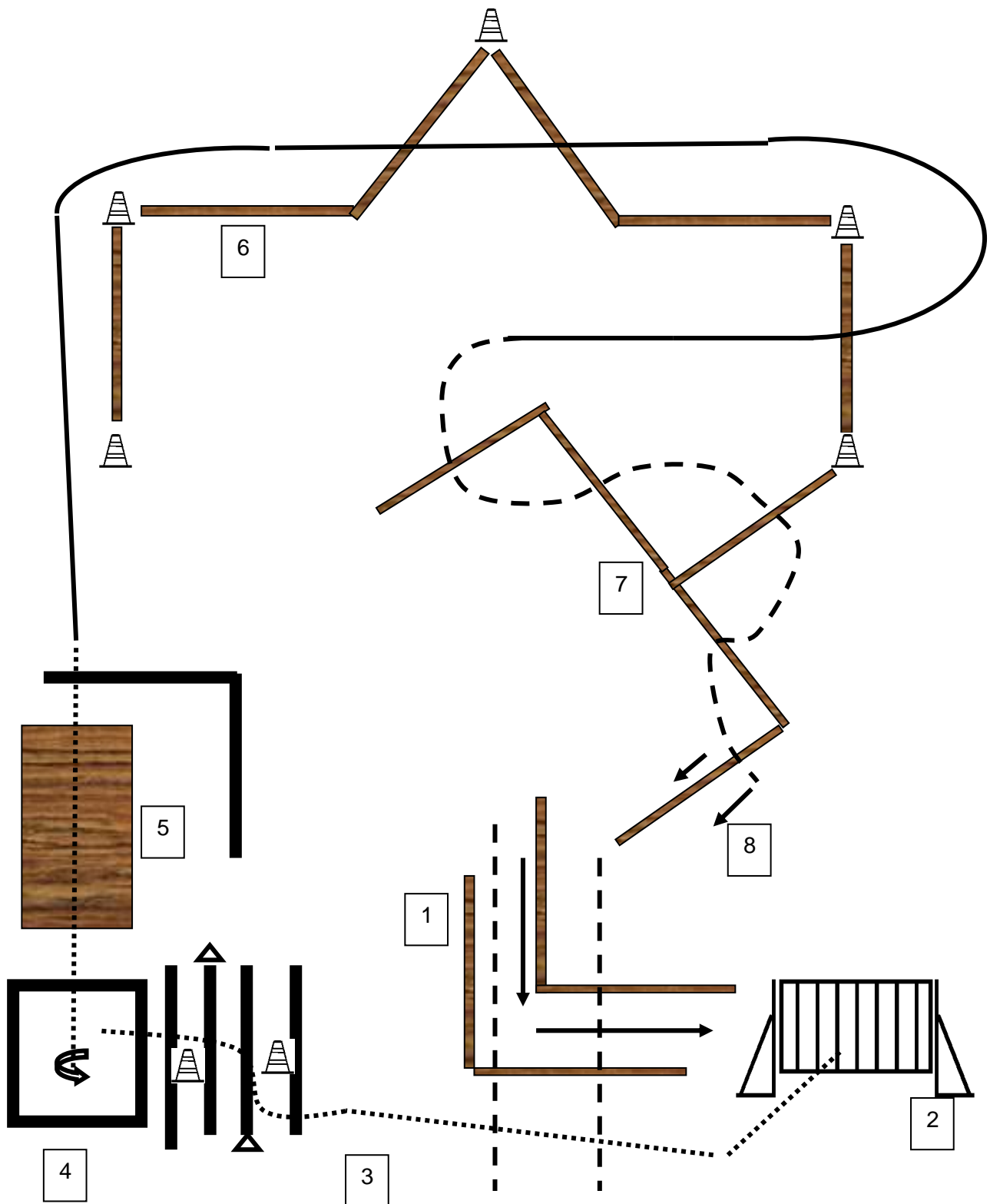
Meckesheim 2011

Horsemanship LK 3 A
LK 3 B

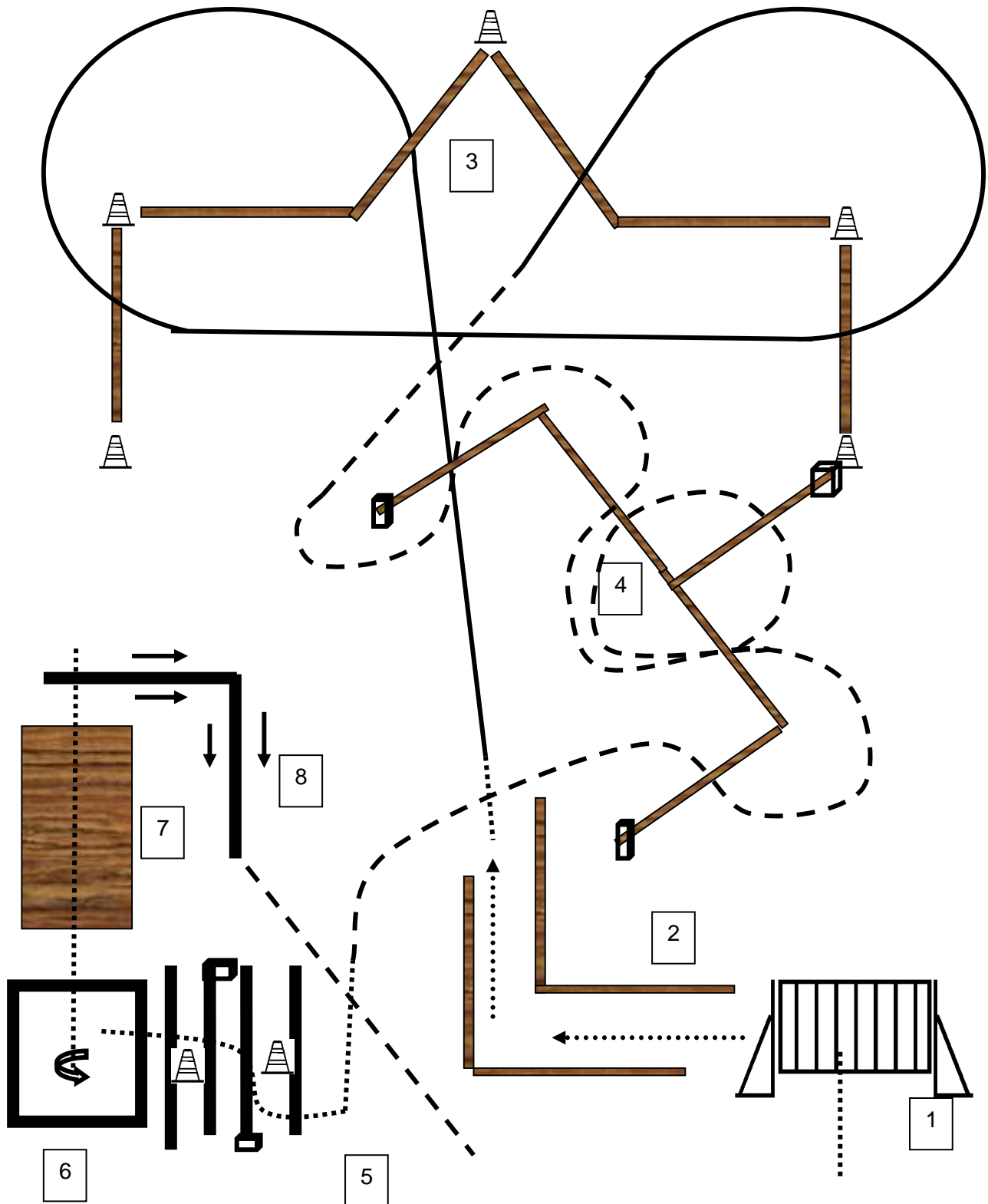


nn nn nn nn nn nn
nn nn nn nn nn nn

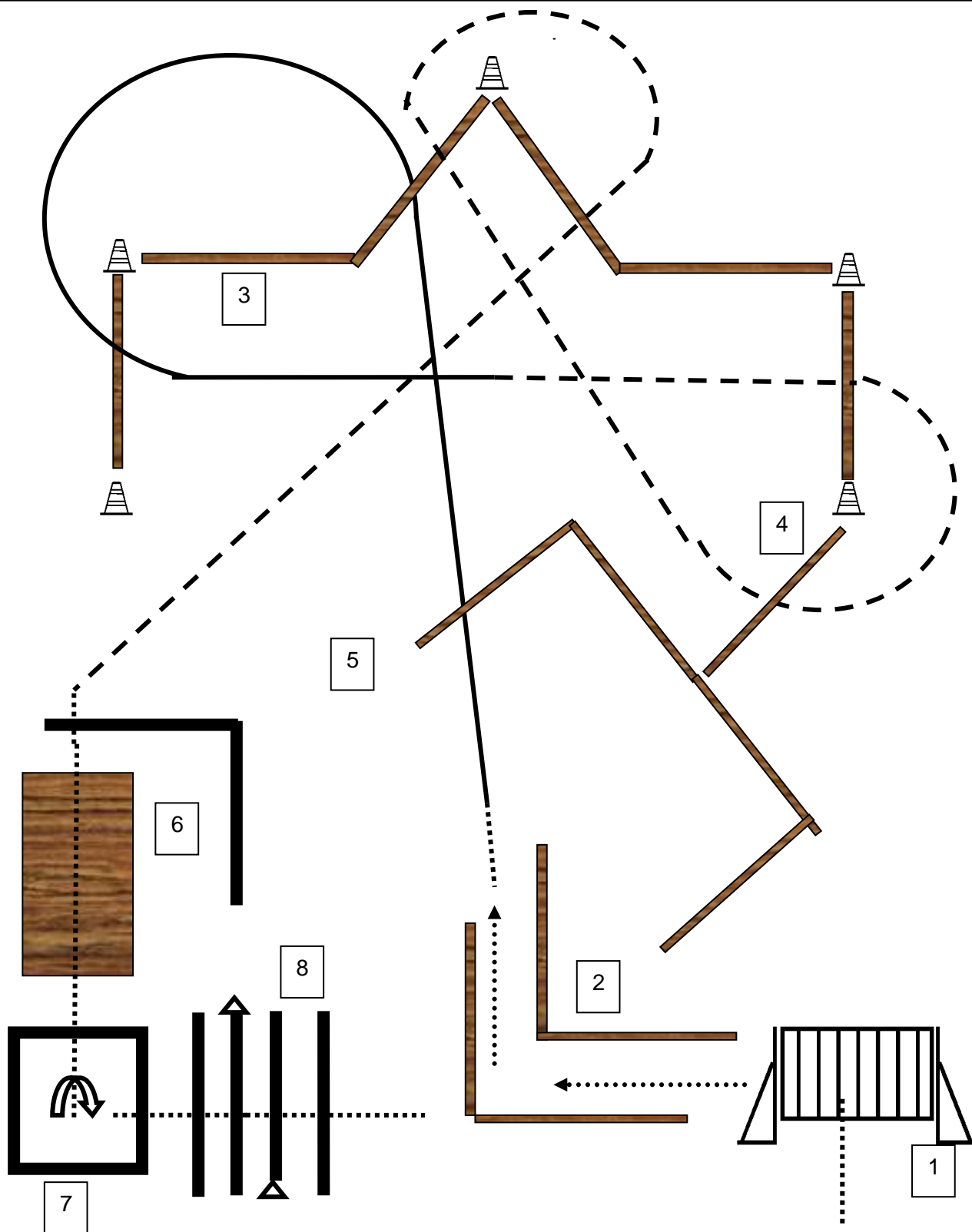
1. Schritt von A zu B
2. bei B Jog, 1 $\frac{1}{4}$ Volte um C, Stopp
3. 180 ° Drehung nach links, Jog zu D
4. Linksgalopp 1 $\frac{1}{4}$ Volte um D
5. Schritt zu A, 1 Pferdelänge Rückwärts



- 1. Jog in/back up
- 2. Tor
- 3. Walk over erhöht
- 4. Box links
- 5. Brücke/Walk over
- 6. Lope over
- 7. Jog over
- 8. Side pass/jog over bis Ende



1. Tor 2. Back up durch L 3. Lope Over 4. Jog Over erhöht
5. Walk Over 6. Box Drehung links 7. Walk Over Bridge 8. Side pass jog bis Ende

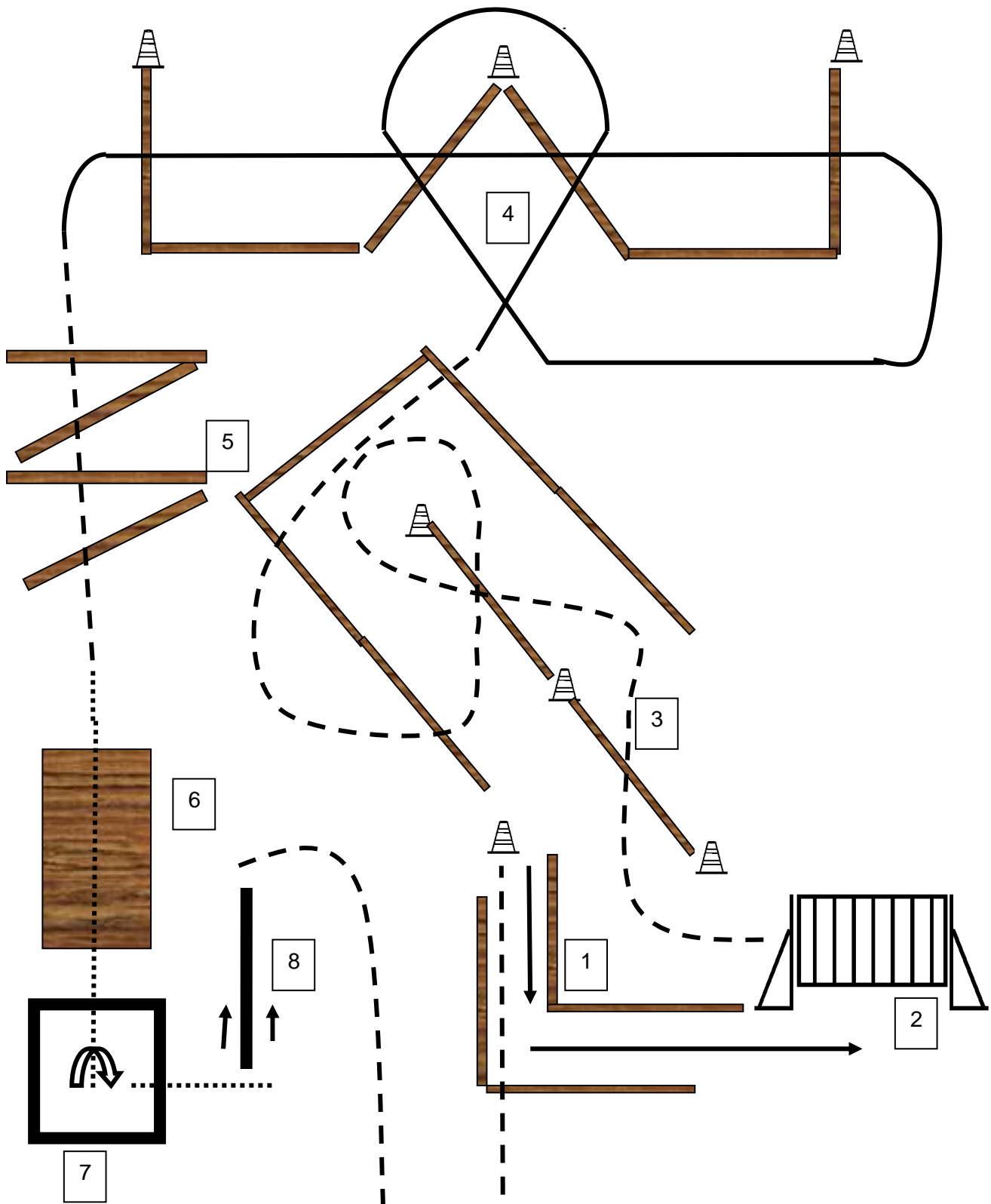


1. Tor 2. Back up durch L 3. Lope Over 4. Jog Over
5. Jog Over 6. Walk Over Brücke 7. Box Drehung rechts 270° 8. Walk over erhöht

Trail Meckesheim

LK 1 A und LK 2 A Senior

Traildesign: Bröhl

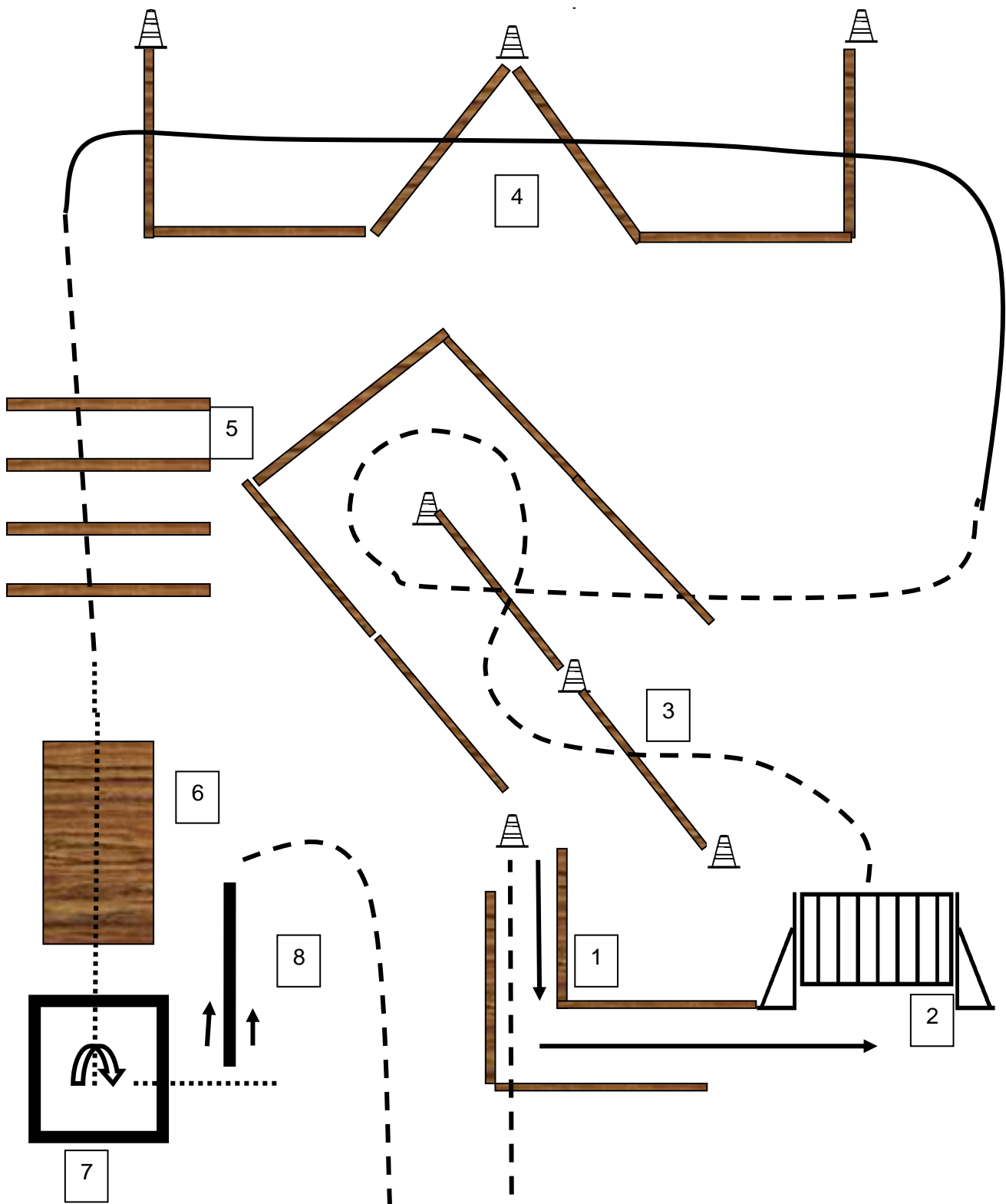


1. Jog in Backup durchs L
2. Tor
3. Jover Slalom
4. Lope Over
5. Jog over
6. Brücke
7. Box 270° rechts Sidepass links – Jog bis Ende

Trail Meckesheim

LK 1 A und LK 2 A Junior

Traildesign: Bröhl

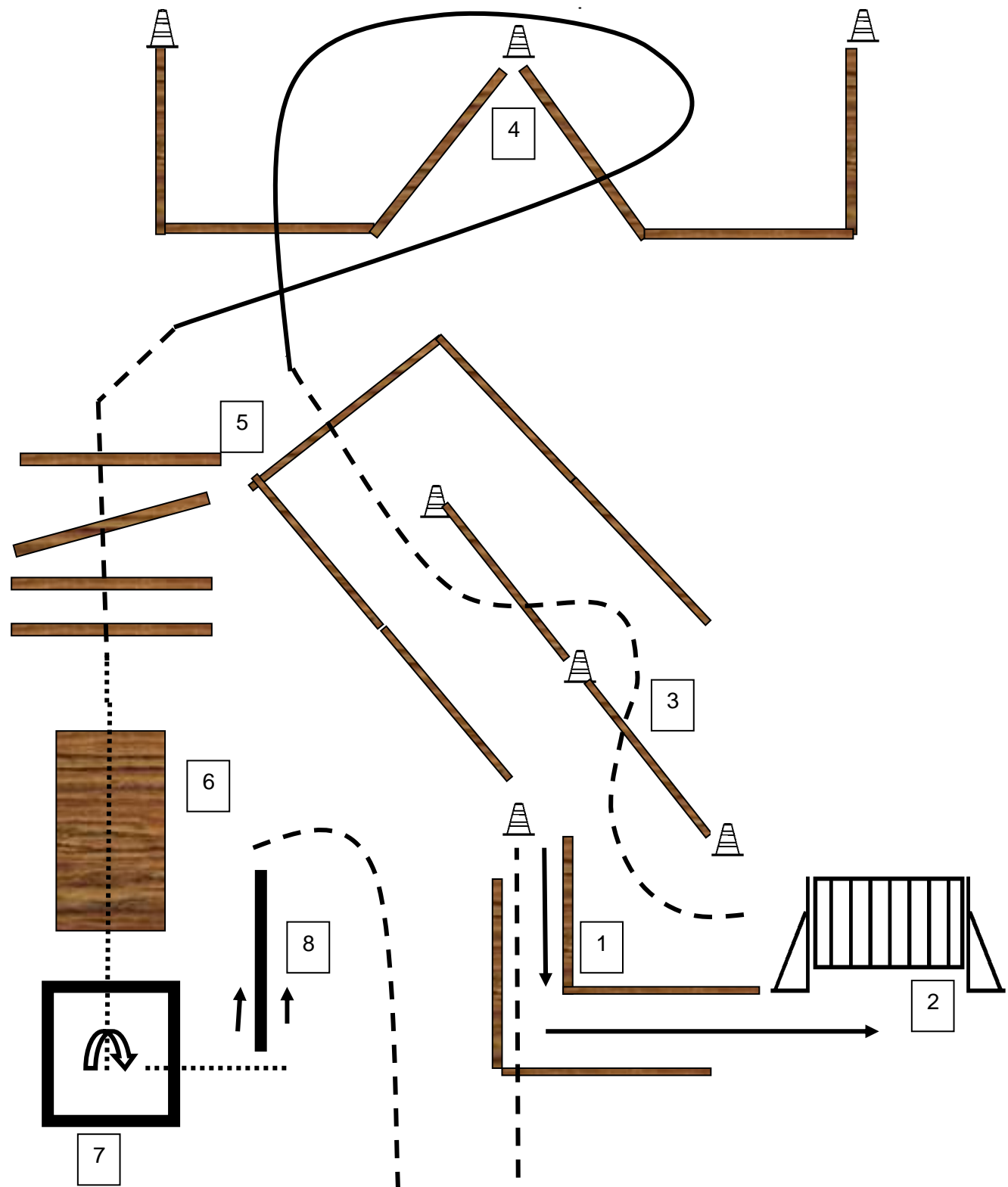


1. Jog in Backup durchs L 2. Tor 3. Jover Slalom 4. Lope Over 5. Jog over 6. Brücke
7. Box 270° rechts Sidepass links – Jog bis Ende

Trail Meckesheim

LK 1 B und 2 B

Traildesign: Bröhl

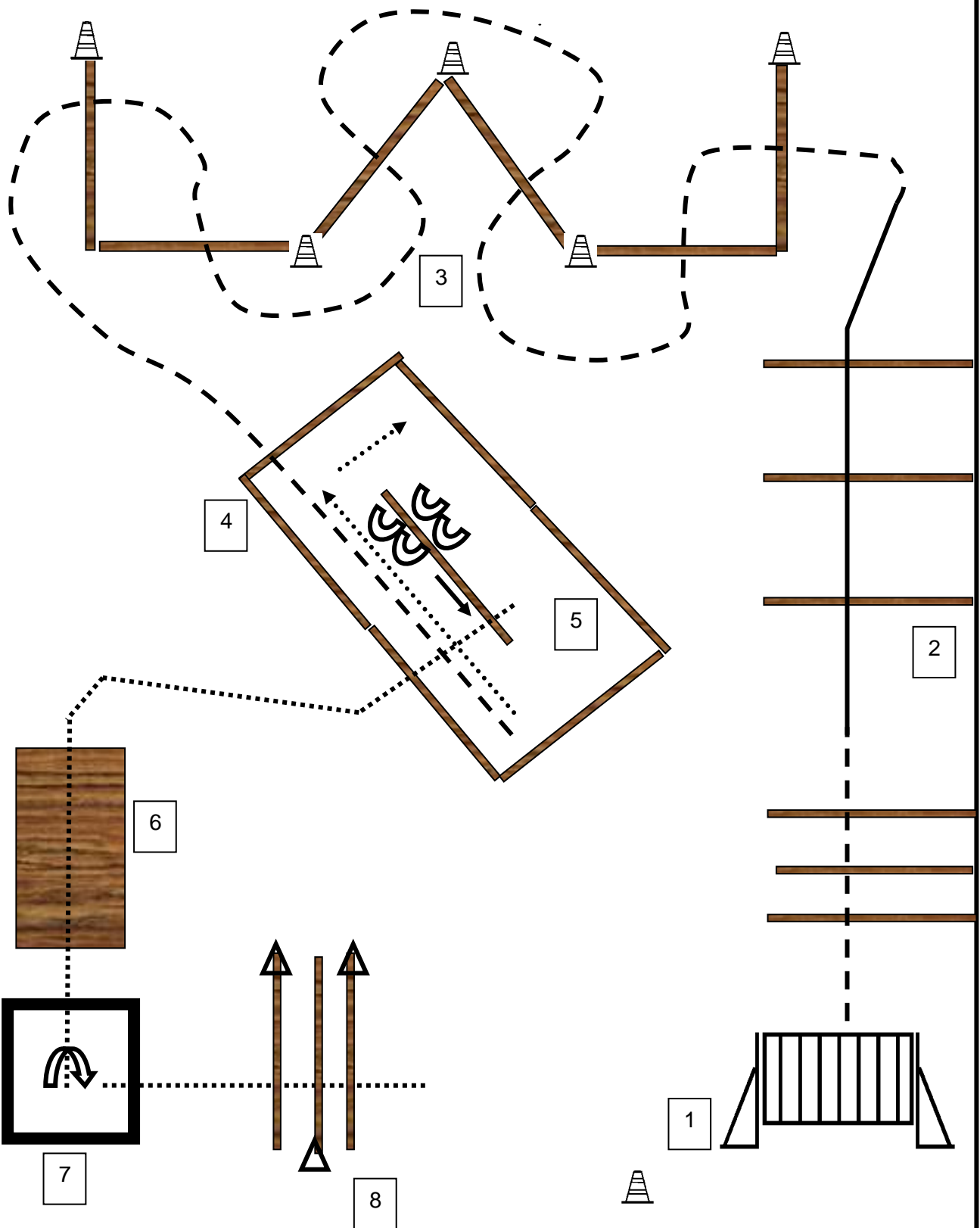


1. Jog in Backup durchs L 2. Tor 3. Jover Slalom 4. Lope Over 5. Jog over 6. Brücke
7. Box 270° rechts Sidepass links – Jog bis Ende

Trail Meckesheim

LK 3 A und 3 B

Traildesign: Bröhl



1. Tor 2. Jog over/Lope over 3. Jog over Slalom über Stangen 4. Jog in – back up

5. Side pass links – walk out 6. Brücke 7. Box 270° 8. Walk over erhöht