

# Pattern:

Westernriding:

LK 3 A/B : #5

LK1/2 A/B: #5

Superhorse:

SuHo LK 1/2 A/B #1

Ranchriding:

RR: LK 4/5 A/B : #2

RR LK 3 A/B #4

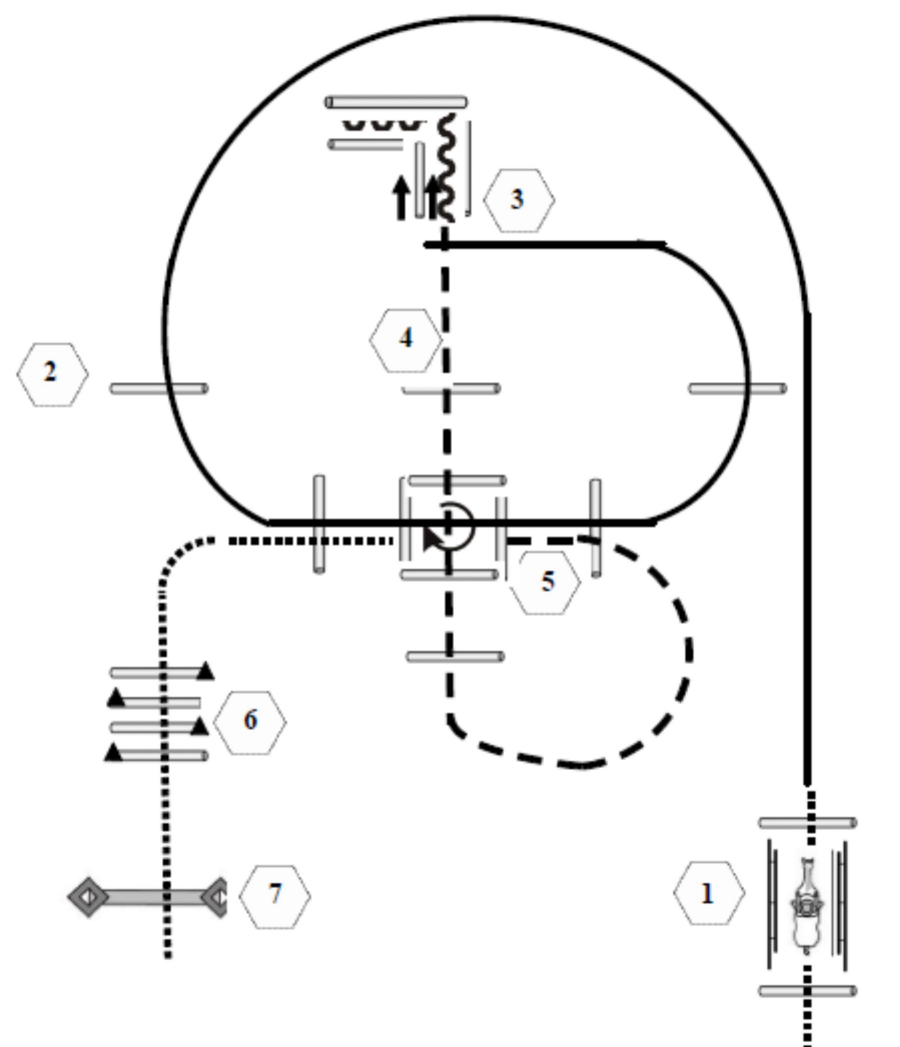
RR LK 1/2 A/B #7

Reining:







RN LK 4 A/B: # 14

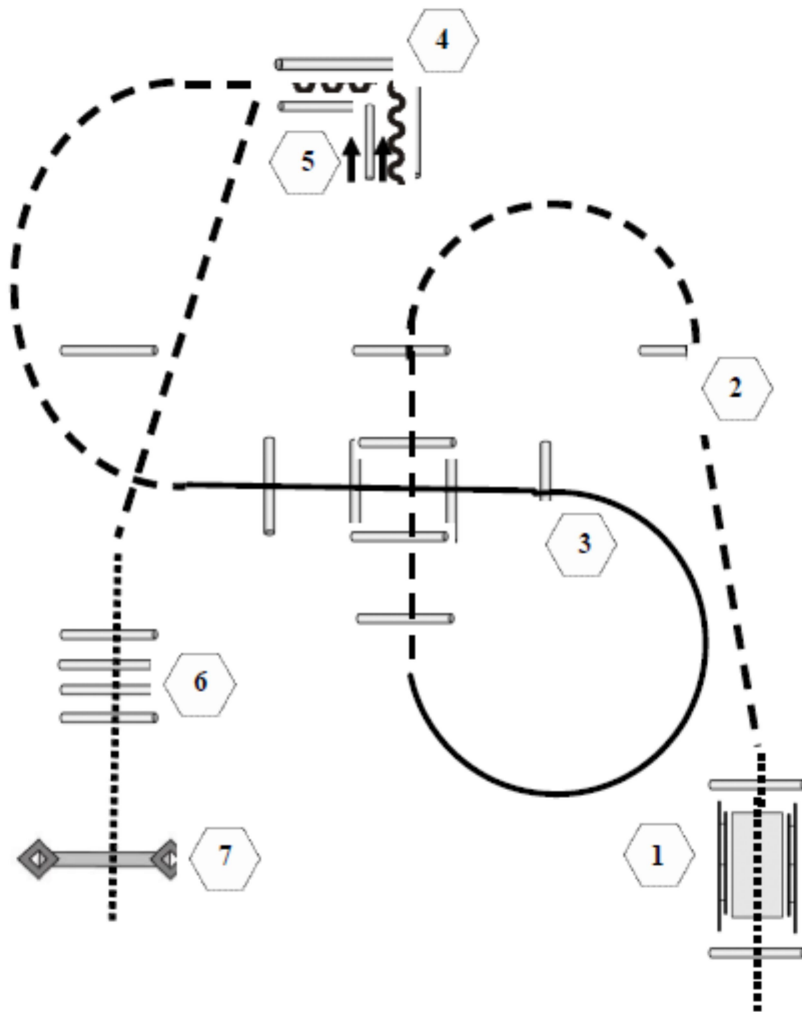
RN LK 3 A/B # 5

RN LK ½ A/B #6









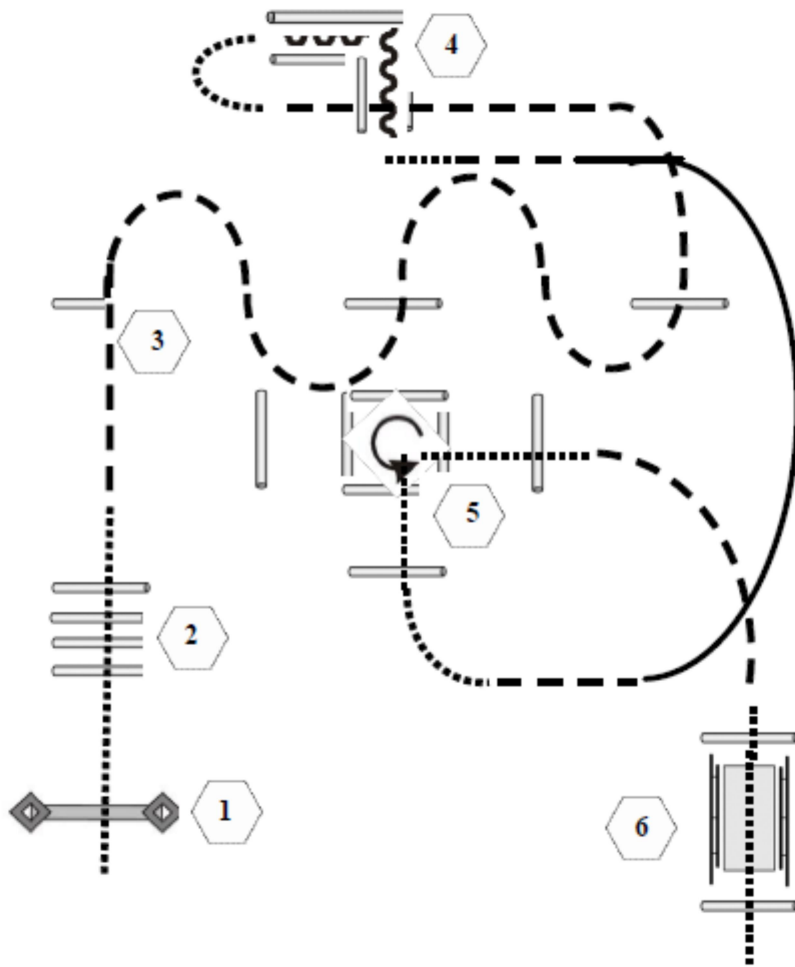
1. Brücke
2. Lope Over
3. Sidepass rechts, Backup
4. Jog Over,
5. Jog in, 360° Drehung rechts, Walk Out
6. Walk Over
7. Tor

|   |          |
|---|----------|
|  | Back Up  |
|  | Walk     |
|  | Jog      |
|  | Lope     |
|  | Wechsel  |
|  | Erhöhung |









1. Brücke
2. Jog Over
3. Lope Over
4. Back Up
5. Sidepass rechts
6. Walk Over
7. Tor

|   |          |
|---|----------|
|  | Back Up  |
|  | Walk     |
|  | Jog      |
|  | Lope     |
|  | Wechsel  |
|  | Erhöhung |



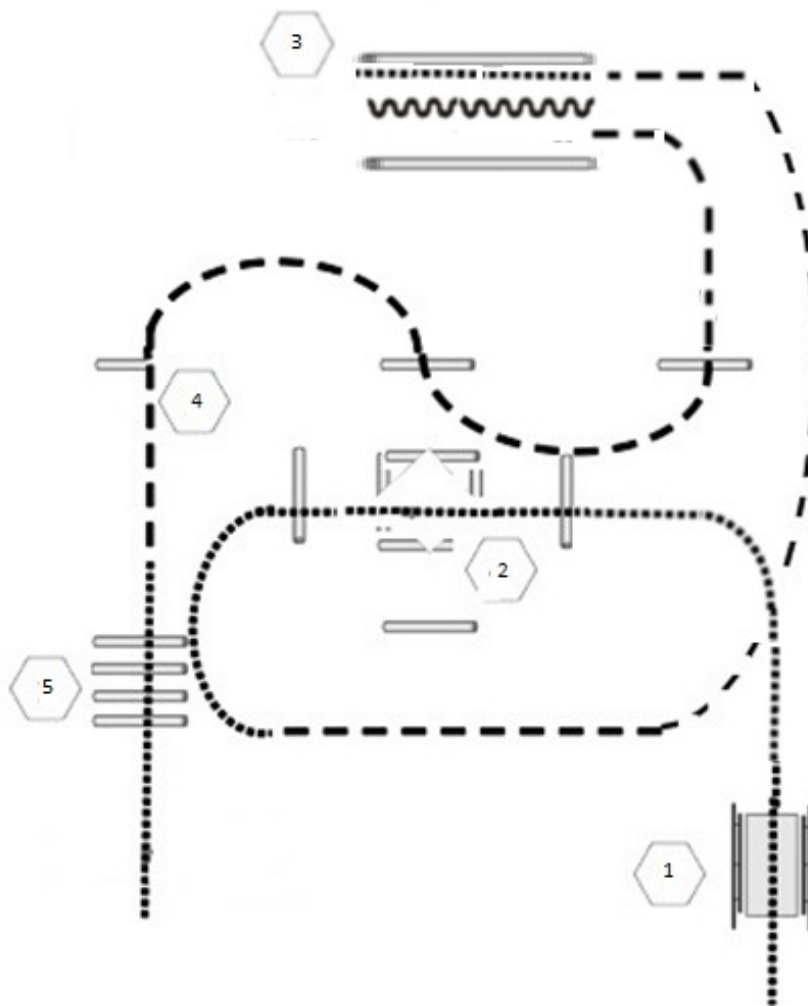
1. Tor
2. Walk Over
3. Jog Over
4. Back Up
5. Walk In, 270° Drehung links, Walk Out
6. Brücke

|   |          |
|---|----------|
|  | Back Up  |
|  | Walk     |
|  | Jog      |
|  | Lope     |
|  | Wechsel  |
|  | Erhöhung |







Trail

Kat. C

WT & FZ



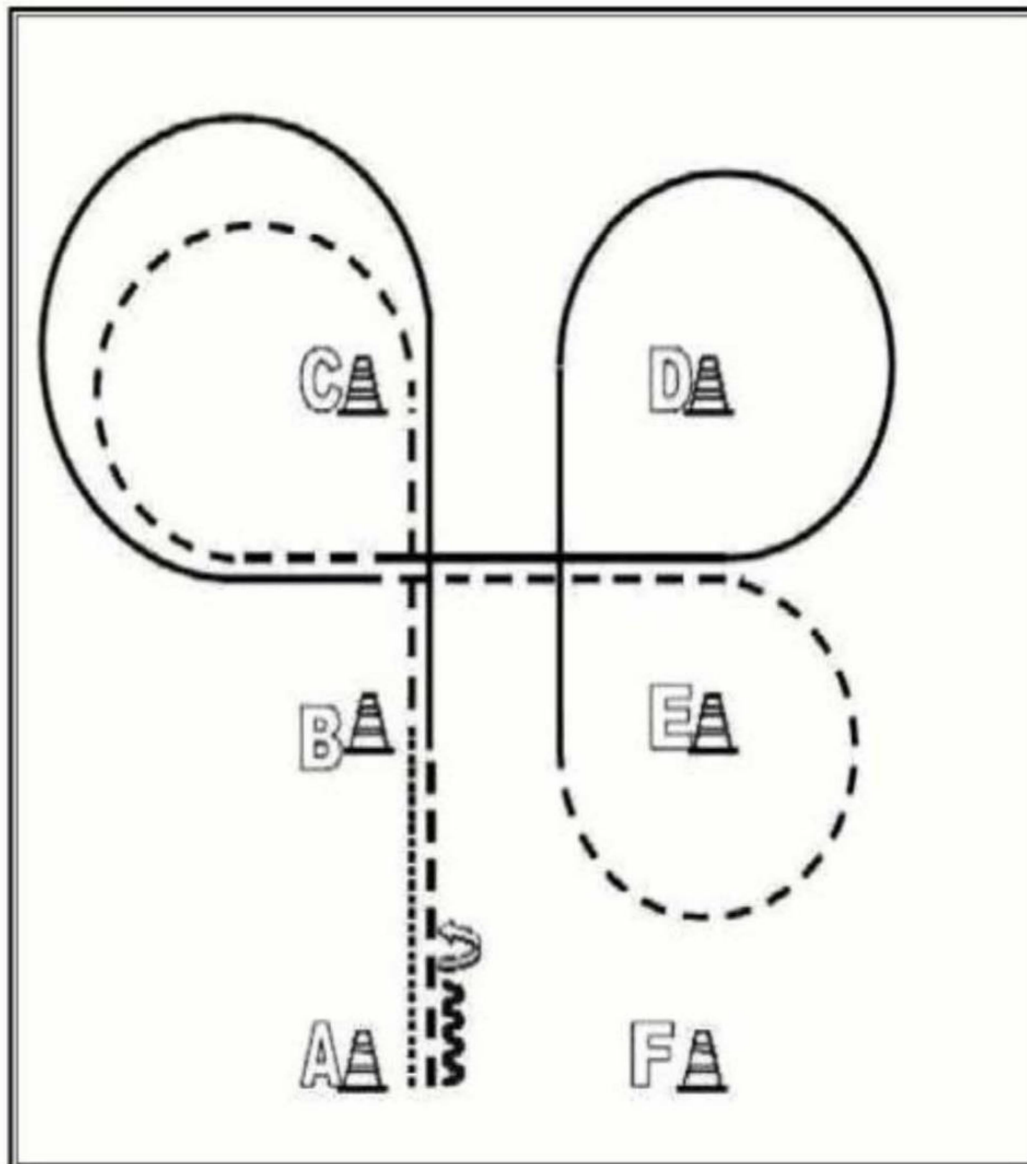
1. Brücke
2. walk over
3. Back up
4. Jog slalom
5. walk over

- |   |          |
|---|----------|
|  | Back Up  |
|  | Walk     |
|  | Jog      |
|  | Lope     |
|  | Wechsel  |
|  | Erhöhung |








# Western Horsemanship LK 1|2

A + B



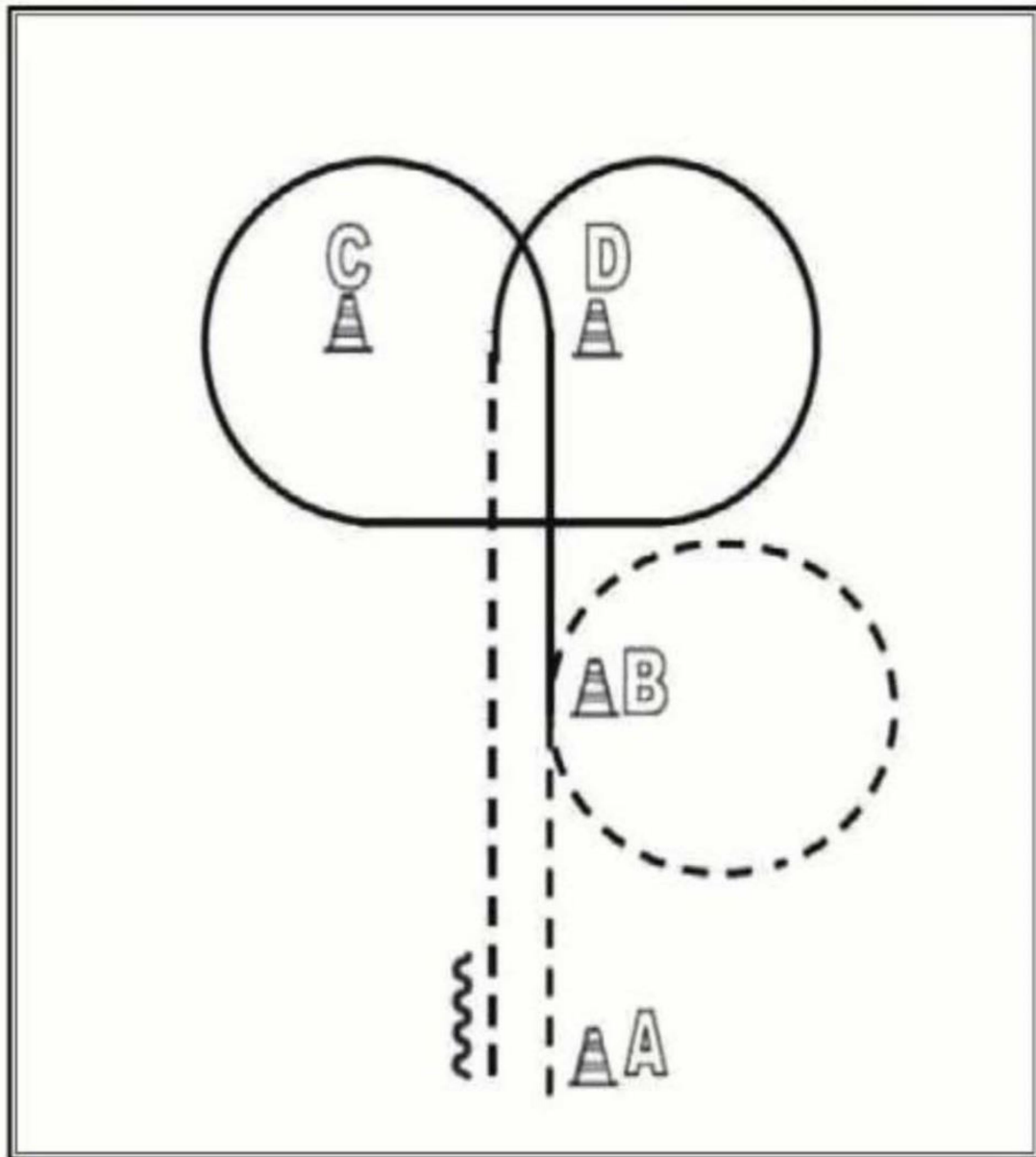
1. Von A nach B Walk  
Von B nach C Jog  
Jog Volte um C
2. Zwischen B C Lope links und weiter zu D  
Lope-Volte um D und weiter zu E  
Bei E Jog und Jog-Volte um E und weiter bis zwischen B/C
3. Bei C Lope rechts und Volte um C  
Lope bis B, Bei B Jog und weiter bis A  
Bei A anhalten, rückwärtsrichten, 360° HHW links

|   |         |
|---|---------|
|  | Back Up |
|  | Walk    |
|  | Jog     |
|  | Lope    |
|  | Wechsel |

# Western Horsemanship LK 3

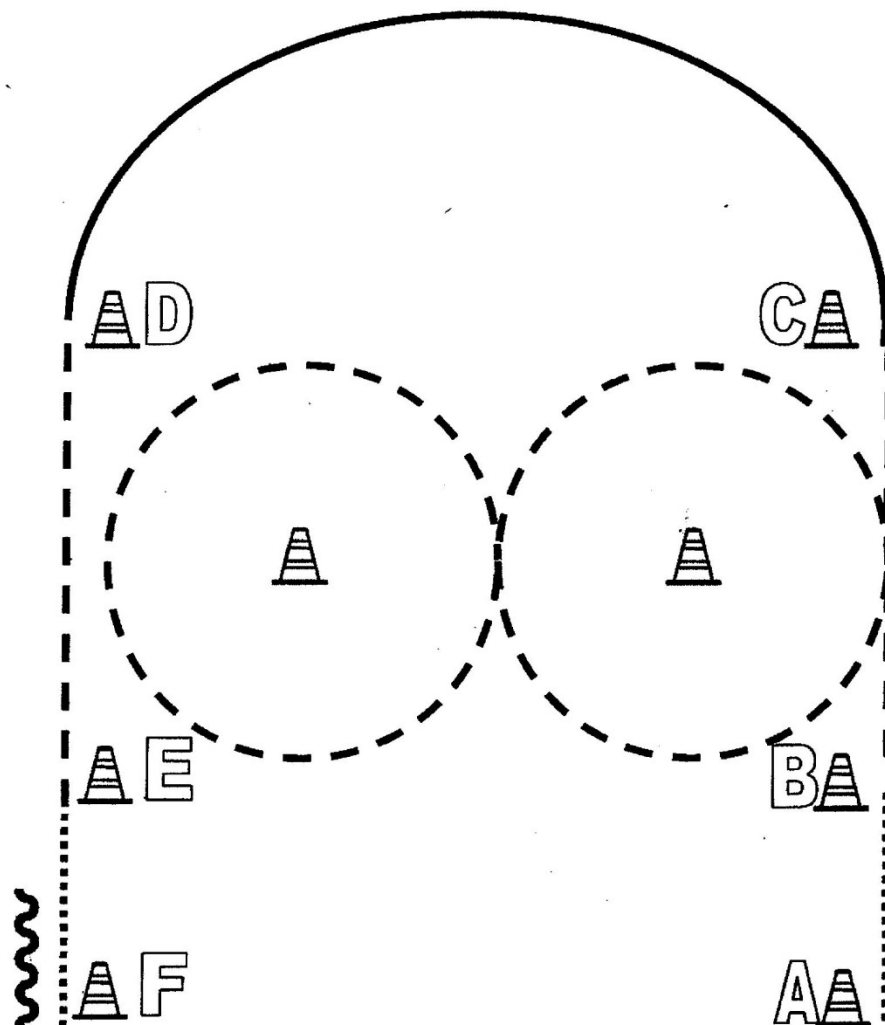
A + B

C-Turnier








1. Beginnend bei A im Jog bis B.  
Bei B eine Jog-Volte rechts um B reiten
2. Bei B links angaloppieren, eine  $\frac{3}{4}$  Volte um C,  
dann weiter zu D und eine  $\frac{3}{4}$  Volte um D reiten
3. Bei D durchparieren zum Jog und weiter zu A.  
Bei A Stopp und mind. Eine Pferdelänge  
rückwärts richten.
4. Im Schritt zurück in den Warm-Up-Bereich.

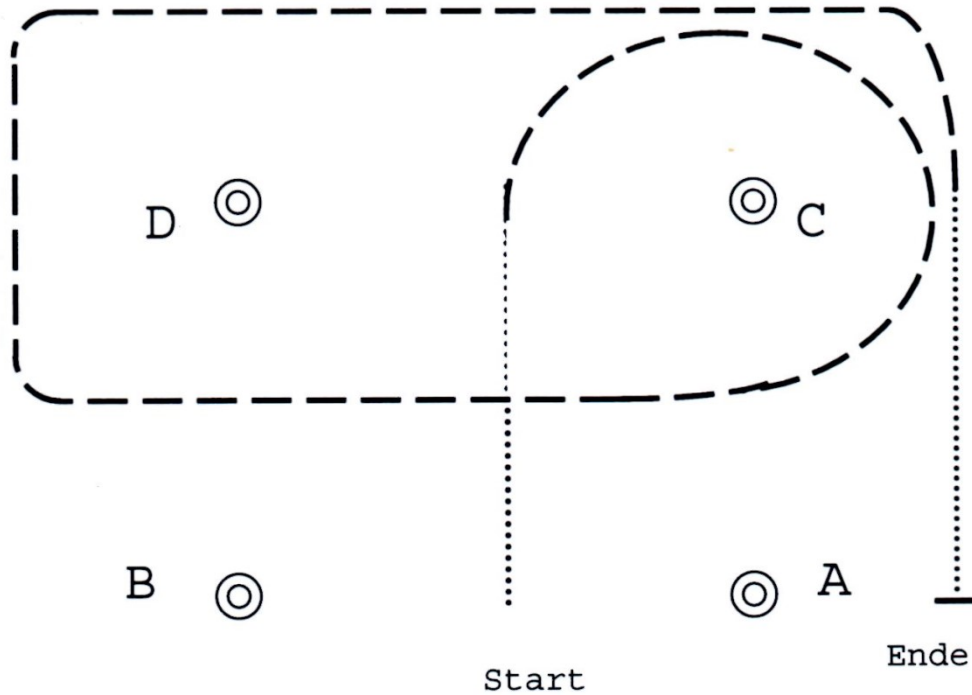




1. Von A nach B im Schritt.  
Bei B antraben und eine 8 um die Pylonen reiten  
Weiter im Trab bis C
2. Von C nach D im Linksgalopp  
Bei D durchparieren zum Trab  
Trab bis E
3. Bei E durchparieren zum Schritt  
Von E nach F Schritt  
Bei F anhalten und rückwärtsrichten  
Im Schritt zurück ins Line-Up

|   |         |
|---|---------|
|  | Back Up |
|  | Walk    |
|  | Jog     |
|  | Lope    |
|  | Wechsel |

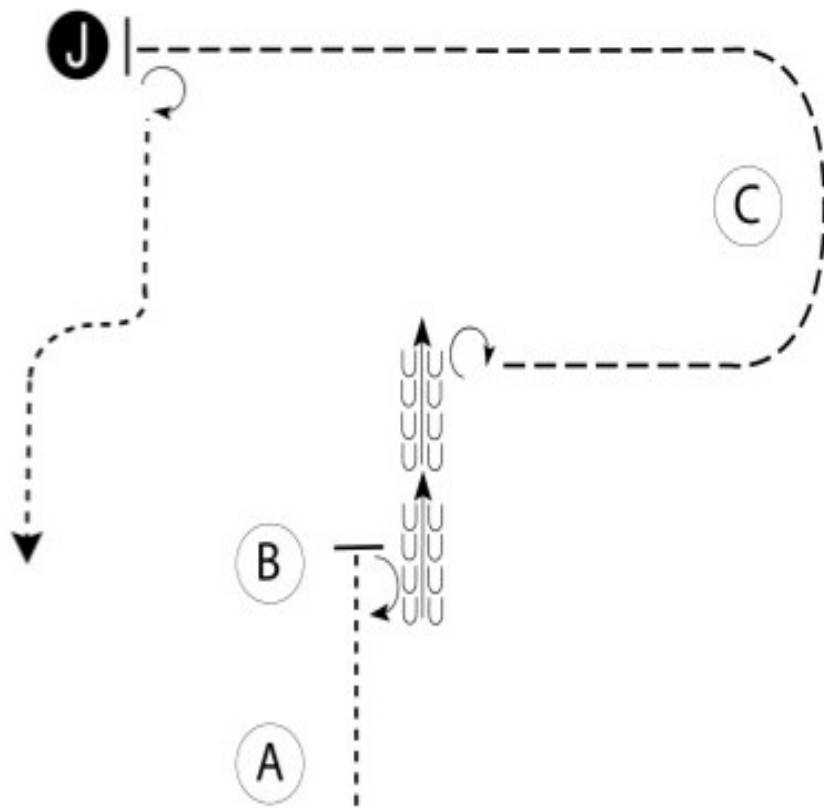
Walk Trot Western Horsemanship (Nr.1)



Beginn im Schritt zwischen A und B  
Zwischen C und D Jog  
Im Jog um C und D  
Bei C Schritt  
Stopp bei A

Im Schritt zurück zum Line Up

SSH LK 1/2 A/B



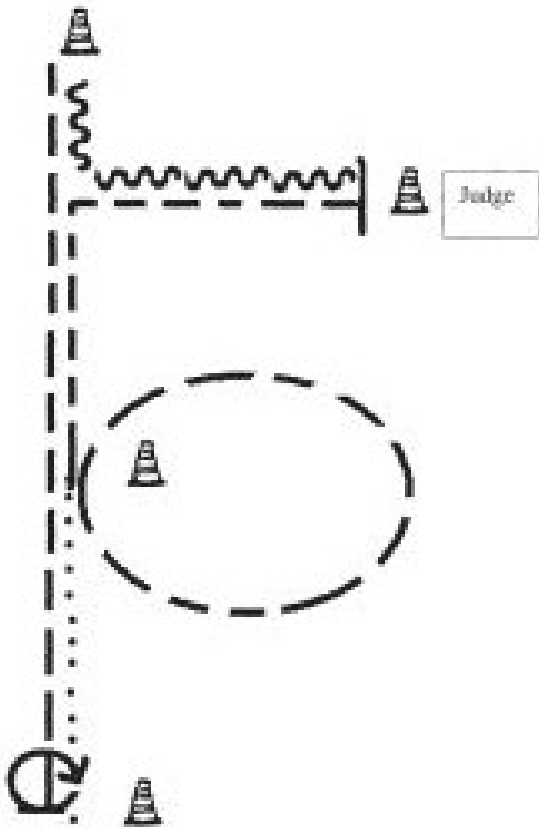
Be ready at A.

1. Walk to B.
2. Perform a 180 degree turn.
3. Back past B.
4. Perform a 270 degree turn.
5. Trot around C and to judge.
6. Stop and set up for inspection.
7. When dismissed, perform a 270 degree turn.  
Pattern is complete. Walk to exit.

|        |           |
|--------|-----------|
| Walk   | -----     |
| Trot   | -----<br> |
| Back   | ←<br>     |
| Marker | Ⓚ         |
| Judge  | ⓐ         |

SSH LK 3 A/B

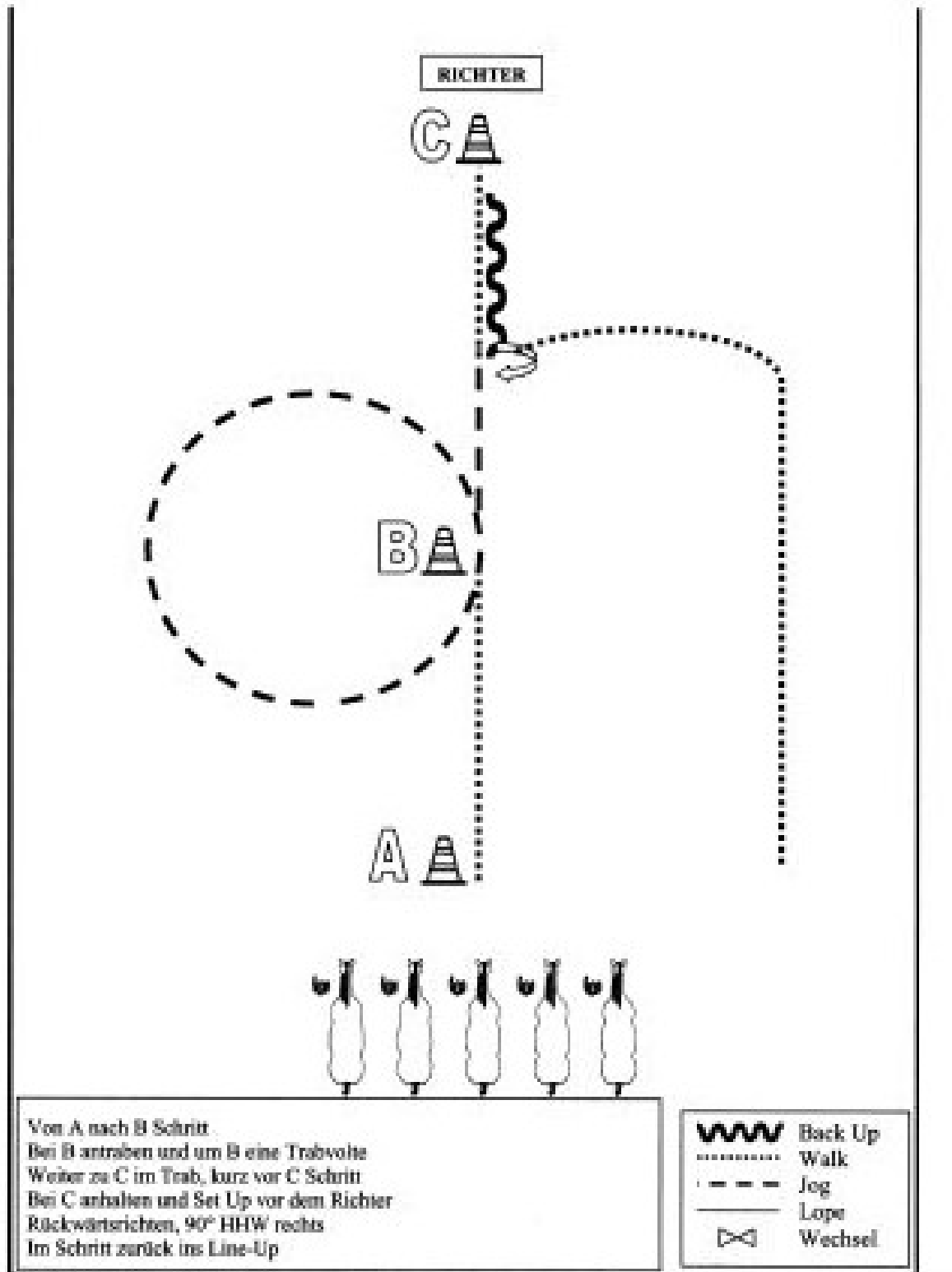
Showmanship at Halter



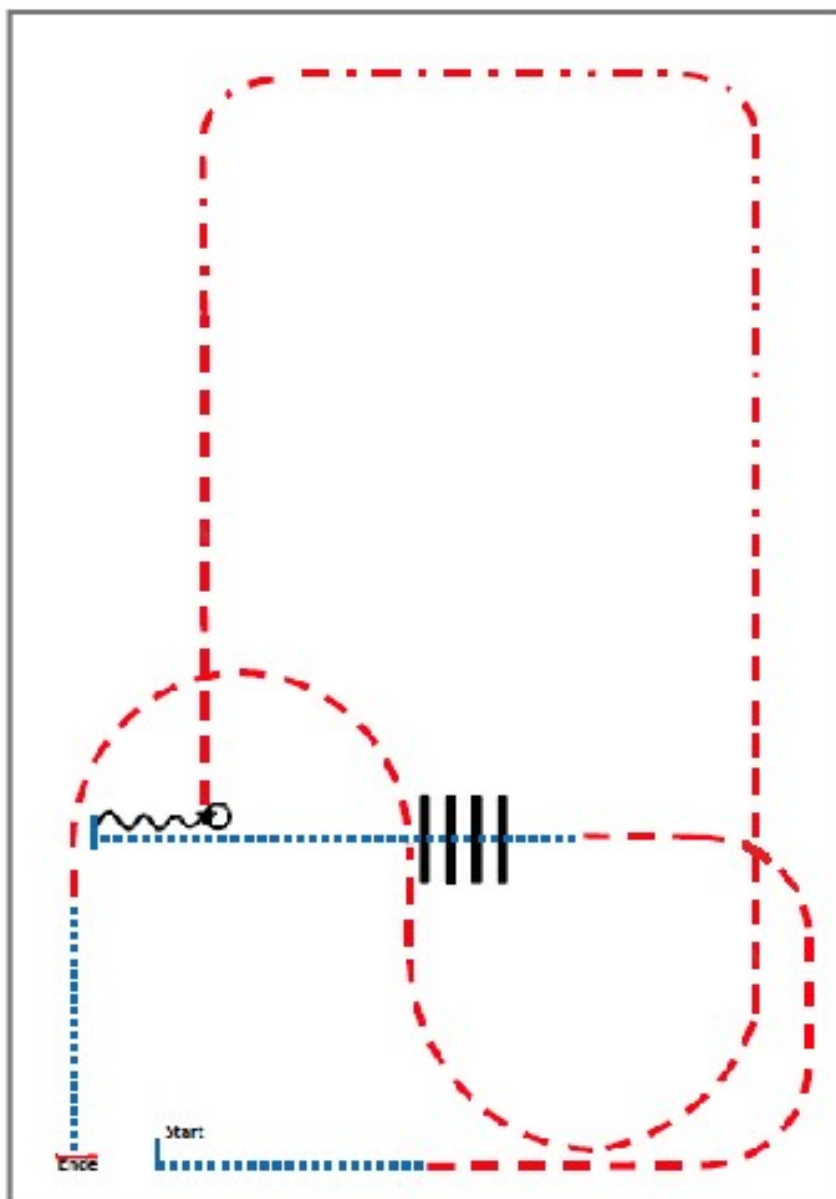
..... walk  
----- jog  
~~~~~ back

1. Walk, Jogvohe um die zweite Pylone
2. Jog zum Richter, Set up,
3. back up um die Ecke
4. Jog bis zur letzten Pylone, 360° HHW rechts








SSH LK 4/5 A/B



WT RR



1. Walk
2. Trot
3. Walk over, walk
4. Stop, Back, Turn 90° right
5. Trot
6. ext. Trot
7. Trot
8. walk, Stop

|                                                                                      |                              |
|--------------------------------------------------------------------------------------|------------------------------|
|  | Back                         |
|  | Lope                         |
|  | Ext. Lope                    |
|  | Trot                         |
|  | Ext. Trot                    |
|  | Walk                         |
|  | Lead change<br>flying/simple |

