



EWU C – Turnier Bad Abbach

Patternübersicht

Führzügelklasse (Pleasure)

alle Teilnehmer sind in der Bahn, geritten/geführt wird nach Anweisung d. Richter

Regelbuchpattern (sind im Programmheft enthalten)

Reining

LK 4	Reining Pattern 15
LK 3	Reining Pattern 6
LK 1 / 2	Reining Pattern 5

Westernriding

LK 1 – 3	Western Riding - Pattern 5
----------	----------------------------

Superhorse

LK 1-2 A/B	Pattern SUHO 2018 / 3
------------	-----------------------

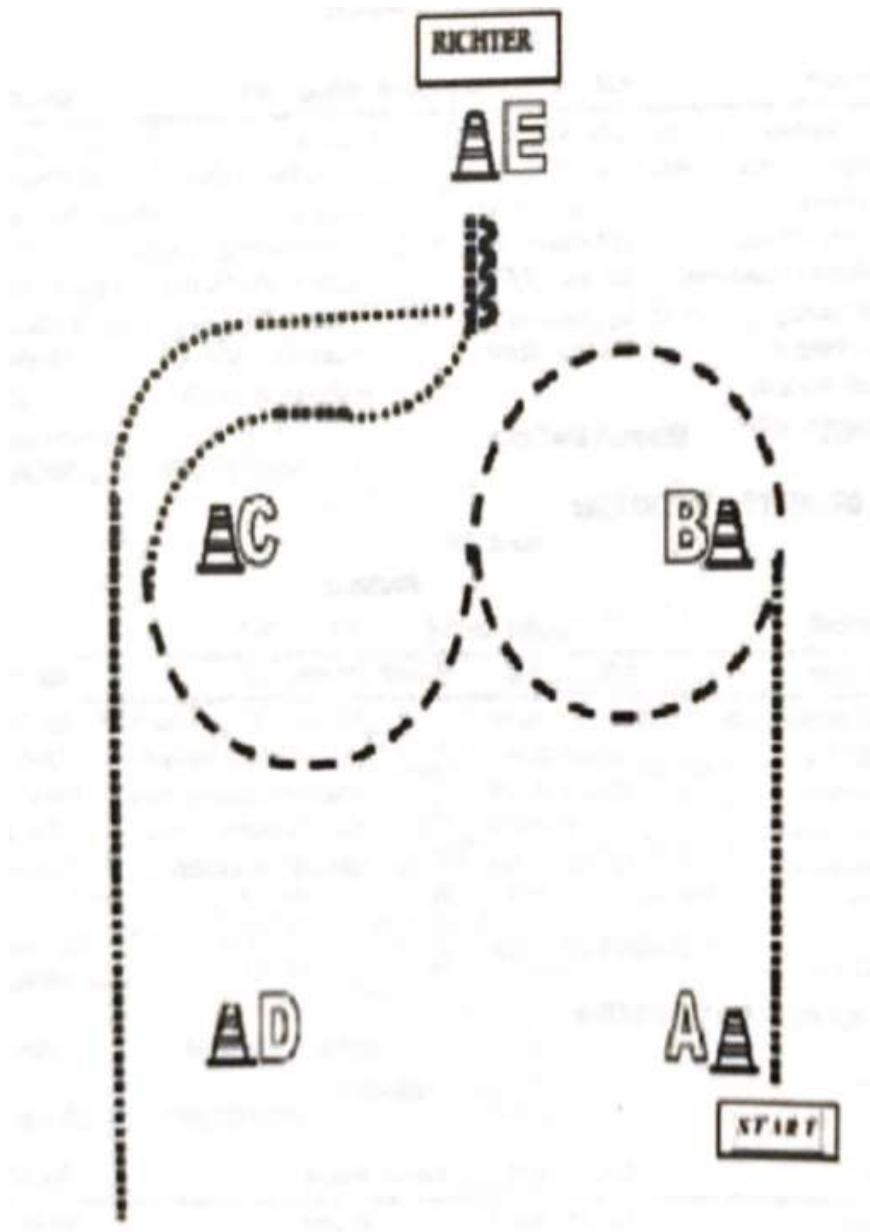
Wichtige Information

<u>Abreitezeiten:</u>	Freitag	17.00 – 19.00 Uhr
	Samstag	07.00 – 08.00 Uhr + 1 Std. nach letzter Prüfung
	Sonntag	07.00 – 08.00 Uhr + 1 Std. nach letzter Prüfung

Meldestelle:	Freitag	ab 16.30 Uhr
	Samstag	ab 06.30 Uhr
	Sonntag	ab 07.00 Uhr

EWU C – Turnier Bad Abbach

Showmanship at Halter LK 1 – 3 A / B



von A bis B Walk

bei B Jog und 1 ½ Volten um B

½ Volte rechts zu C

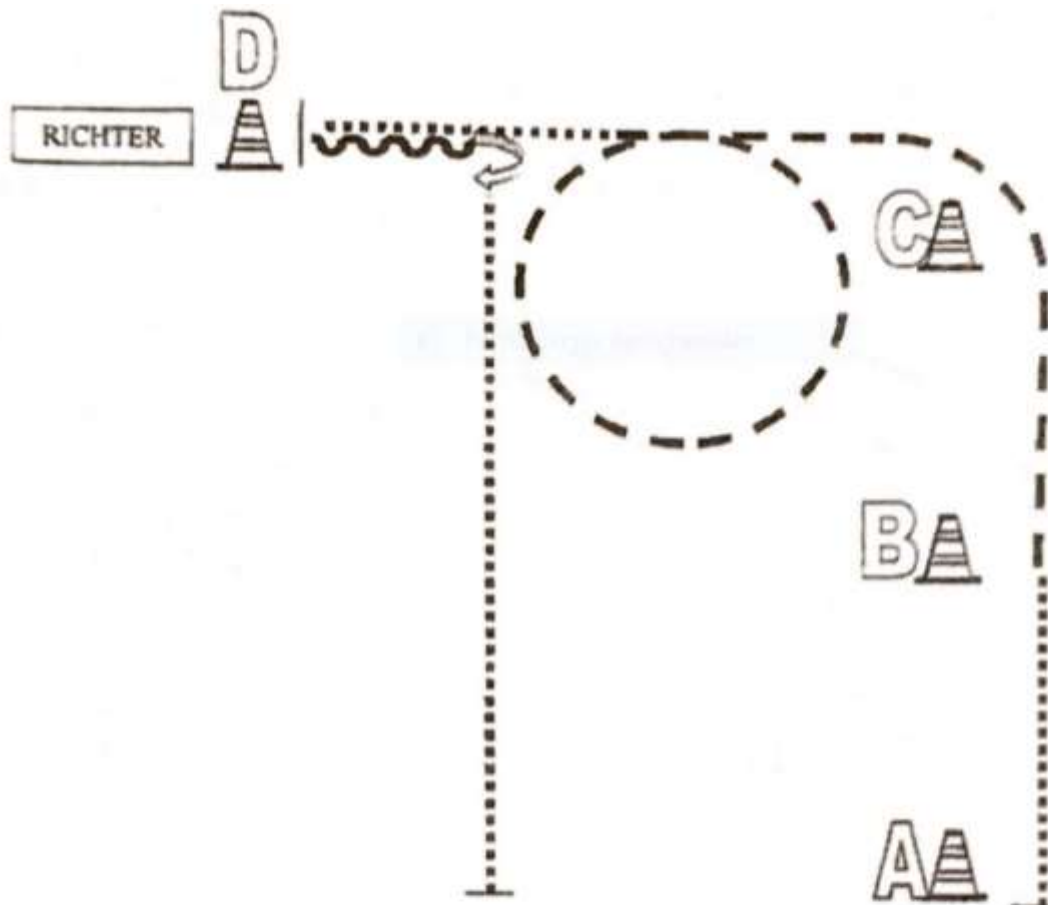
bei E Set up vor dem Richter

nach dem Set up mind. 1 Pferdelänge rückwärts richten

Back up	VVVVV
Walk
Jog	-----
Loge	_____

EWU C – Turnier Bad Abbach

Showmanship at Halter LK 4 - 5 A / B



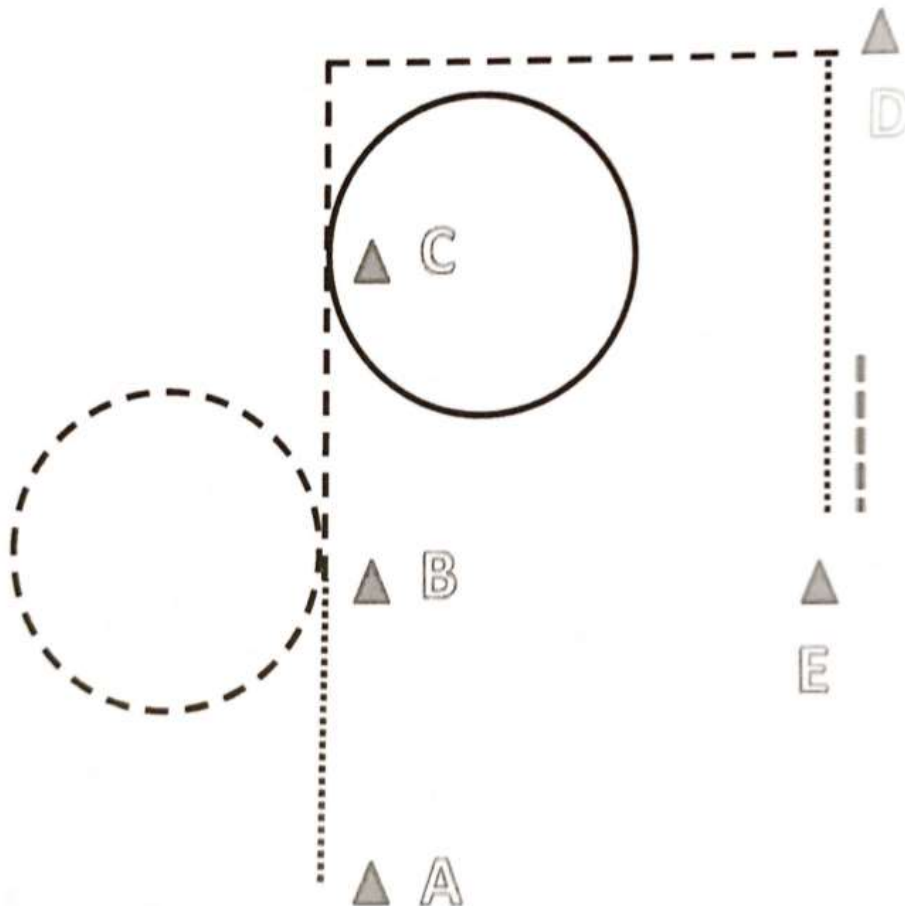
Aufstellung

Von A nach B Walk
 Bei B Jog, Jog um C
 Jog Voite
 Walk und weiter bis D, anhalten
 Set Up vor dem Richter
 Rückwärtsrichten
 270° HHW rechts
 Walk bis A
 im Jog zurück in den WarmUp-Bereich

	Back Up
	Walk
	Jog
	Lopc
	Wechsel
	Erhöhung

EWU C – Turnier Bad Abbach

Sonderprüfung SO 5 LK 4-5 A/B WHS

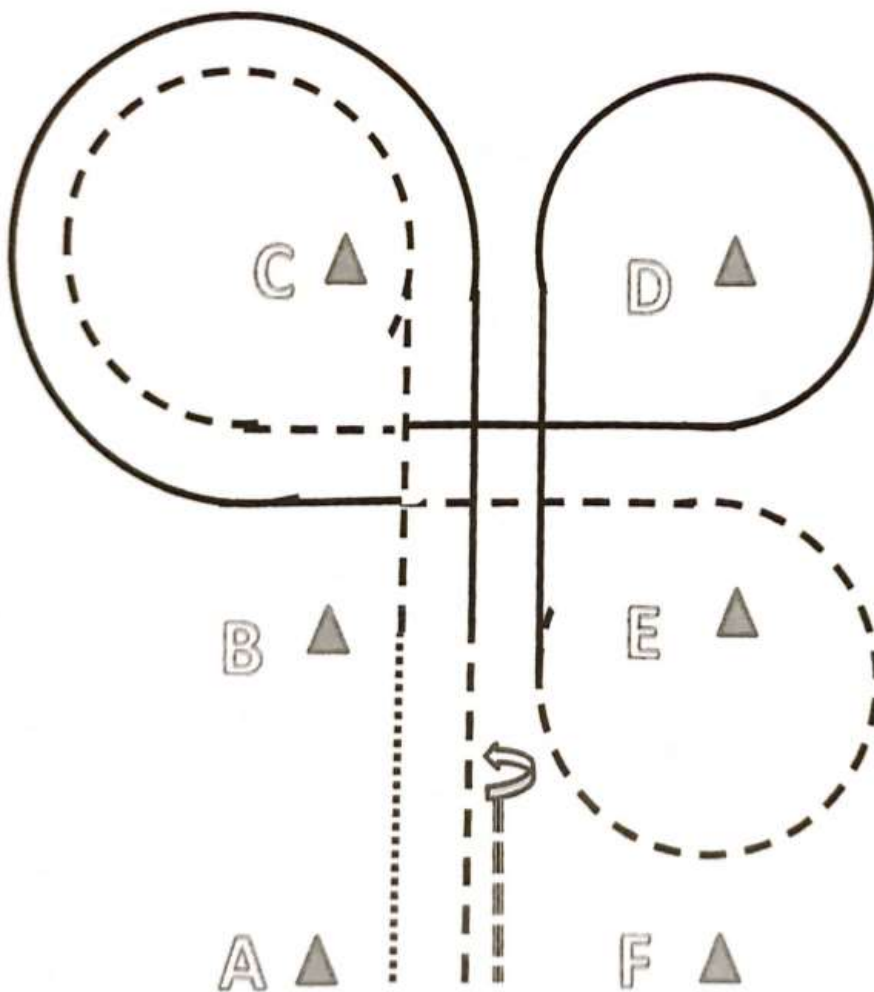


- 1) von A nach B Walk
Jog Volte links bei B und weiter bis C
- 2) Lope Volte um C
Jog von C bis D
- 3) Walk von D bis E
- 4) bei E anhalten und rückwärtsrichten

EWU C – Turnier Bad Abbach

WHS LK 1 - 2 A/B

Sonderprüfung SO 4 LK 1 - 3 A/B WHS

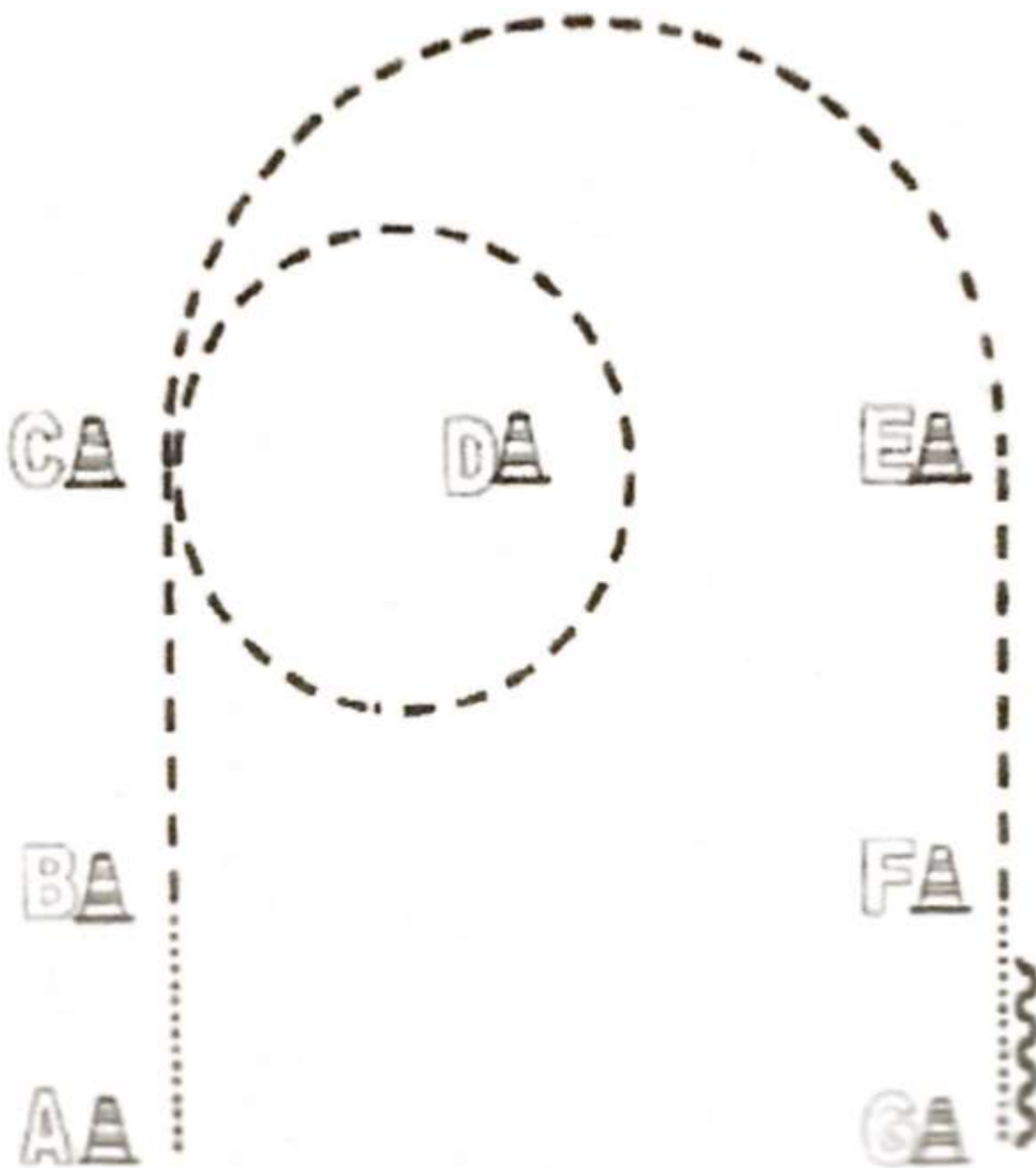


- 1) von A nach B Walk
von B nach C Jog, Jogvolte um C
- 2) zwischen B und C Lope links und weiter zu D
Lope Volte um D und weiter zu E
bei E Jog und Jogvolte um E und weiter bis zwischen B und C
- 3) bei C Lope rechts und Lope Volte um C
Lope bis B, bei B Jog und weiter bis A
bei A anhalten, rückwärtsrichten, 360 ° HHW links

EWU C – Turnier Bad Abbach

Walk Trott A / B WHS

Sonderprüfung SO 1 WT A/B WHS

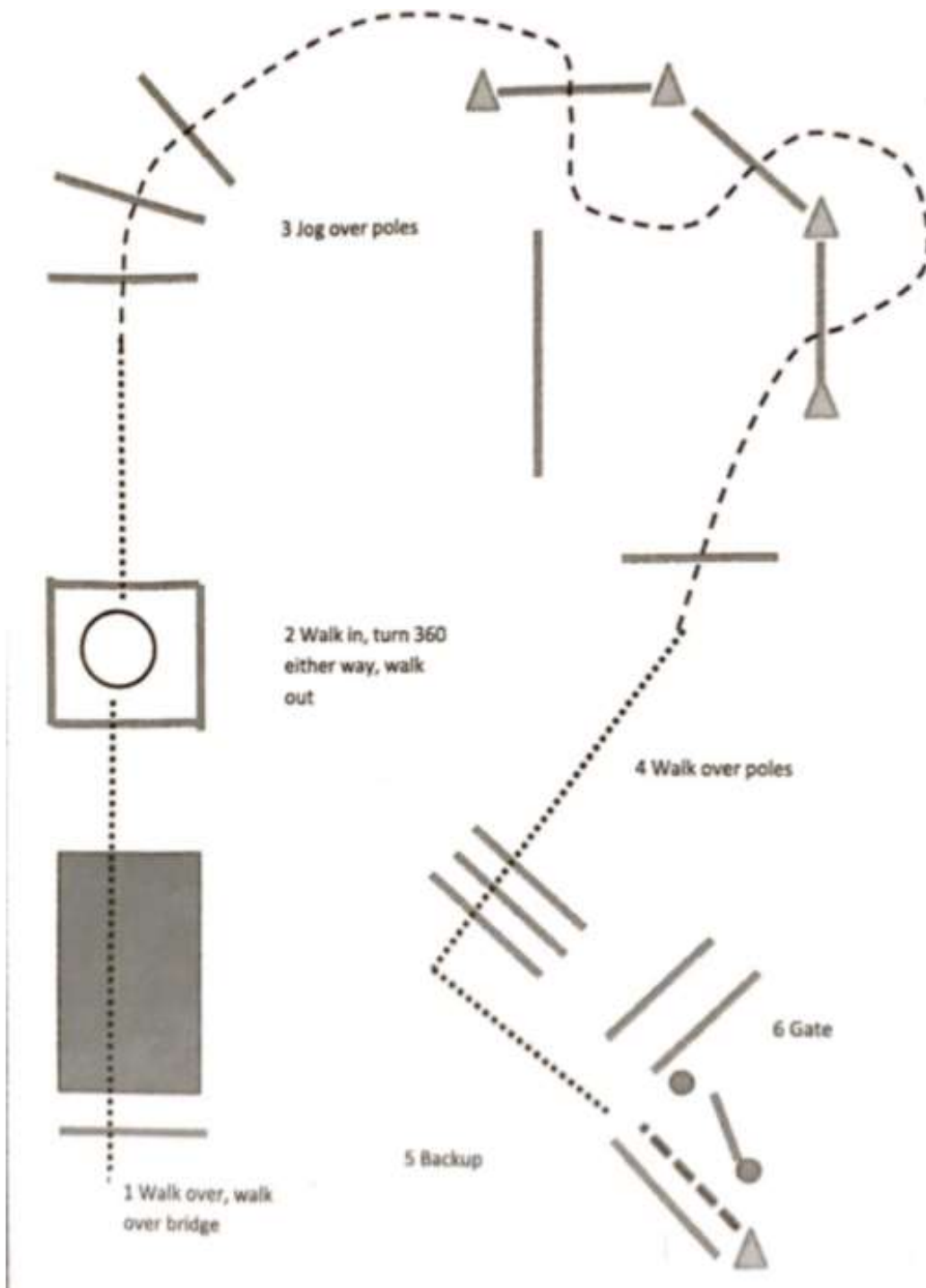


1. von A nach B im Schritt reiten, bei B antraben
2. weiter im Trab zu C und eine Volte reiten, weiter im Trab zu F
3. bei F Übergang zu Schritt, bei G anhalten und eine Pferdelänge rückwärtsrichten
→ im Schritt zurück in den Warm-up Bereich

EWU C – Turnier Bad Abbach

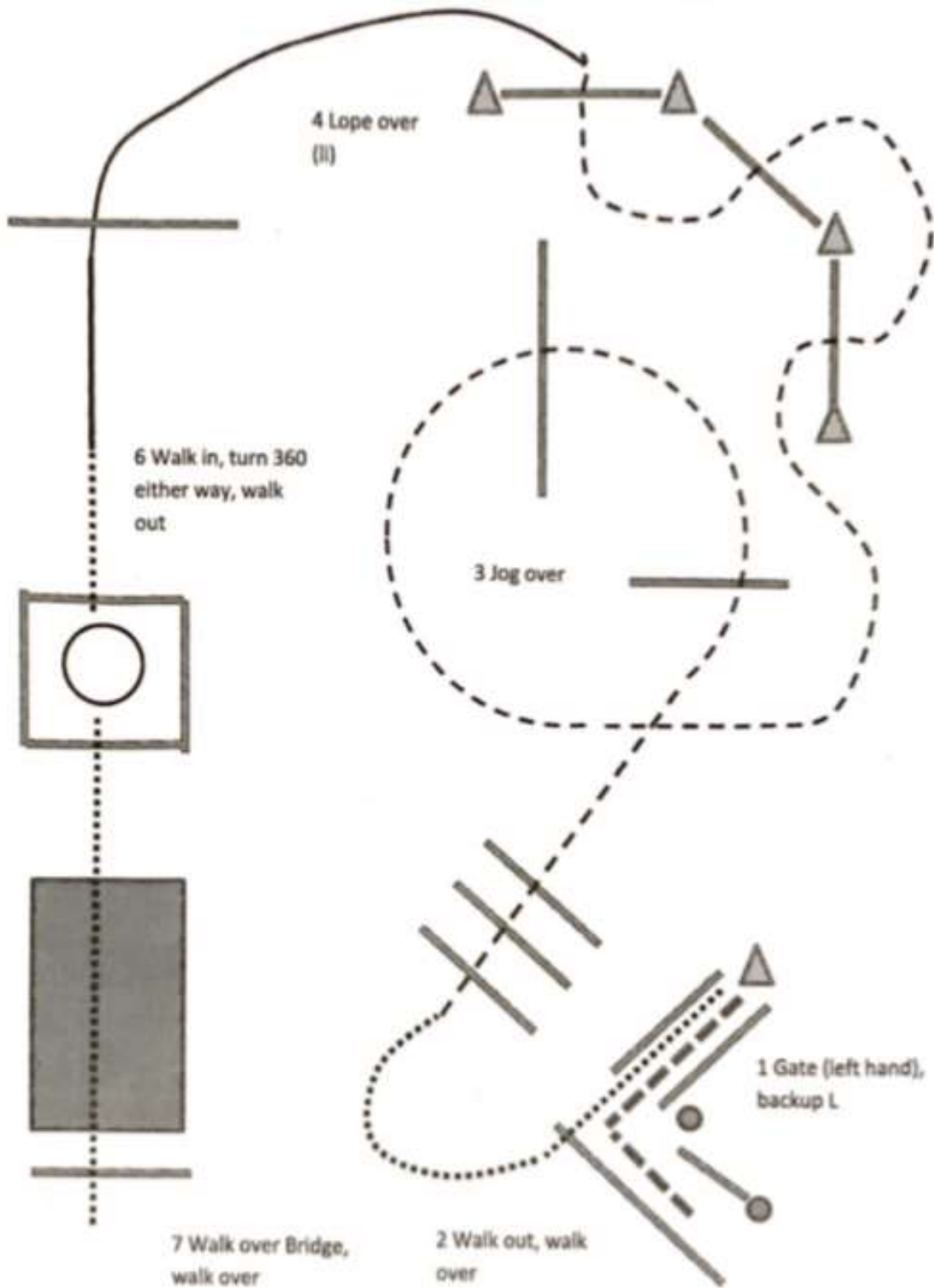
Walk Trott Trail A / B

Sonderprüfung SO 3 WT A/B Walk Trott Trail



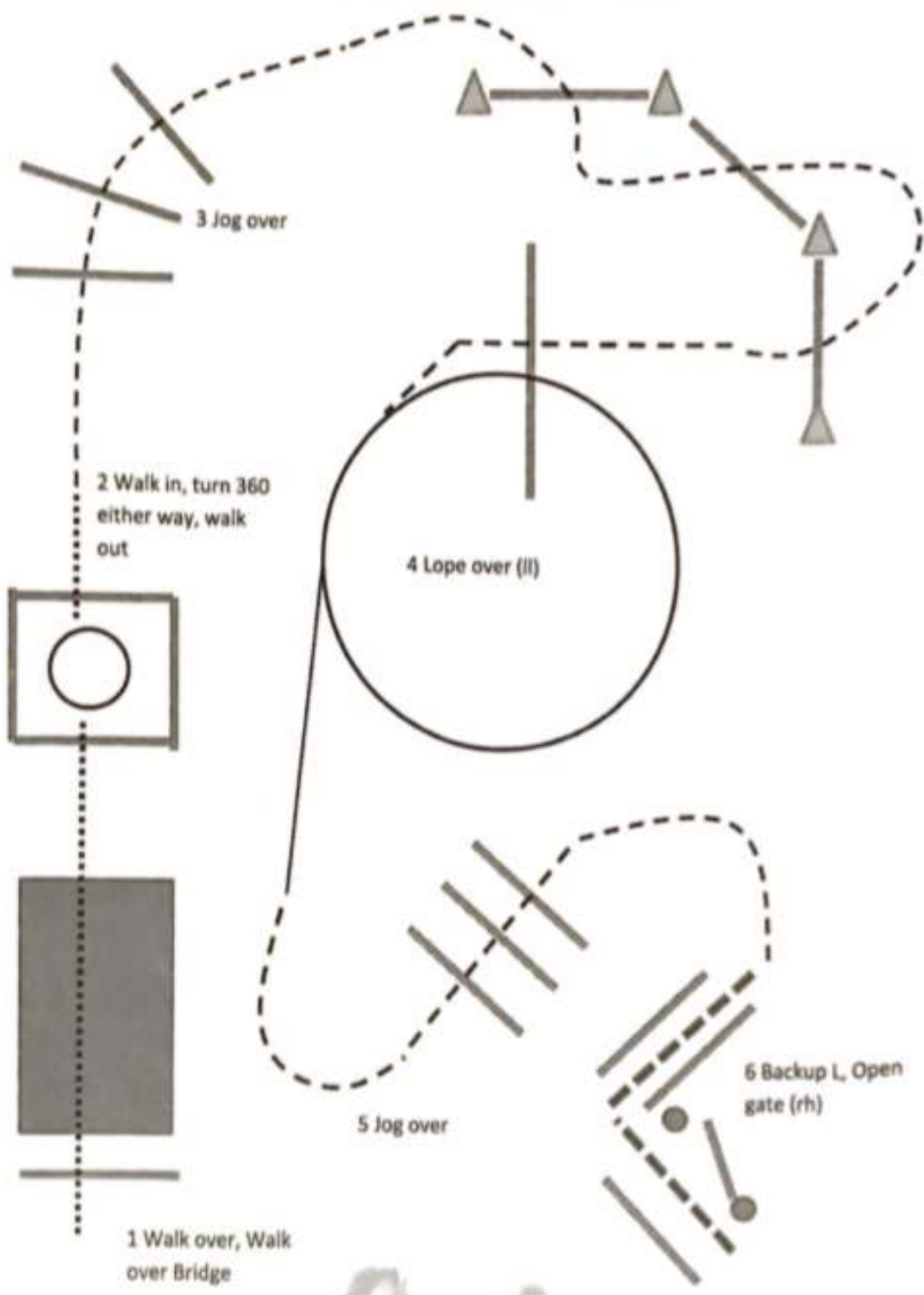
EWU C – Turnier Bad Abbach

LK 5 A / B Trail



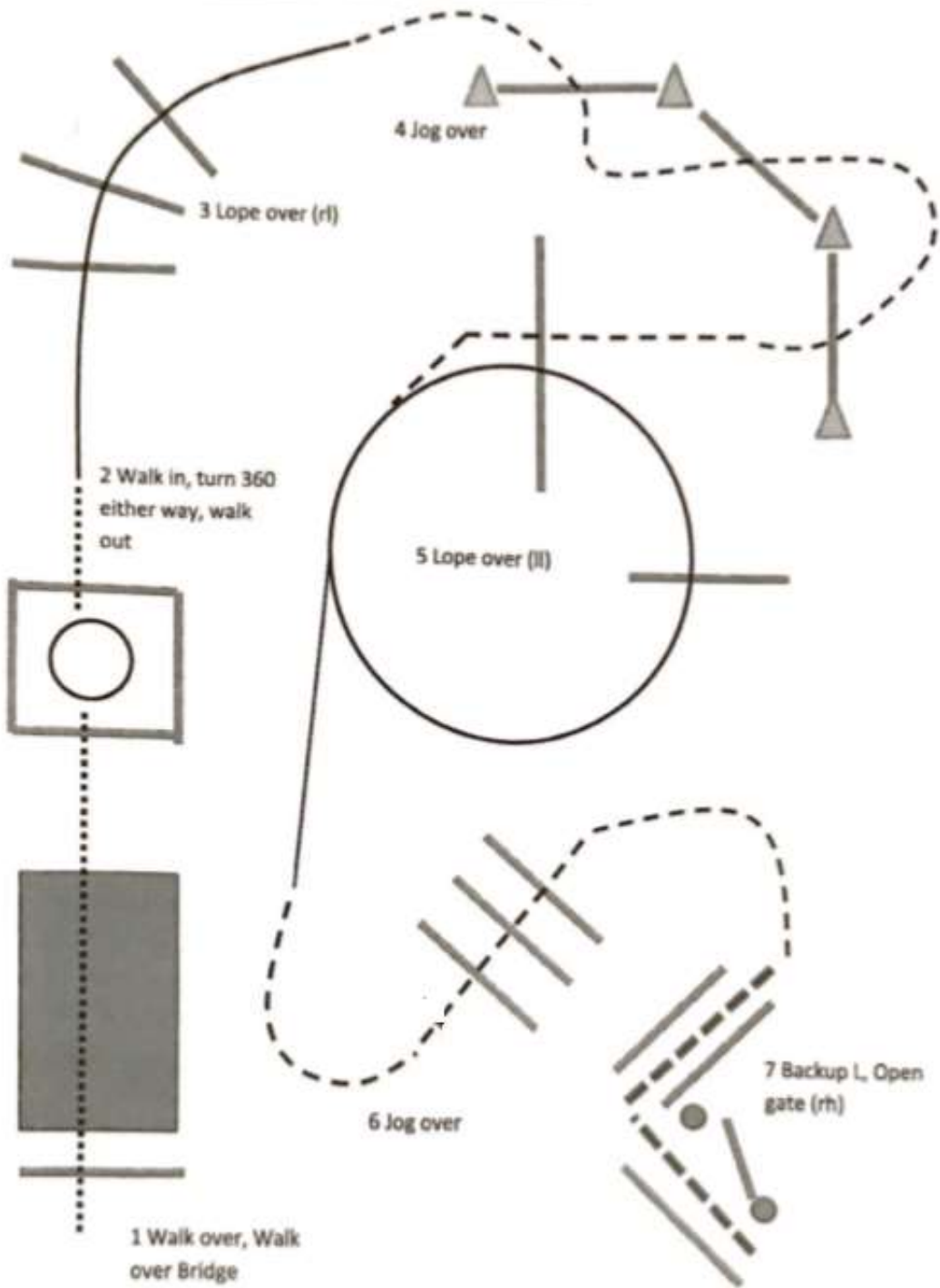
EWU C – Turnier Bad Abbach

LK 4 A / B Trail



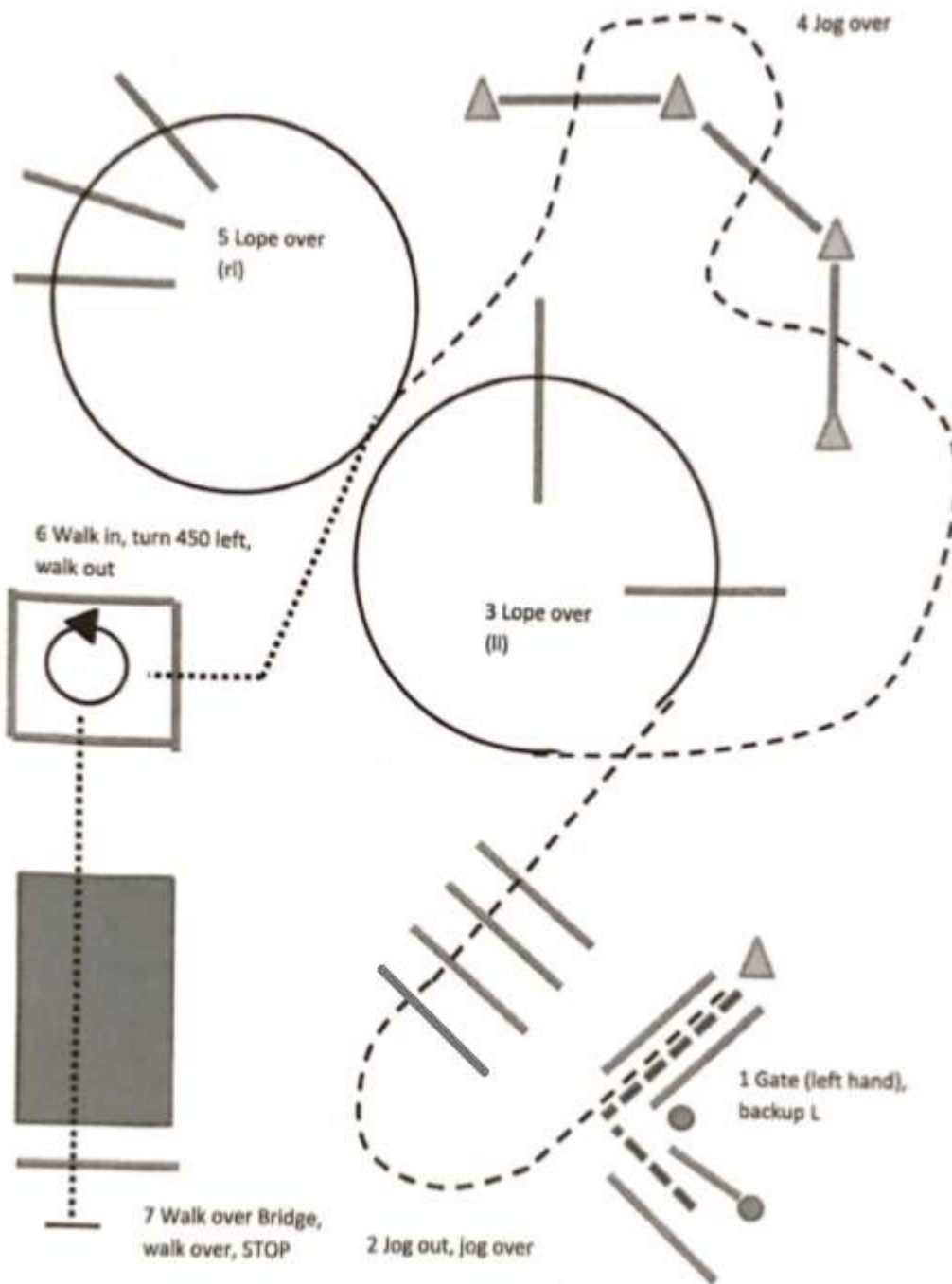
EWU C – Turnier Bad Abbach

LK 3 A / B Trail



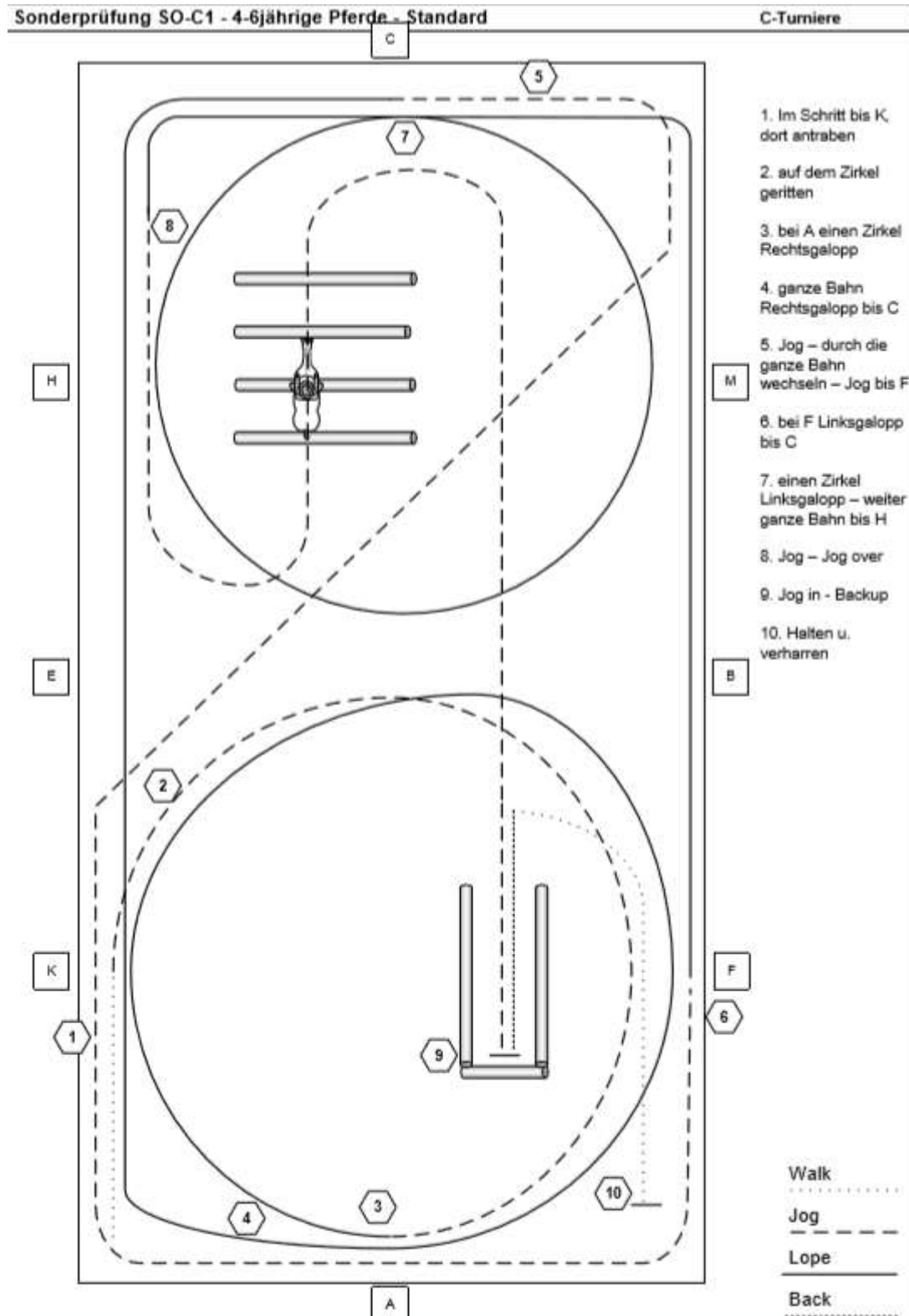
EWU C – Turnier Bad Abbach

LK 1 - 2 A / B Trail



EWU C – Turnier Bad Abbach

SO 8 Sonderprüfung 4-6 jährige Pferde



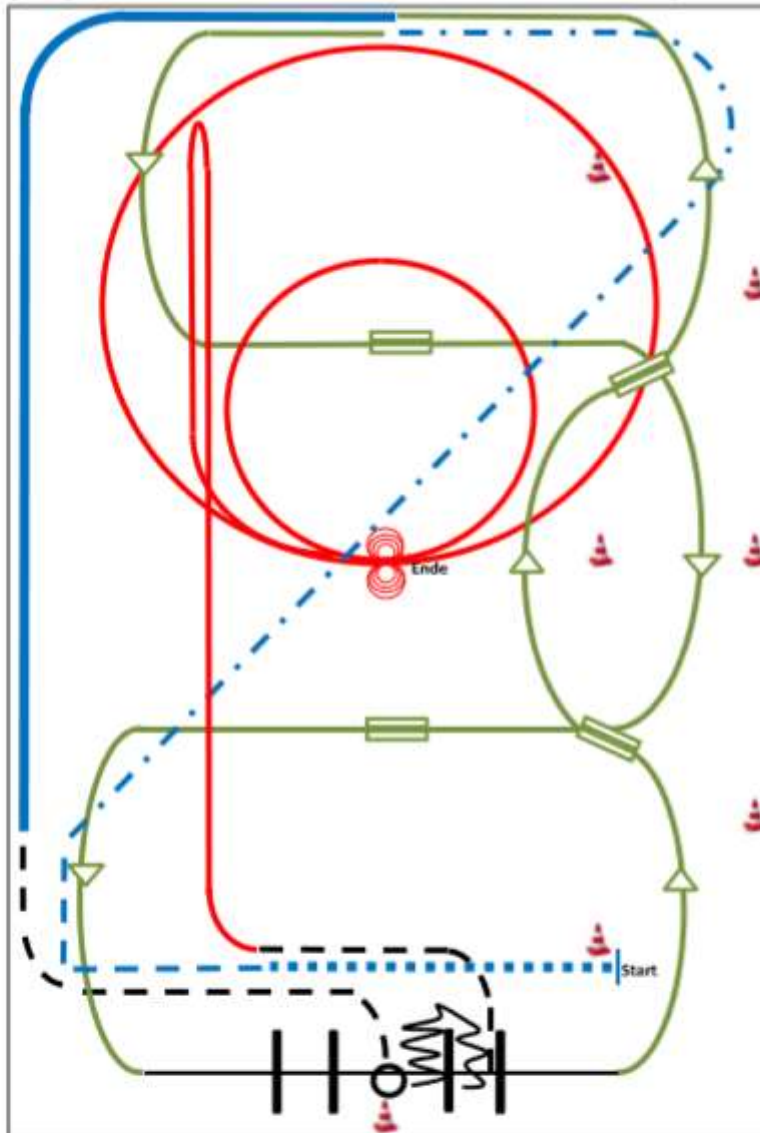
EWU C – Turnier Bad Abbach

LK 1-2 A/B SUHO sen.

Pattern SUHO 2018 #1:
(Empfohlen für Hallen oder Plätze ab 20x40m)



12/2017



- 1) extended walk (RR)
- 2) trot, extended trot (RR)
- 3) Galoppwechsel mit Seitenwechsel (WR)
- 4) Galoppwechsel mit Seitenwechsel (WR)
- 5) lope over left lead (TH)
- 6) 2 Galoppwechsel auf der Linken (WR)
- 7) extended lope (RR)
- 8) jog, jog in, 360° turn either way (TH)
- 9) back up, jog out (TH)
- 10) Rechtsgalopp, run down entlang der langen Seite, sliding stop mind. 6m von der Bande entfernt hinter dem Mittelmarken, rotback links, kein Verharren (RN)
- 11) 2 Zübel Galopp (links), 1 groß und schnell, 2 klein und langsam (RN)
- 12) 4 spins links, 4 spins rechts (RN)

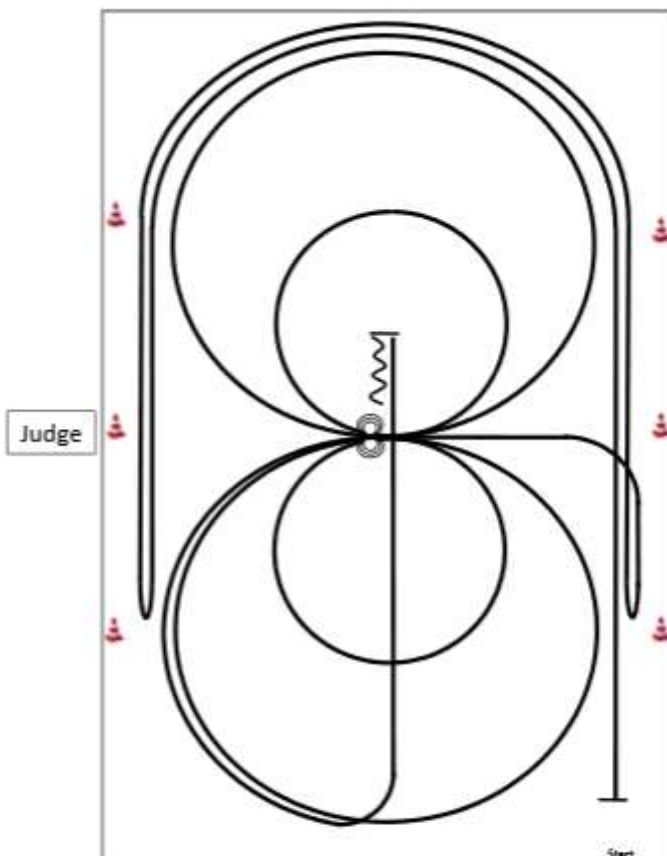
	Back
	Lope
	Jog/Trot
	Walk
	Lead change flying/simple

EWU C – Turnier Bad Abbach

LK 4 A/B Reining



§ 7843 Reining-Pattern 15 (nur für LK 4)



- | | |
|--|-----------|
| | Rückwärts |
| | Galopp |
| | Treib |
- 1) Galopp mind. 6m von der Bande entfernt, (**links**) auf dem Zirkel, der nicht geschlossen wird, run down entlang der langen Seite, stop mind. 6m von der Bande entfernt hinter dem **Mittelmarker**, rollback **rechts**, kein Verharren.
 - 2) Galopp, (**rechts**) auf dem Zirkel, der nicht geschlossen wird, run down entlang der langen Seite, stop mind. 6m. von der Bande entfernt hinter dem **Mittelmarker**, rollback **links**, kein Verharren. Galopp zu X.
 - 3) 2 Zirkel Galopp (**links**), 1.groß und schnell, 2.**klein** und langsam, stop bei X.
 - 4) 3 Spins **links**, verharren.
 - 5) 2 Zirkel Galopp (**rechts**), 1.groß und schnell, 2.**klein** und langsam, stop bei X.
 - 6) 3 Spins **rechts**, verharren.
 - 7) Galopp (**links**) auf dem Zirkel, der nicht geschlossen wird, run down auf der Mittellinie, stop hinter dem **Mittelmarker**.
 - 8) Rückwärtsrichten mind. 3m, verharren.

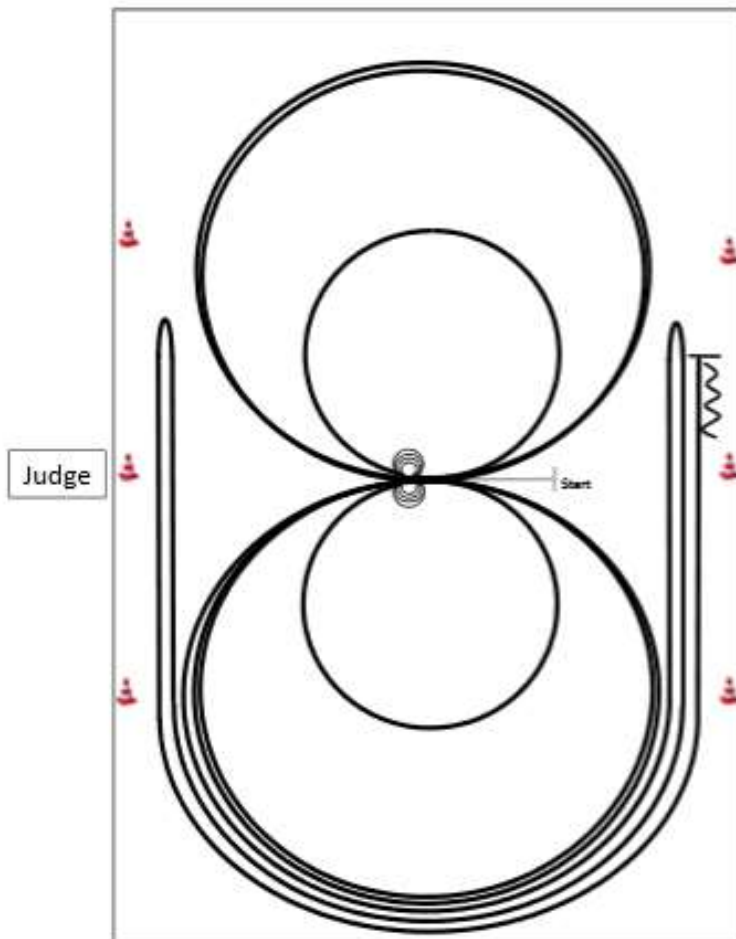
Der Reiter muss das Kopfstück zur Gebisskontrolle vor dem Richter abnehmen.

EWU C – Turnier Bad Abbach


LK 3 A/B Reining



§ 7830 Reining-Pattern 6



Im Schritt oder Trab zur Mitte der Bahn.
Beginn der Aufgabe aus dem Schritt oder aus dem Stand.



- 1) 4 Spins **rechts**, verharren.
- 2) 4 Spins **links**, verharren.
- 3) 3 Zirkel Galopp (**links**), 1.+2.groß und schnell, **3.klein** und langsam, Galoppwechsel bei X.
- 4) 3 Zirkel Galopp (**rechts**), 1.+2.groß und schnell, **3.klein** und langsam, Galoppwechsel bei X.
- 5) Galopp (**links**) auf dem Zirkel, der nicht geschlossen wird, run down entlang der langen Seite, sliding stop mind. 6m von der Bande entfernt hinter dem **Mittelmarker**, rollback **rechts**, kein Verharren.
- 6) Galopp (**rechts**) auf dem Zirkel, der nicht geschlossen wird, run down entlang der langen Seite, sliding stop mind. 6m von der Bande entfernt hinter dem **Mittelmarker**, rollback **links**, kein Verharren.
- 7) Galopp (**links**) auf dem Zirkel, der nicht geschlossen wird, run down entlang der langen Seite, sliding stop mind. 6m von der Bande entfernt hinter dem **Mittelmarker**, Rückwärtsrichten mind. 3m, verharren.

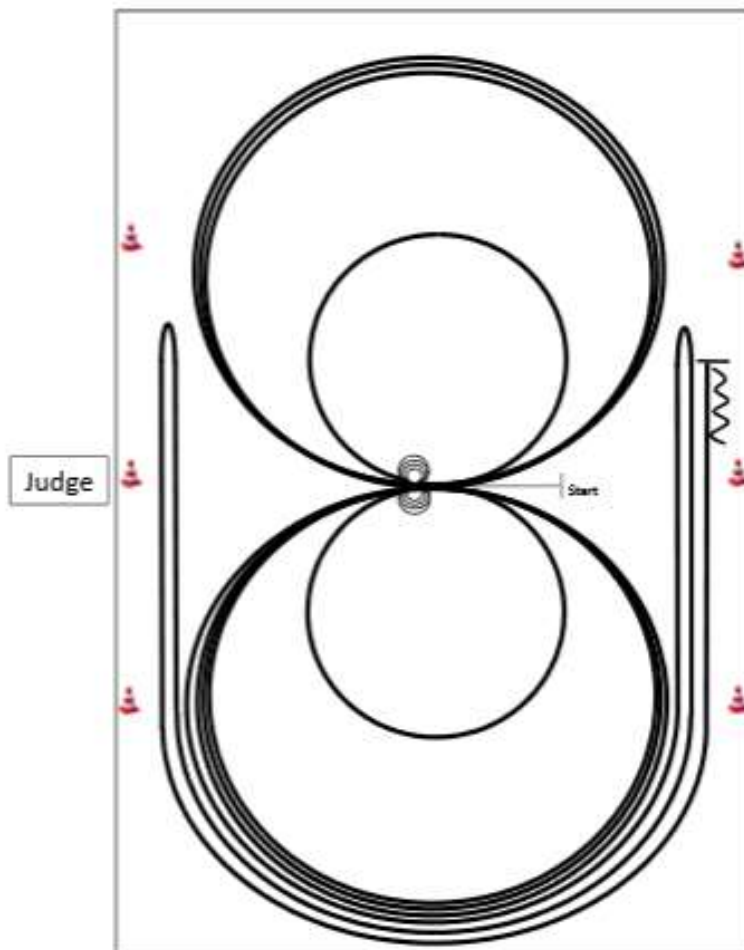
Der Reiter muss das Kopfstück zur Gebisskontrolle vor dem Richter abnehmen.

EWU C – Turnier Bad Abbach


LK 1-2 A/B Reining



§ 7829 Reining-Pattern 5



Im Schritt oder Trab zur Mitte der Bahn. Beginn der Aufgabe aus dem Schritt oder aus dem Stand.

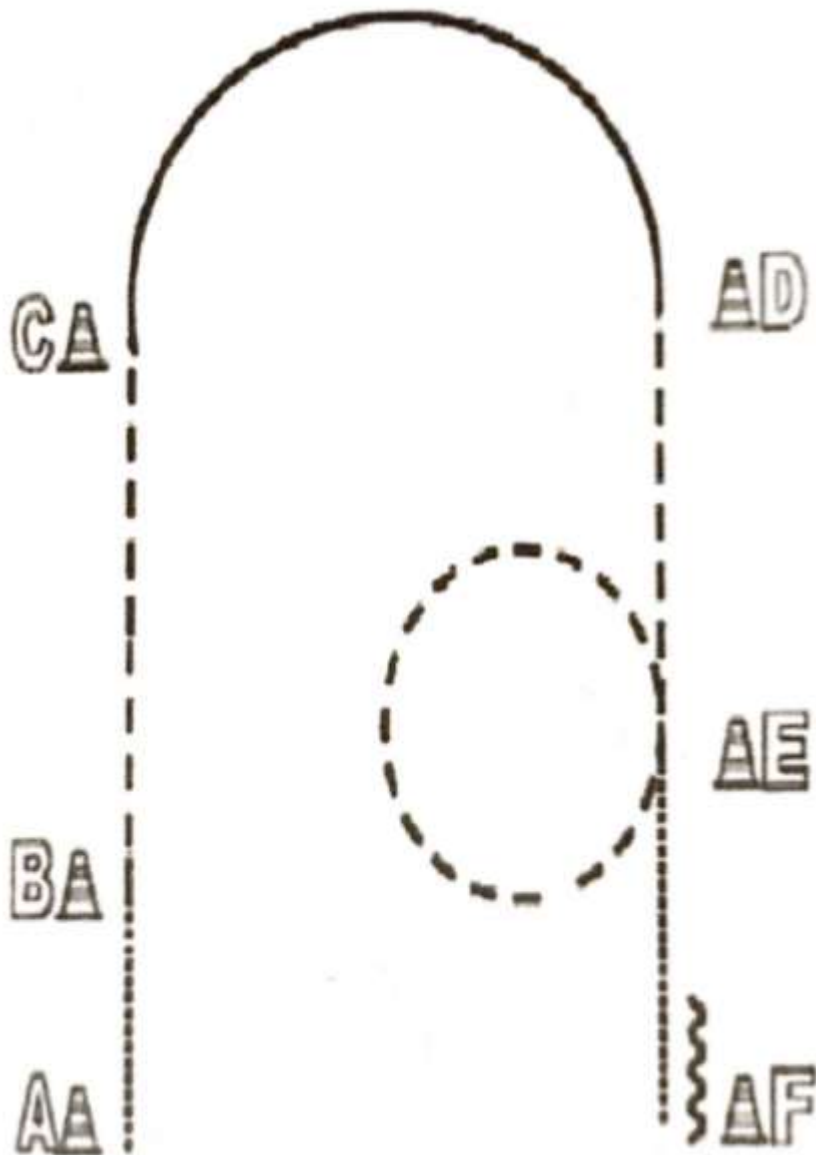


- 1) 3 Zirkel Galopp (**links**), 1.+2.groß und schnell, **3.klein** und langsam, stop bei X.
- 2) 4 Spins **links**, verharren.
- 3) 3 Zirkel Galopp (**rechts**), 1.+2.groß und schnell, **3.klein** und langsam, stop bei X.
- 4) 4 Spins **rechts**, verharren.
- 5) 1 Zirkel Galopp (**links**) groß und schnell, Galoppwechsel bei X, 1 Zirkel Galopp (**rechts**) groß und schnell, Galoppwechsel bei X (figure 8).
- 6) Galopp (**links**) auf dem Zirkel, der nicht geschlossen wird, run down entlang der langen Seite, sliding stop mind. 6m von der Bande entfernt hinter dem **Mittelmarker**, rollback **rechts**, kein Verharren.
- 7) Galopp (**rechts**) auf dem Zirkel, der nicht geschlossen wird, run down entlang der langen Seite, sliding stop mind. 6m von der Bande entfernt hinter dem **Mittelmarker**, rollback **links**, kein Verharren.
- 8) Galopp (**links**) auf dem Zirkel, der nicht geschlossen wird, run down entlang der langen Seite, sliding stop mind. 6m von der Bande entfernt hinter dem **Mittelmarker**, Rückwärtsrichten mind. 3m, verharren.

Der Reiter muss das Kopfstück zur Gebisskontrolle vor dem Richter abnehmen.

EWU C – Turnier Bad Abbach

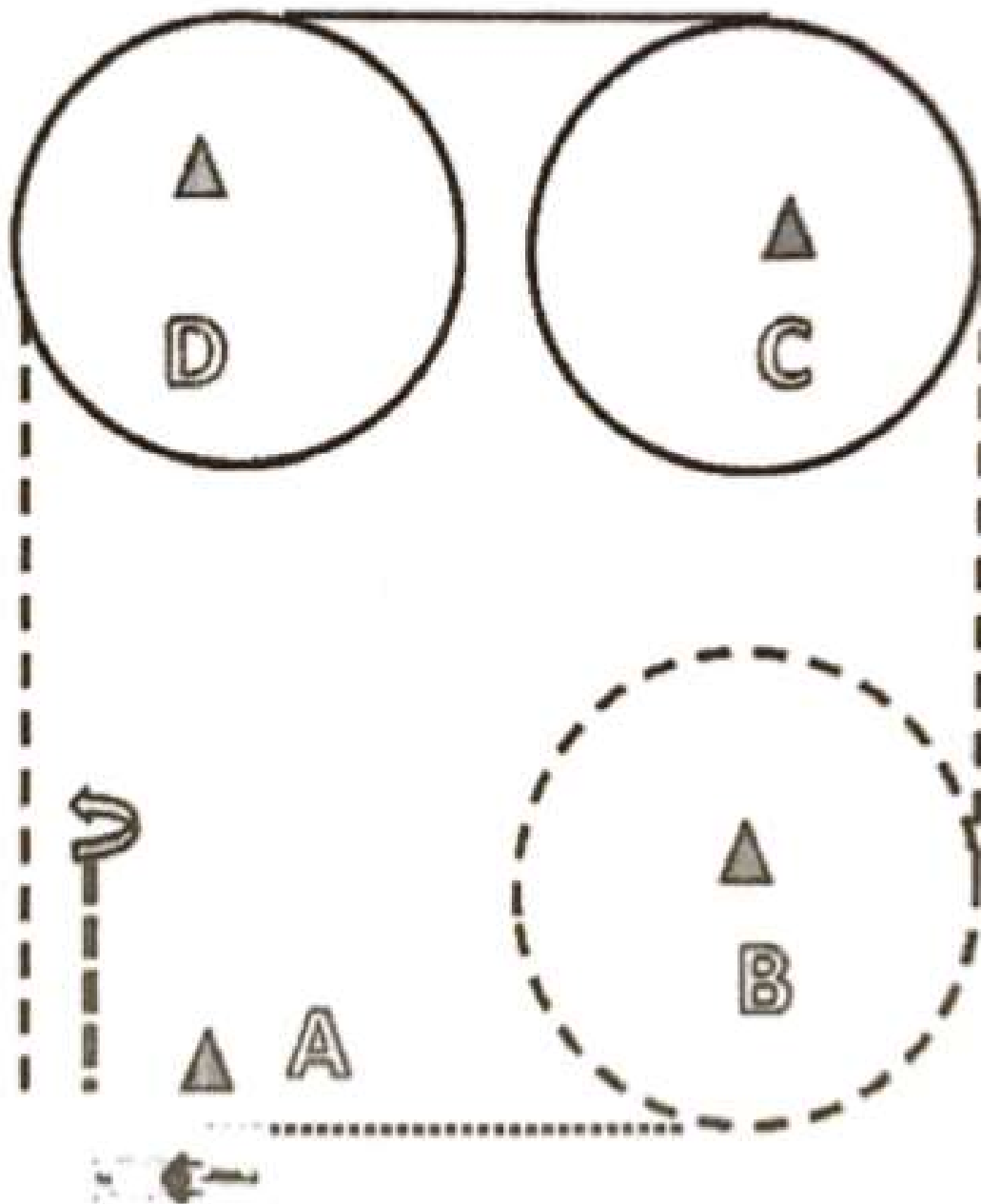
LK 4 A/B + LK 5 A/B WHS Western Horsemanship



1. beginnend bei A im Schritt bis B, bei B antraben bis C
2. bei C rechts angaloppieren bis D, bei D durchparieren zum Trab bis E
3. bei E eine Jogvolte rechts, dann im Schritt bis F. Bei F anhalten und mind.
1 Pferdelänge rückwärts richten
4. im Schritt zurück in den Warm up Bereich

EWU C – Turnier Bad Abbach

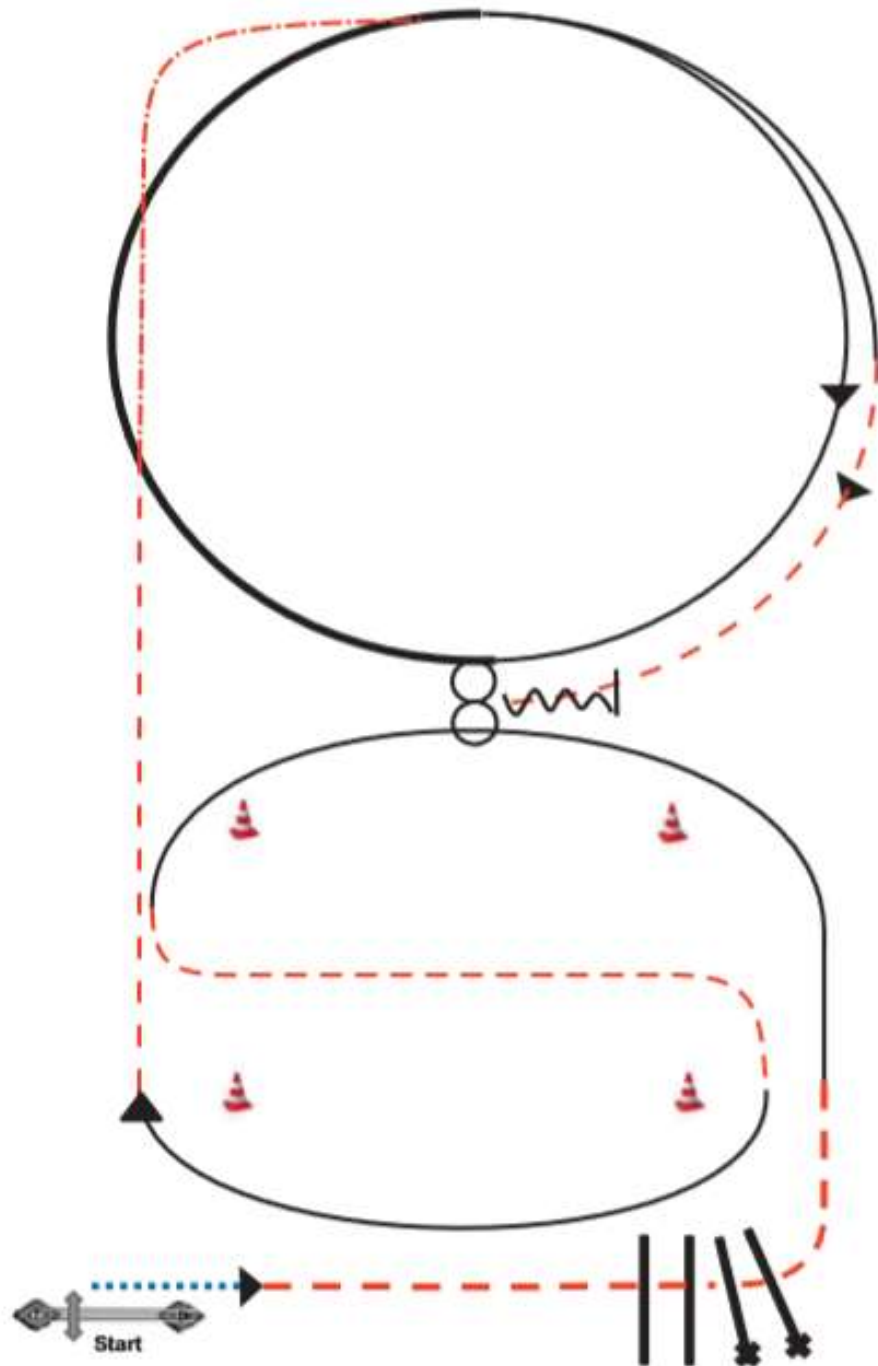
LK 3 A/B WHS Western Horsemanship



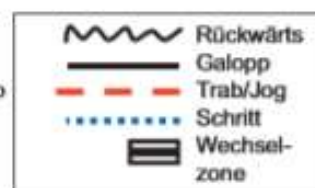
1. von A nach B Walk
Jogvolte um B und weiter bis C
2. Lopevolte um C und weiter zu D, Lopevolte um D
3. Jog zu A, bei A anhalten, rückwärtsrichten, 360 ° HHW links

EWU C – Turnier Bad Abbach

SO 9 DKMS Sonderprüfung



Trail	WHS	RR
Gate	Lope left lead around pylones	Trott, ext Trott
Jog over	jog through	half Circle lope right lead
	lope right lead around pylones	half circle ext lope right lead
		back to regular lope
		jog, stop
		turn 360° HHW each direction, either way, Backup

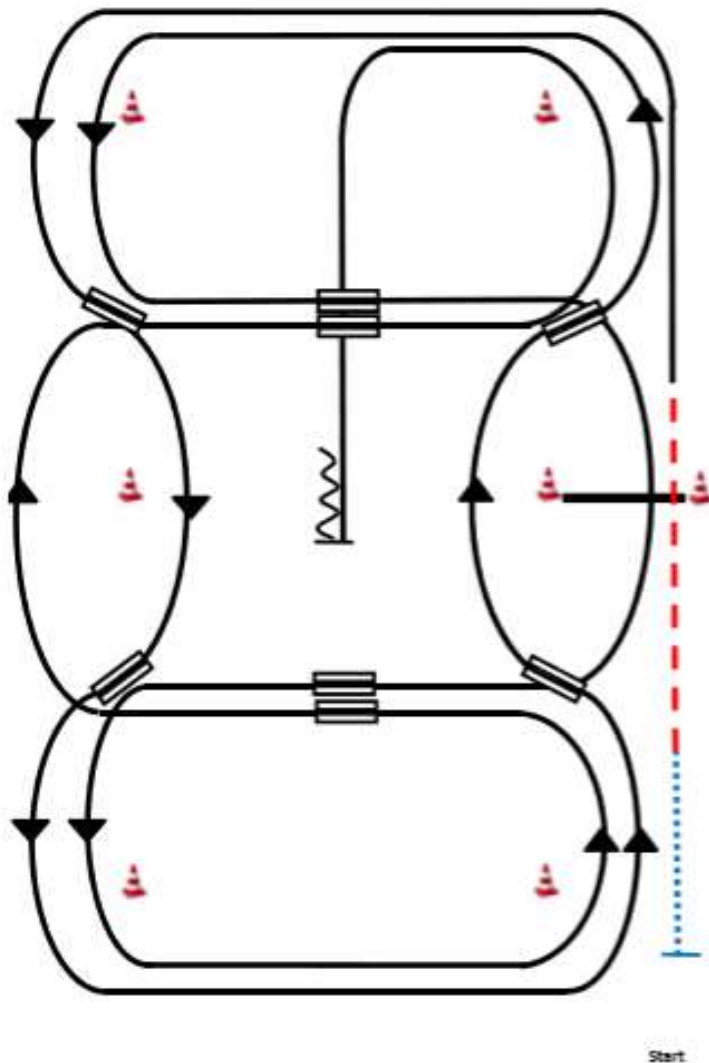


EWU C – Turnier Bad Abbach

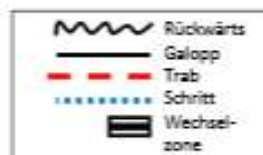
LK 1 – 3 Westernriding



§ 7606 Western Riding-Pattern 5 (empfohlen für kl. Arenen)



- 1) Schritt, Übergang zum Trab zwischen den ersten beiden Markern, Trab über die Stange.
- 2) Übergang zum Linksgalopp vor dem letzten Marker, Galopp an der kurzen Seite.
- 3) 1.Galoppwechsel auf der Linie.
- 4) 2.Galoppwechsel auf der Linie.
- 5) 3.Galoppwechsel auf der Linie.
- 6) 4.Galoppwechsel auf der Linie.
- 7) 1.Galoppwechsel mit Seitenwechsel.
- 8) Galopp über die Stange.
- 9) 2.Galoppwechsel mit Seitenwechsel.
- 10) 3.Galoppwechsel mit Seitenwechsel.
- 11) 4.Galoppwechsel mit Seitenwechsel.
- 12) Mitte der kurzen Seite abwenden, stop auf Höhe des Mittelmarkers, Rückwärtsrichten mind. 3m.



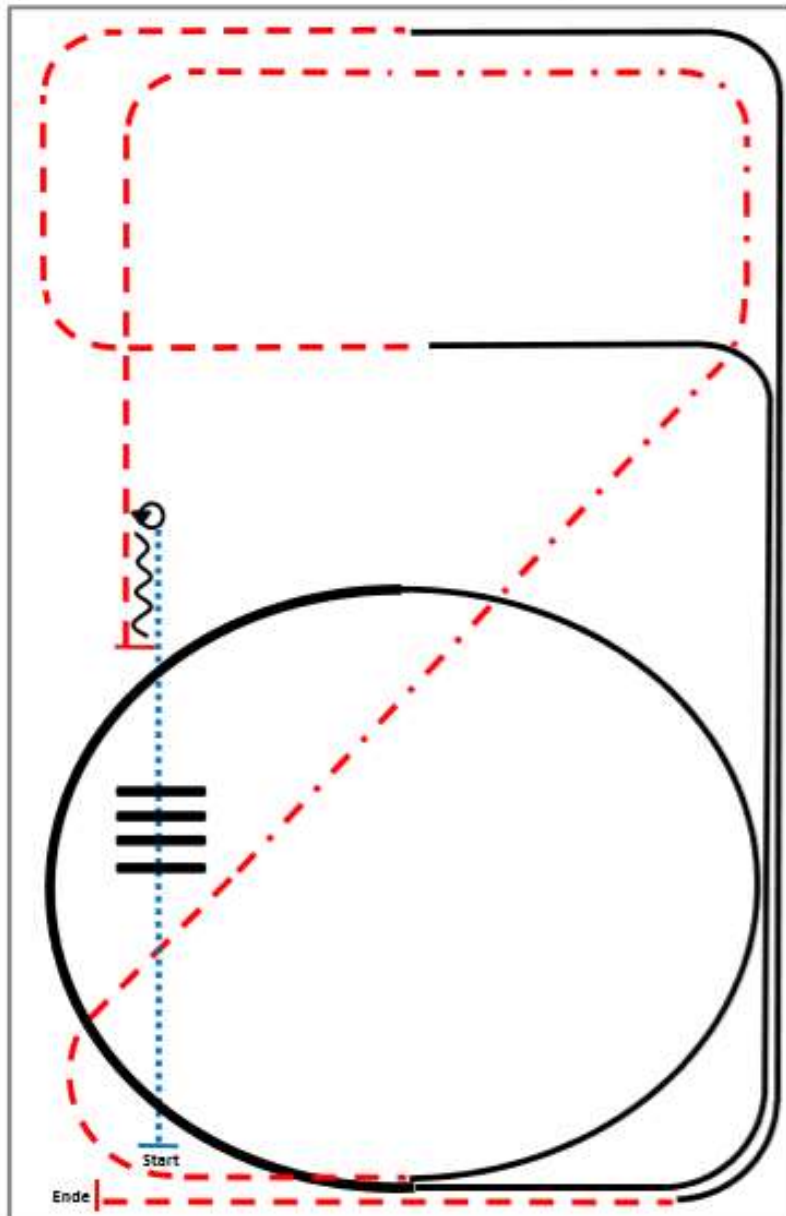
EWU C – Turnier Bad Abbach

Ranchriding LK 4 - 5 A/B

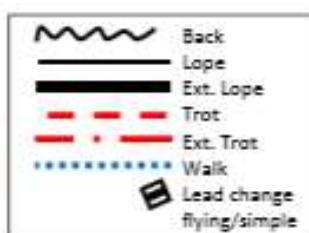
Pattern RR 2017 #3: LK 4/5 A/B
(auch für Hallen und Plätze 20x40m)



03/2017

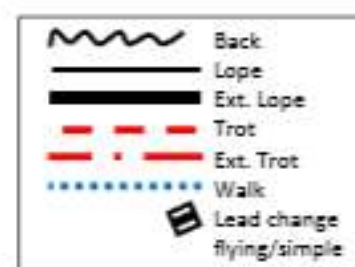
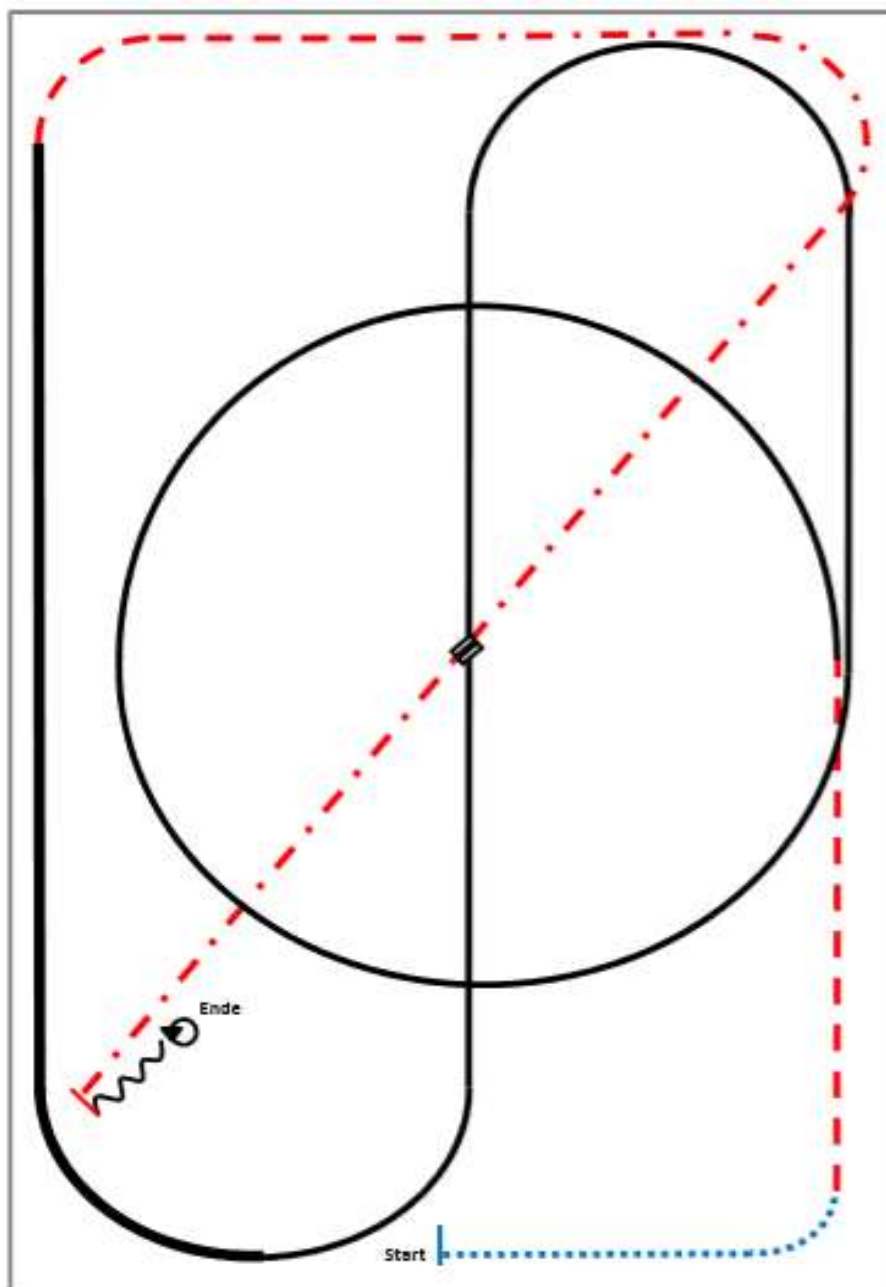


- 1) Walk.
- 2) Walk over, walk.
- 3) Stop, 360° turn left or right.
- 4) Back.
- 5) Trot.
- 6) Extended trot, trot.
- 7) Lope left lead.
- 8) Extended lope, lope.
- 9) Trot.
- 10) Lope right lead.
- 11) Trot, stop.



EWU C – Turnier Bad Abbach

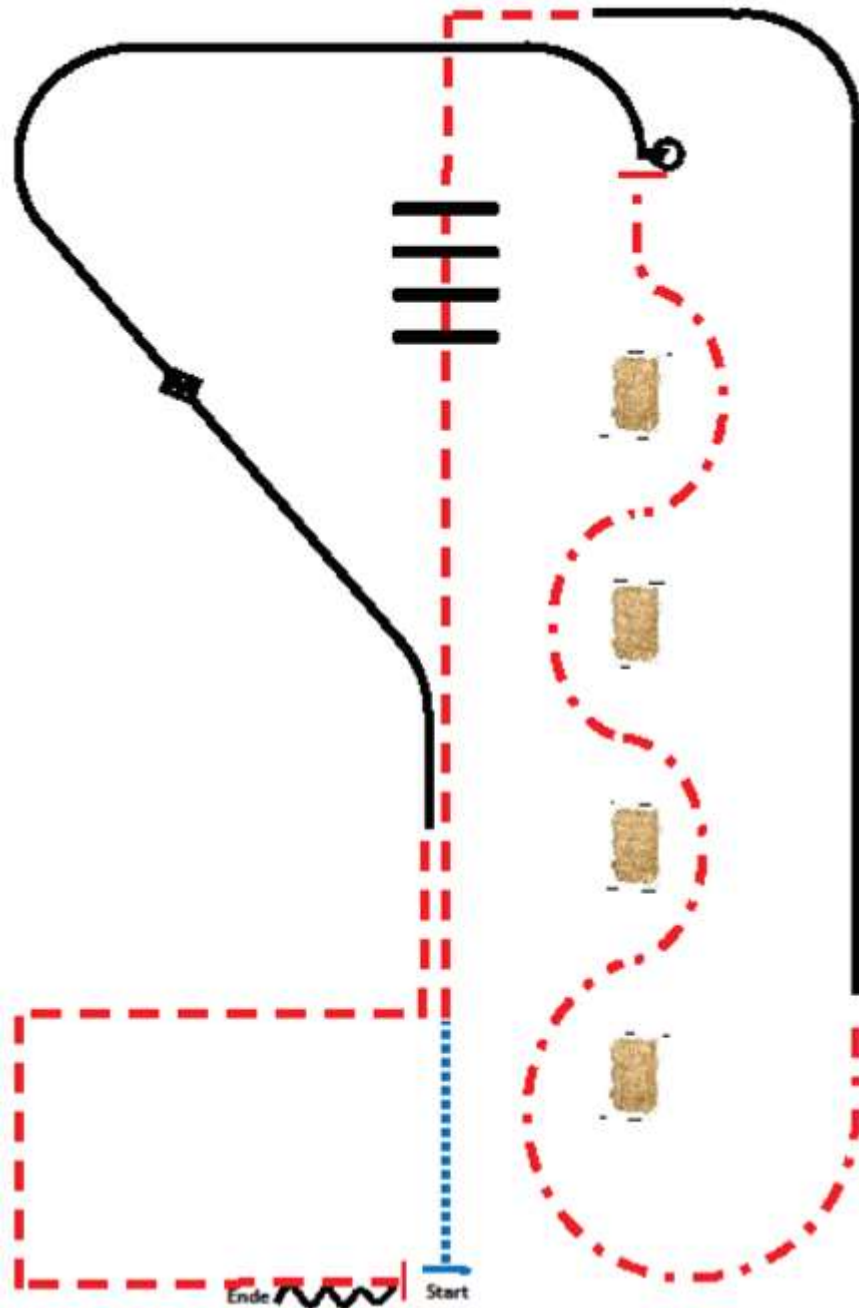
Ranchriding LK 3 A/B



- 1) Walk.
- 2) Trot.
- 3) Lope left lead circle, lope.
- 4) Lead change in the center.
- 5) Lope right lead.
- 6) Extended lope.
- 7) Trot.
- 8) Extended trot.
- 9) Stop, back.
- 10) 360° turns each direction either way first.

EWU C – Turnier Bad Abbach

Ranchriding LK 1 - 2 A/B



- 1) Walk.
- 2) Trot.
- 3) Trot over.
- 4) Lope right lead, extended lope.
- 5) Extended trot serpentines.
- 6) Stop, 360° turns each direction either way first.
- 7) Lope left lead.
- 8) Lead change.
- 9) Lope right lead.
- 10) Trot corners.
- 11) Stop, back.

	Back
	Lope
	Ext. Lope
	Trot
	Ext. Trot
	Walk
	Lead change flying/simple