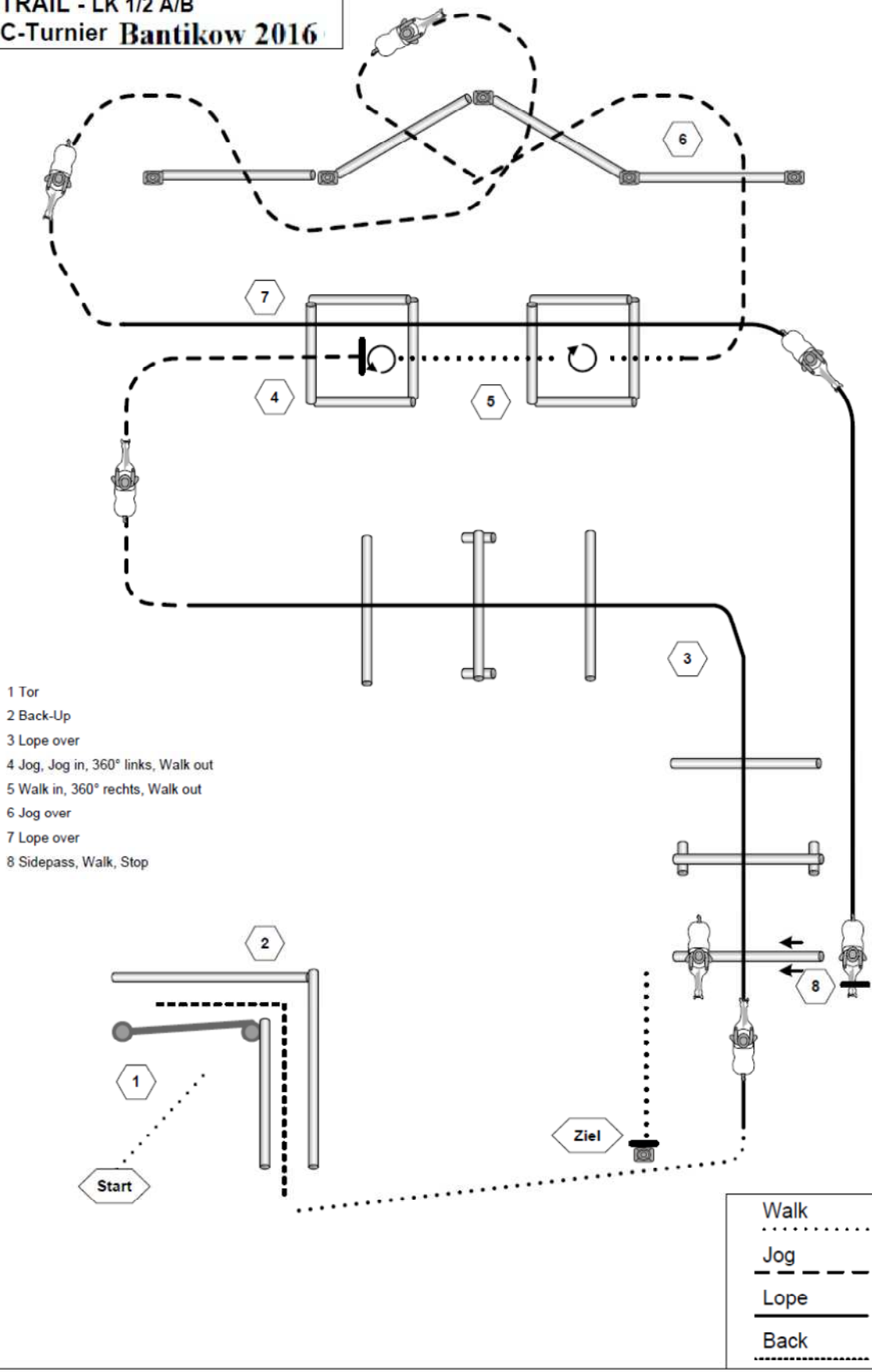


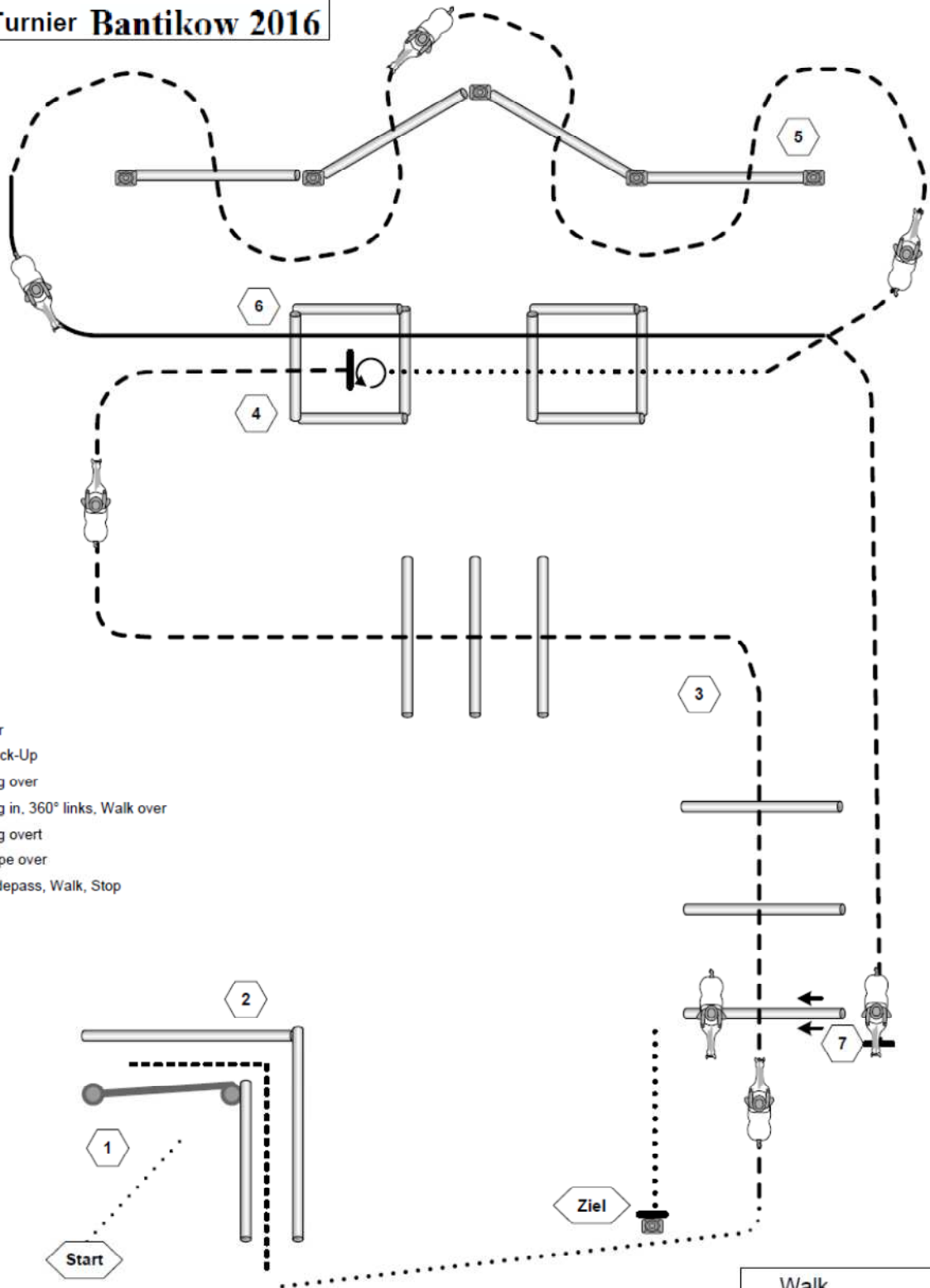
## Pattern C-Turnier Bantikow 2016

<b>Prüfung</b>	<b>Pattern</b>
LK 4 RN	#12
LK 3 RN	# 6
LK 1/2 RN	# 5
LK 1 RR	# 2
LK 2 RR	# 1
LK 3 RR	# 4
LK 4/5 RR	# 16
LK 1-3 WR	# 8

**TRAIL - LK 1/2 A/B**  
**C-Turnier Bantikow 2016**



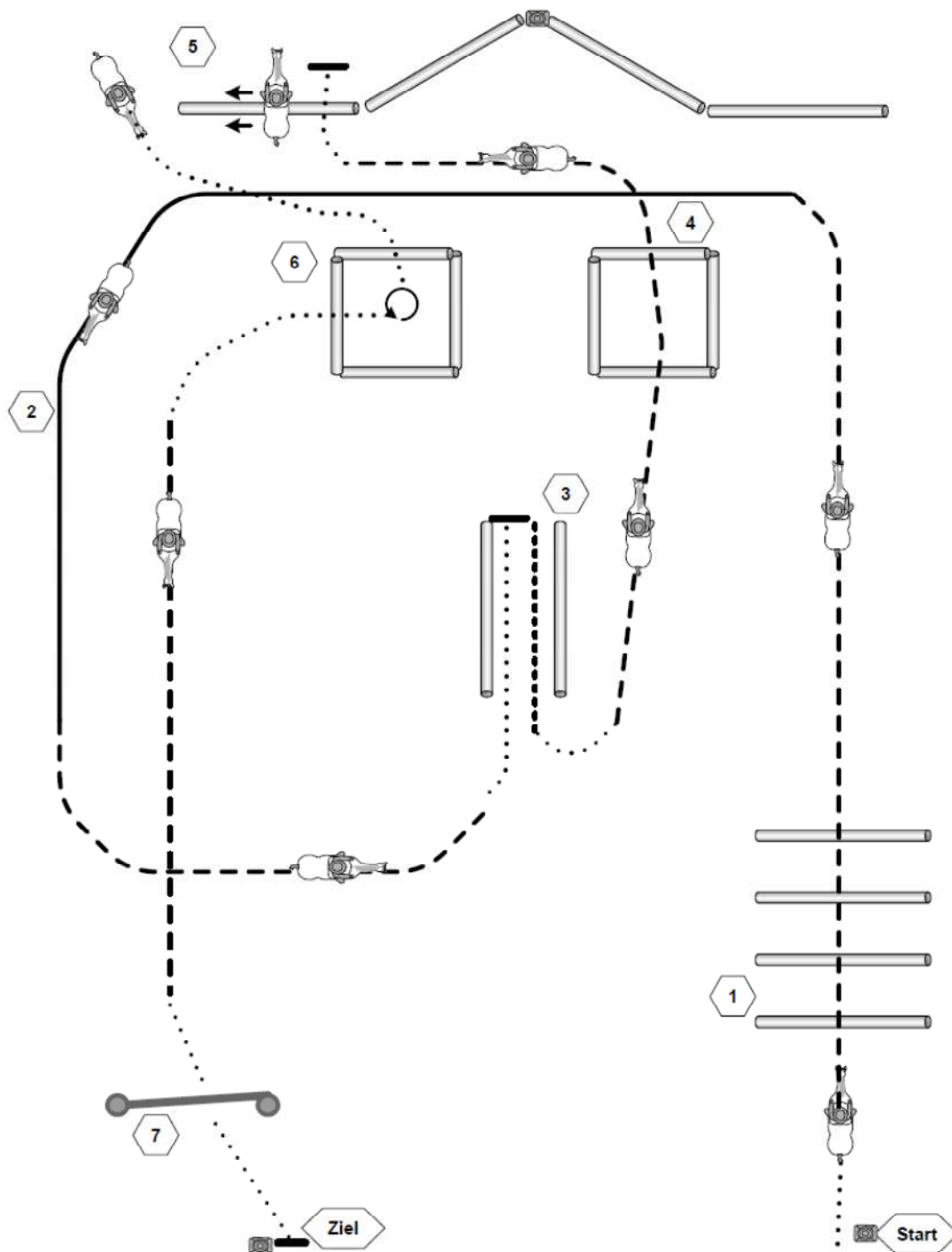
**TRAIL - LK 3 A/B**  
**C-Turnier Bantikow 2016**



- 1 Tor
- 2 Back-Up
- 3 Jog over
- 4 Jog in, 360° links, Walk over
- 5 Jog overt
- 6 Lope over
- 7 Sidepass, Walk, Stop

Walk	.....
Jog	-----
Lope	—————
Back	- . - . - .

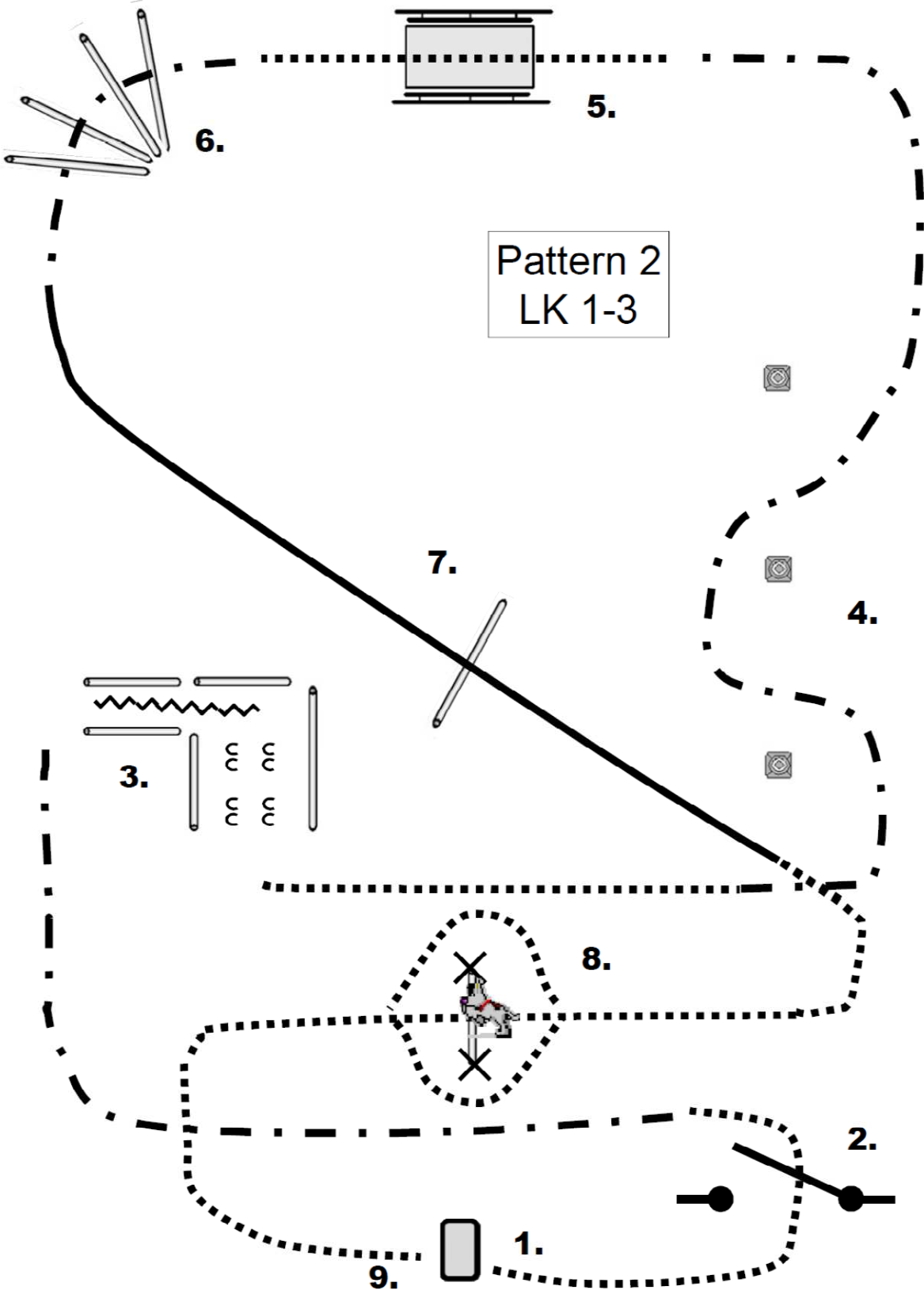
TRAIL - LK 4/5B – LK 5A LK 4 A  
**C-Turnier Bantikow 2016**



- 1 Jog over
- 2 Lope- Jog, Walk in, Stop
- 3 Back Up
- 4 Jog over, Walk over, Stop
- 5 Sidepass
- 6 Walk in, 270° links, Walk out
- 7 Tor, Walk, Stop

Walk	.....
Jog	-----
Lope	————
Back	- . - . - .

LK 1/2 H&D Trail



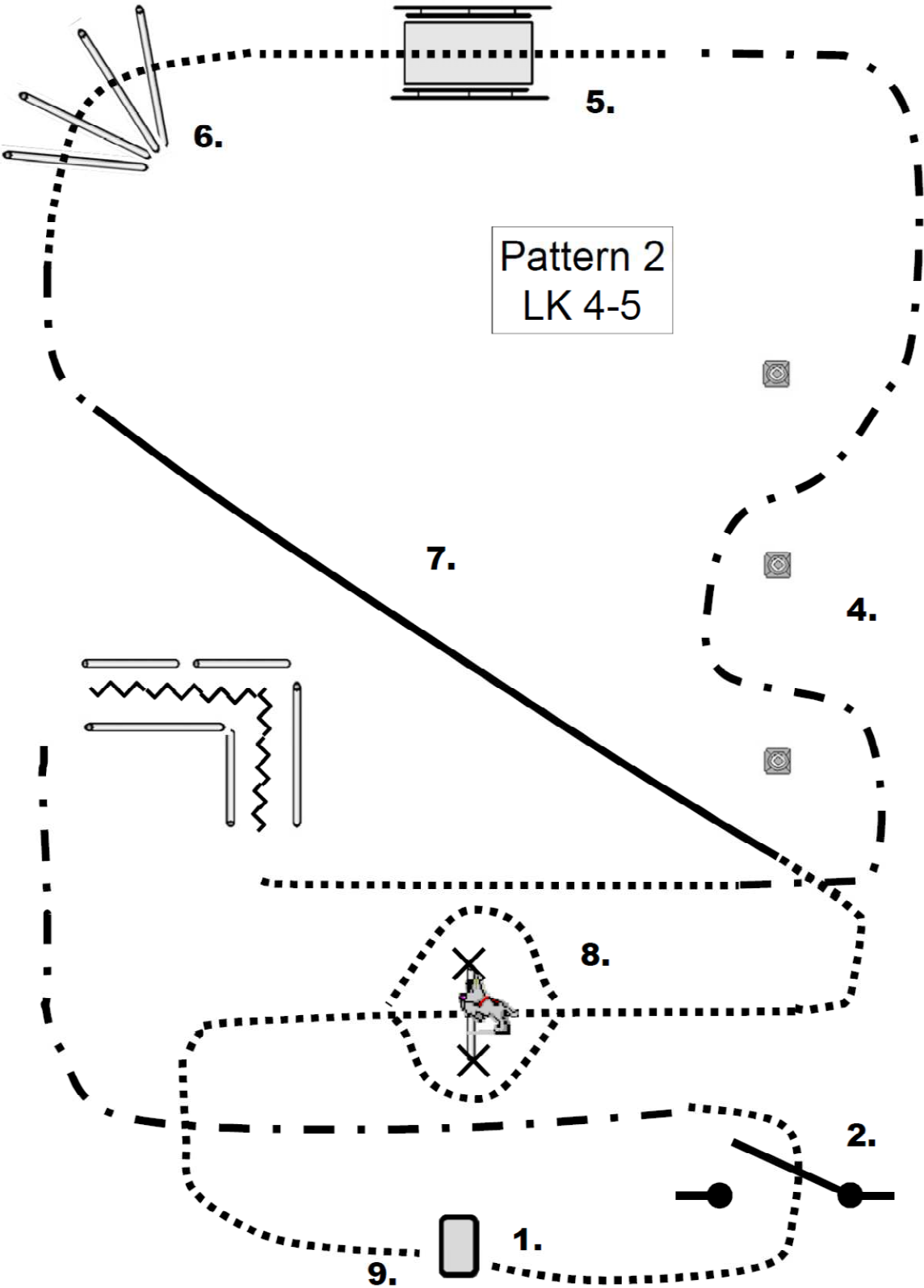
## Pattern 2

### LK 1-3

1. Einreiten, Hund ableinen, Leine auf die Tonne oder wenn keine Tonne vorhanden auf den Boden bei Pylone legen, Walk, Hund bei Fuß
2. Tor, Hund ablegen, Tor öffnen, durchreiten, Hund abrufen, Hund darf stehen und ausweichen, Tor schließen, Walk, dann Jog, Hund bei Fuß
3. Stop, Hund ablegen, Back up, Sidepass , Hund abrufen, Walk, Hund bei Fuß
4. Slalom im Jog, Hund bei Fuß
5. Walk, Hund vor Brücke ablegen, darüber reiten, Stop, Hund abrufen, Hund bei Fuß
6. Jog over, Hund bei Fuß
7. Lope over, Hund bei Fuß
8. Walk, Hund über den Sprung, Reiter daneben (je nach bei Fußseite des Hundes) vorbei
9. Stop an der Tonne bzw. Pylone, Absteigen, Hund anleinen, Pferd und Hund rausführen

**LOBEN ;-)**

LK 3-5 H&D Trail



## Pattern 2

### LK 4-5

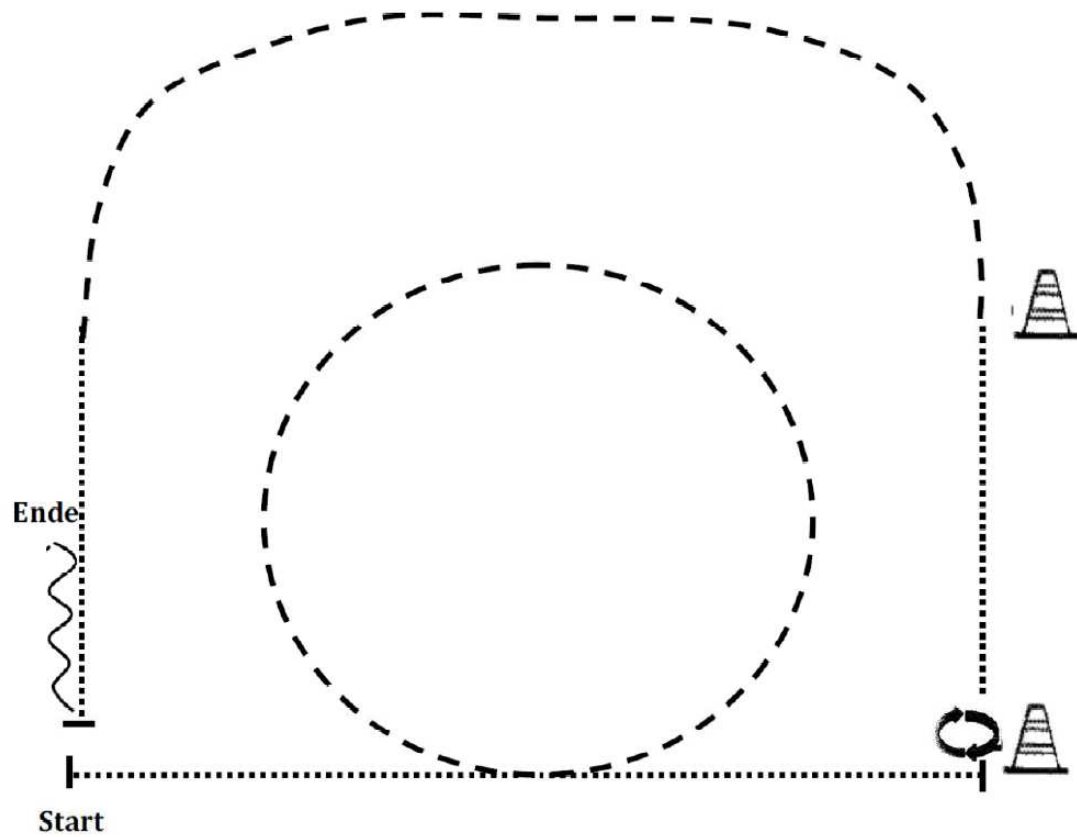
1. Einreiten, Hund ableinen, Leine auf die Tonne oder wenn keine Tonne vorhanden auf den Boden bei Pylone legen, Walk, Hund bei Fuß
2. Tor, Hund ablegen, Tor öffnen, durchreiten, Hund abrufen, Hund darf stehen und ausweichen, Tor schließen, Walk, dann Jog, Hund bei Fuß
3. Hund ablegen, Back up, Hund abrufen, Walk, Hund bei Fuß
4. Slalom im Jog, Hund bei Fuß
5. Walk, Hund vor Brücke ablegen, darüber reiten, Stop, Hund abrufen, Hund bei Fuß
6. Walk over, Hund bei Fuß
7. Jog, Lope, Hund bei Fuß
8. Walk, Hund über den Sprung, Reiter daneben (je nach bei Fußseite des Hundes) vorbei
9. Stop an der Tonne bzw. Pylone, Absteigen, Hund anleinen, Pferd und Hund rausführen

**LOBEN ;-)**








# Western Horsemanship

WT



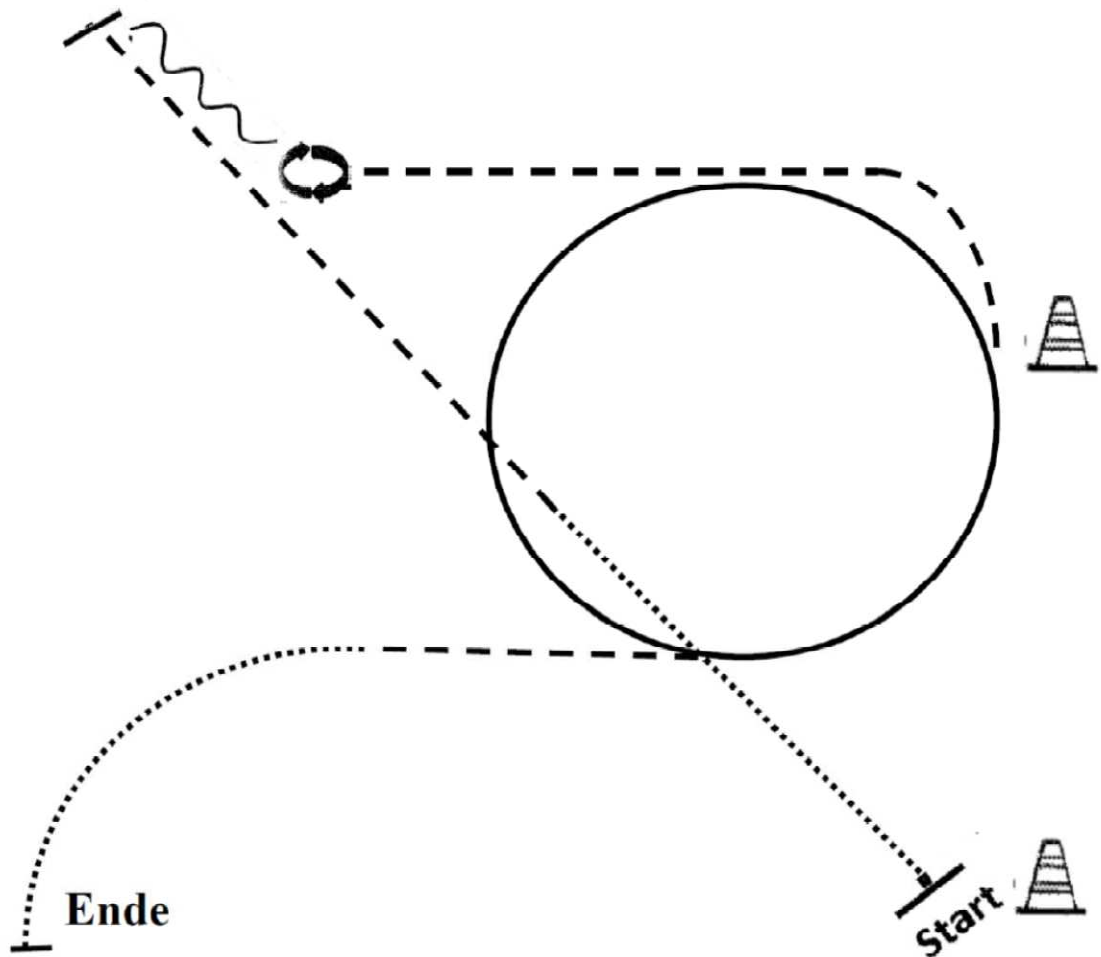
1. Beginn aus dem Stand, Schritt, Antraben
  2. Volte nach links im Trab, weiter im Schritt, Stop
  3. HHW 90° links, Schritt
  4. Trab, Schritt
  5. Stop, Backup (ca. eine Pferdelänge), Verharren
- Im Walk zurück in den Warm Up-Bereich.

	Back
	Lope
	Jog
	Ext. Jog
	Walk

# LK 4/5 A/B WHS

## Western Horsemanship

LK 4/5



1. Beginn aus dem Stand, Walk, Jog, Stop






2. Backup

3. HHW 135° rechts, Jog

4. Rechtsgalopp

5. Jog, Walk, Stop, Verharren

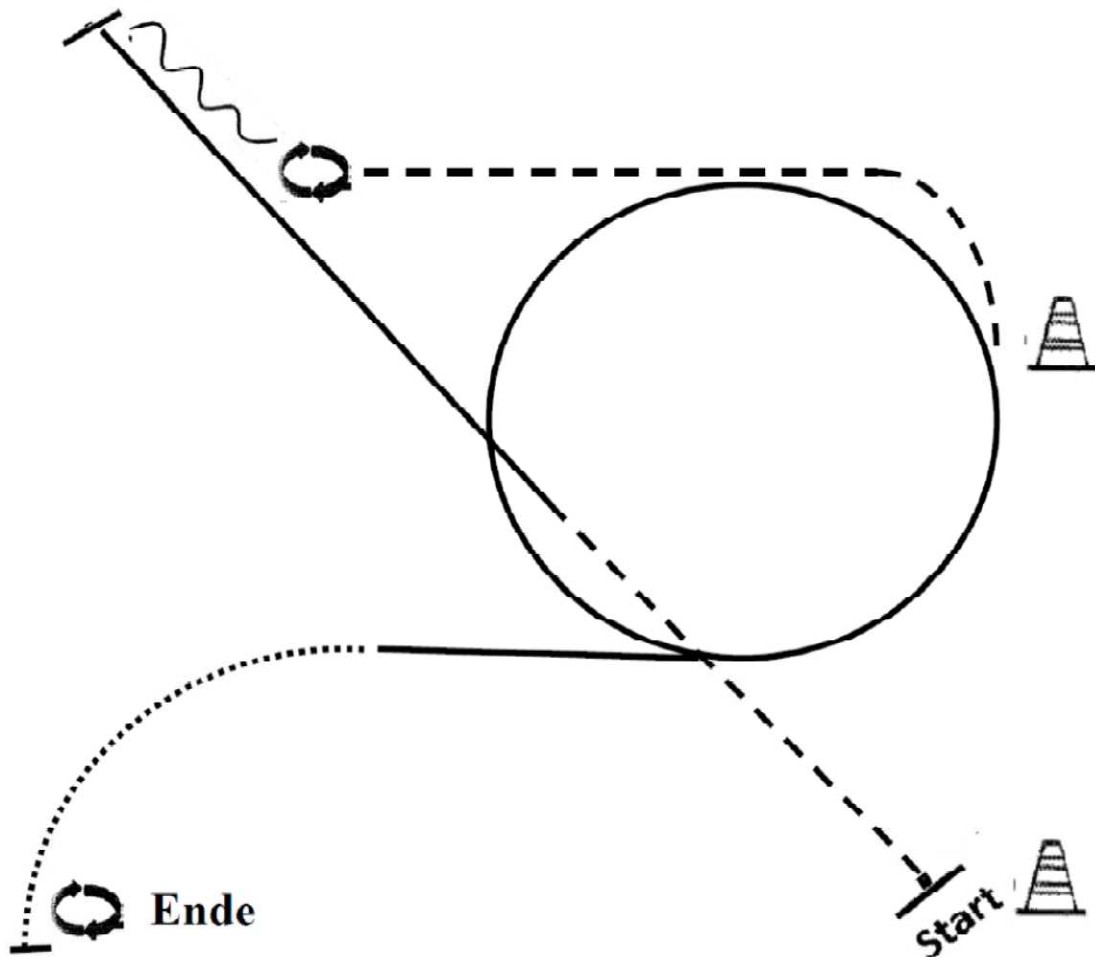
Im Walk zurück in den Warm Up-Bereich.

	Back
	Lope
	Jog
	Ext. Jog
	Walk

# LK 3 A/B WHS

## Western Horsemanship

## LK 3



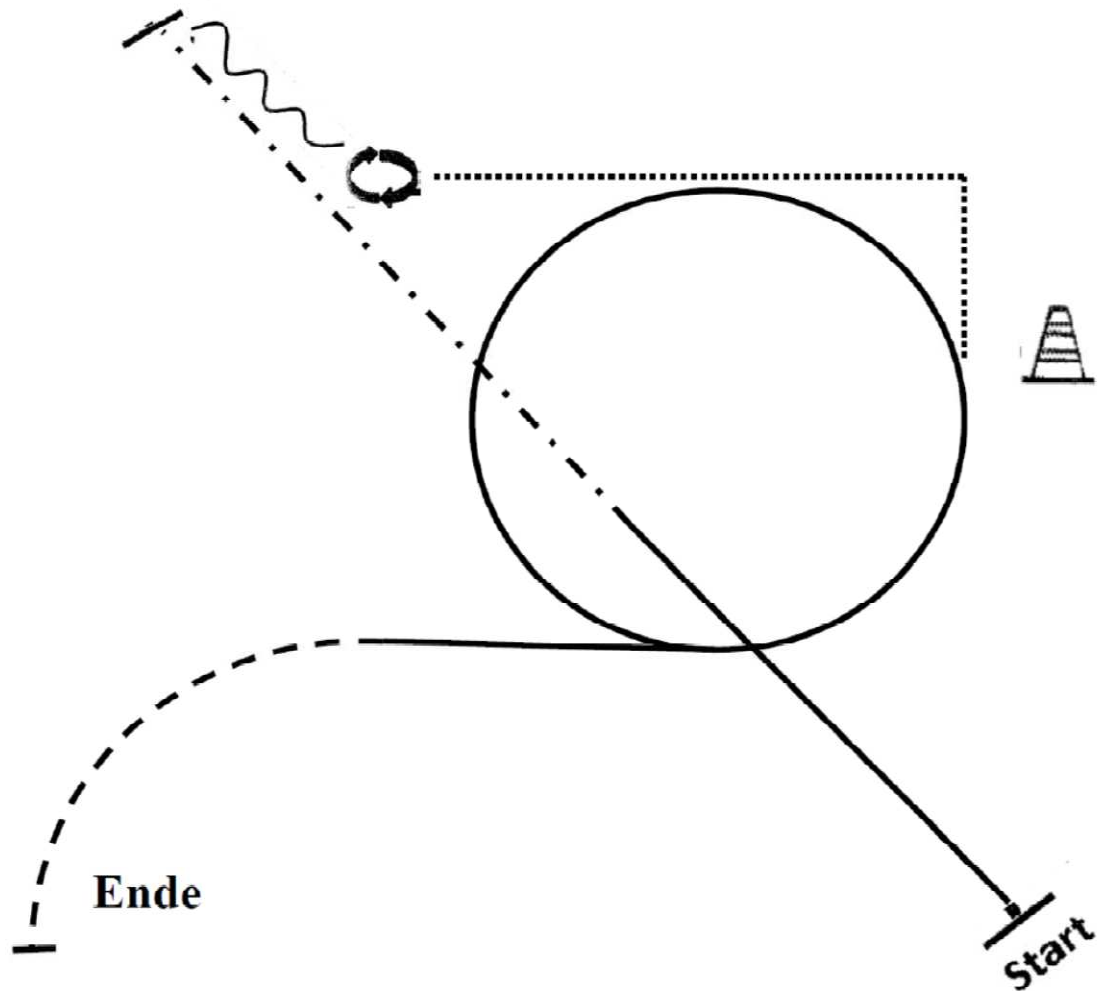
1. Beginn aus dem Stand, Jog, Linksgalopp, Stop
  2. Backup, IIIW 230° links, Jog
  3. Rechtsgalopp
  4. Walk, Stop
  5. IIIW 360° rechts, Verharren
- Im Walk zurück in den Warm Up-Bereich.

	Back
	Lope
	Jog
	Ext. Jog
	Walk

# LK 1/2 A/B WHS

## Western Horsemanship

## LK 1/2



1. Beginn aus dem Stand, Linksgalopp, Extended Jog, Stop






2. Backup, HHW 230° links

3. Walk um die Ecke

4. Rechtsgalopp

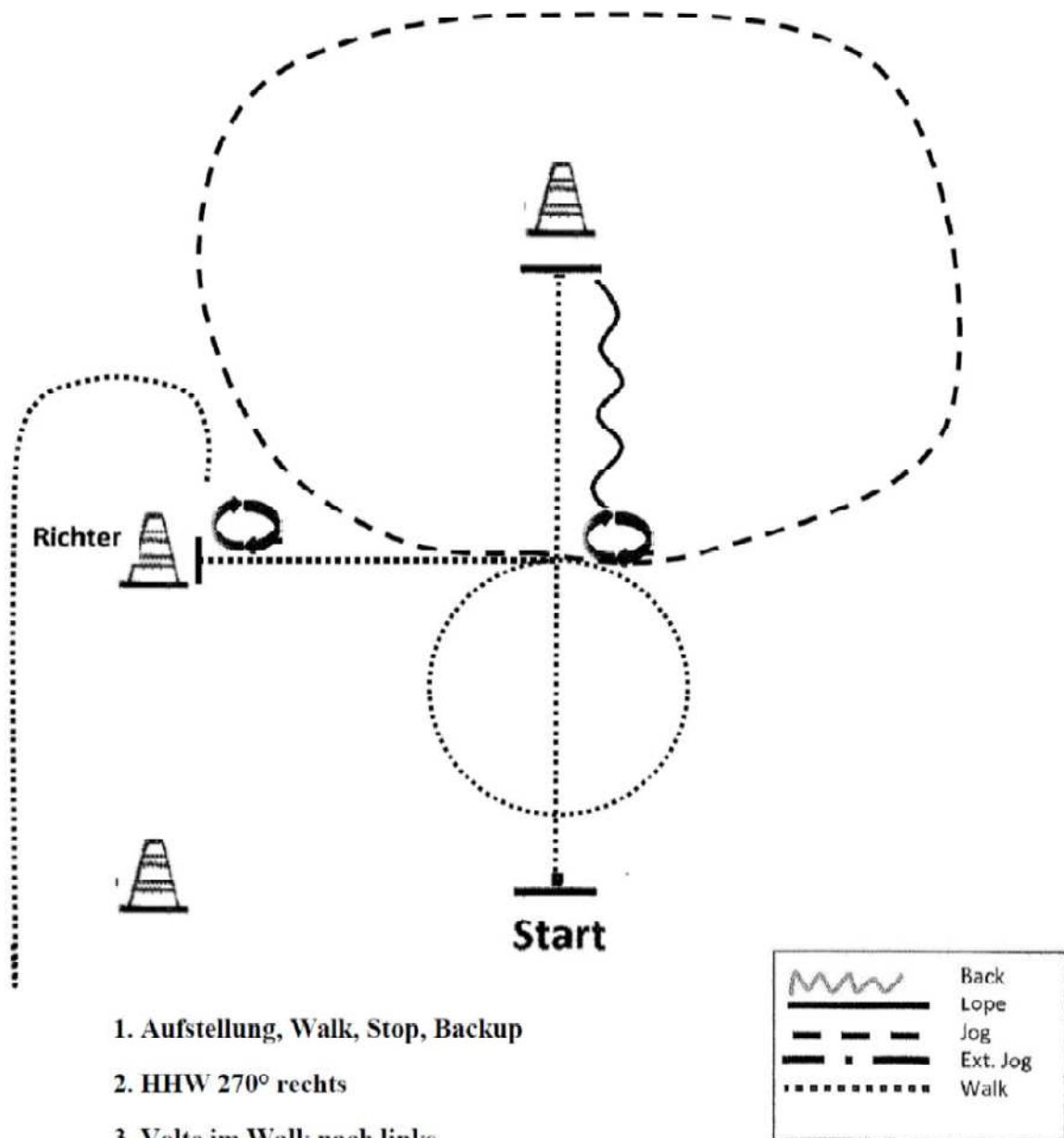
5. Jog, Stop

Im Walk zurück in den Warm Up-Bereich.

	Back
	Lope
	Jog
	Ext. Jog
	Walk

# Showmanship at Halter

LK 4/5



1. Aufstellung, Walk, Stop, Backup

2. HHW 270° rechts

3. Volte im Walk nach links

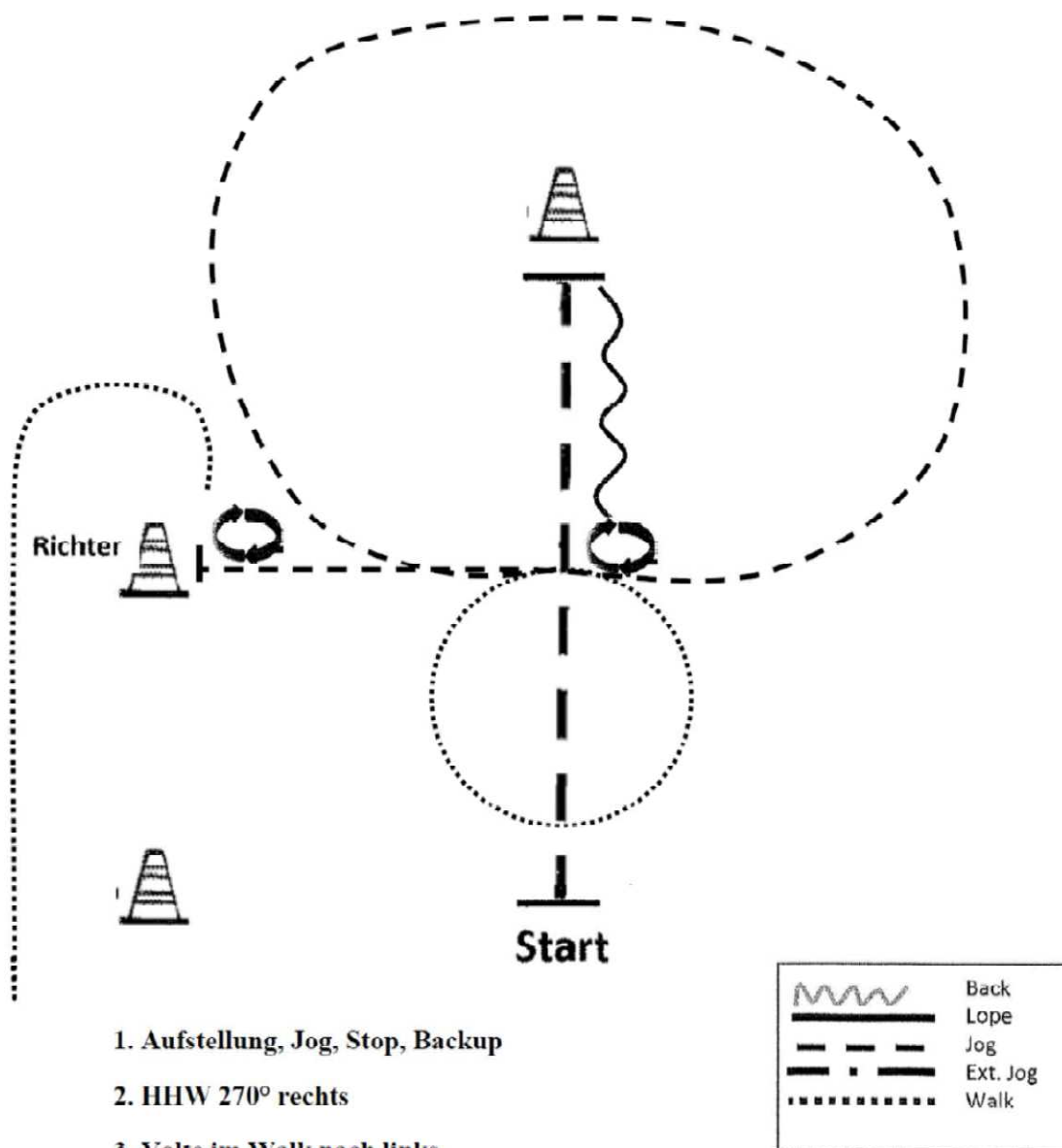
4. Jog, Walk, Stop, Set Up

5. HHW 90° rechts

Im Walk zurück in den Warm Up-Bereich.

# Showmanship at Halter

LK 3



1. Aufstellung, Jog, Stop, Backup

2. HHW 270° rechts

3. Volte im Walk nach links

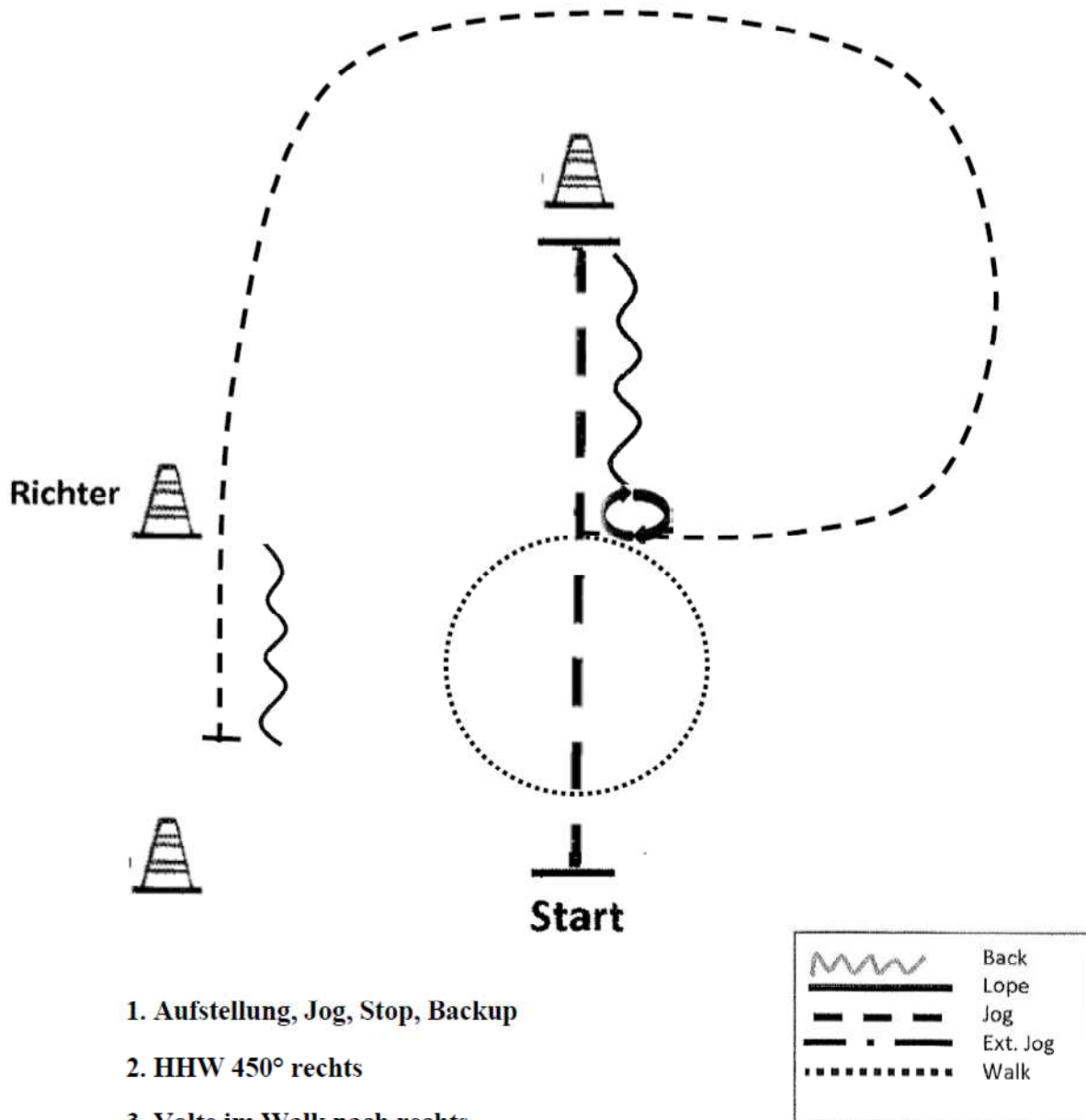
4. Jog, Stop, Set Up

5. HHW 90° rechts

Im Walk zurück in den Warm Up-Bereich.

# Showmanship at Halter

LK 1/2



1. Aufstellung, Jog, Stop, Backup

2. HHW 45° rechts

3. Volte im Walk nach rechts

4. Jog, Stop, Backup bis die Hinterhand auf Höhe des Richters ist

5. Set Up

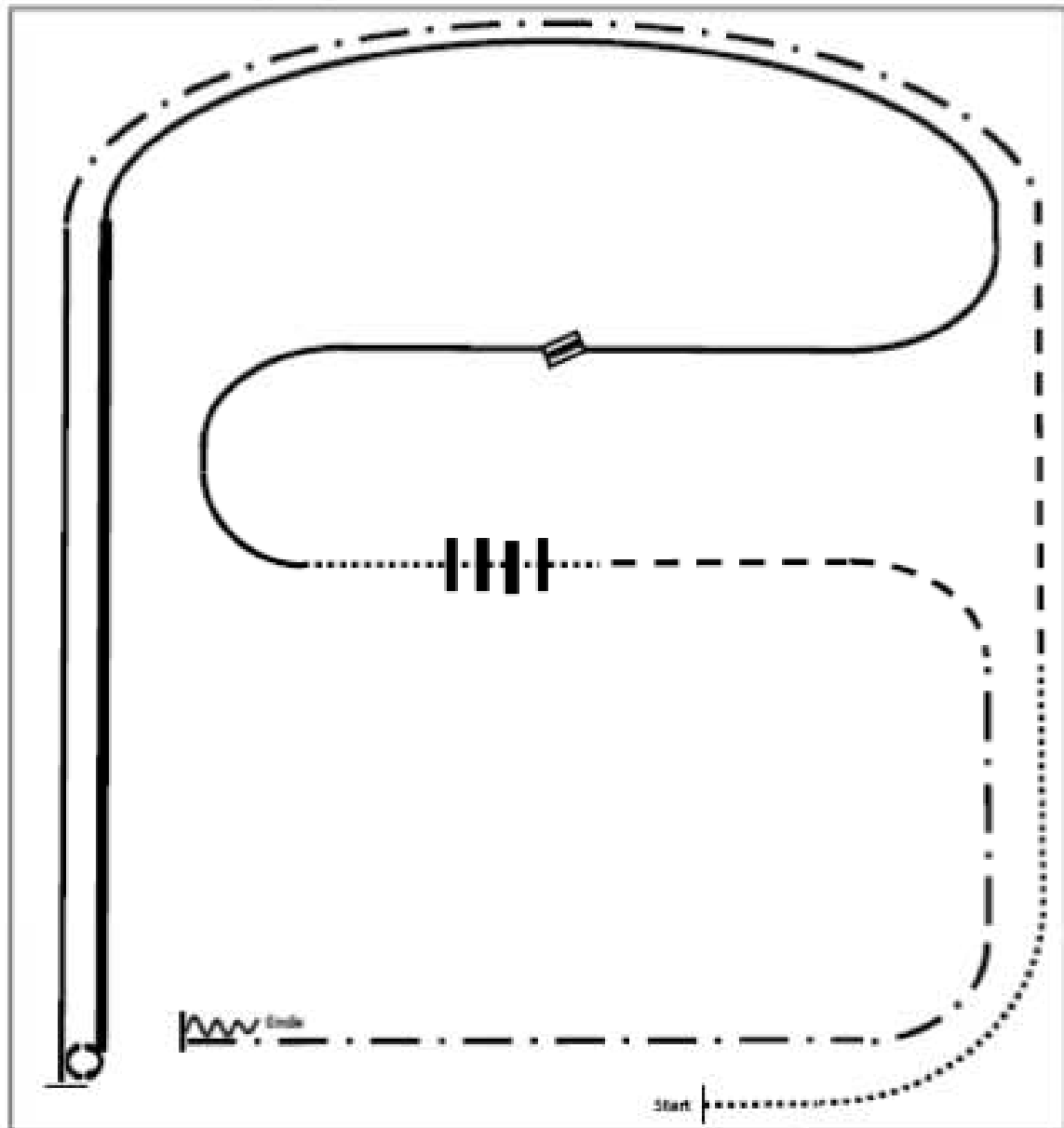
Im Walk zurück in den Warm Up-Bereich.

LK 1 RR



2015 Ranch Riding Pattern 2 (Arenagröße mind. 20x40):  
QLK 1/2 A/B

05/2015



- |                          |                                 |
|--------------------------|---------------------------------|
| 1. Walk                  | 8. Change leads. Lope left lead |
| 2. Trot                  | 9. Walk                         |
| 3. Ext. Trot             | 10. Walk over                   |
| 4. Lope left lead        | 11. Trot                        |
| 5. Stop, turn right 540° | 12. Ext. Trot                   |
| 6. Ext. Lope right lead  | 13. Stop. Back                  |
| 7. Lope right lead       |                                 |

	Back
	Lope
	Ext. Lope
	Trot
	Ext. Trot
	Walk
	Lead change flying/simple

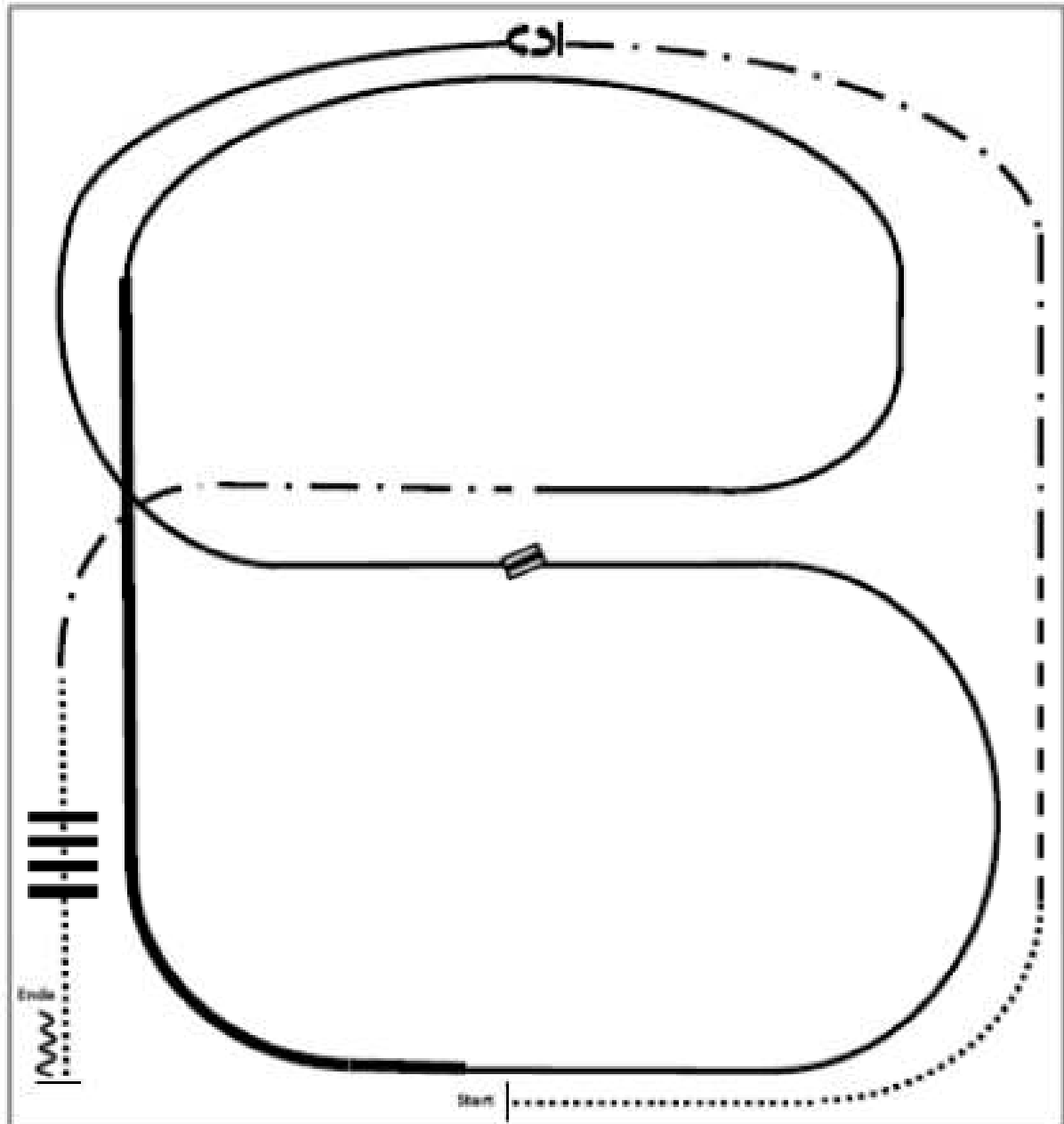


LK 2 RR



2015 Ranch Riding Pattern 1 (Arenagröße mind. 20x40):  
Q LK 1/2 A/B

05/2015



- 1.Walk
- 2.Trot
- 3.Ext. Trot, Stop
- 4.Turn left 360°
- 5.Lope left lead
- 6.Change leads
- 7.Lope right lead

- 8.Ext. Lope right lead
- 9.Lope right lead
- 10.Ext. Trot
- 11.Walk over
- 12.Stop, Back

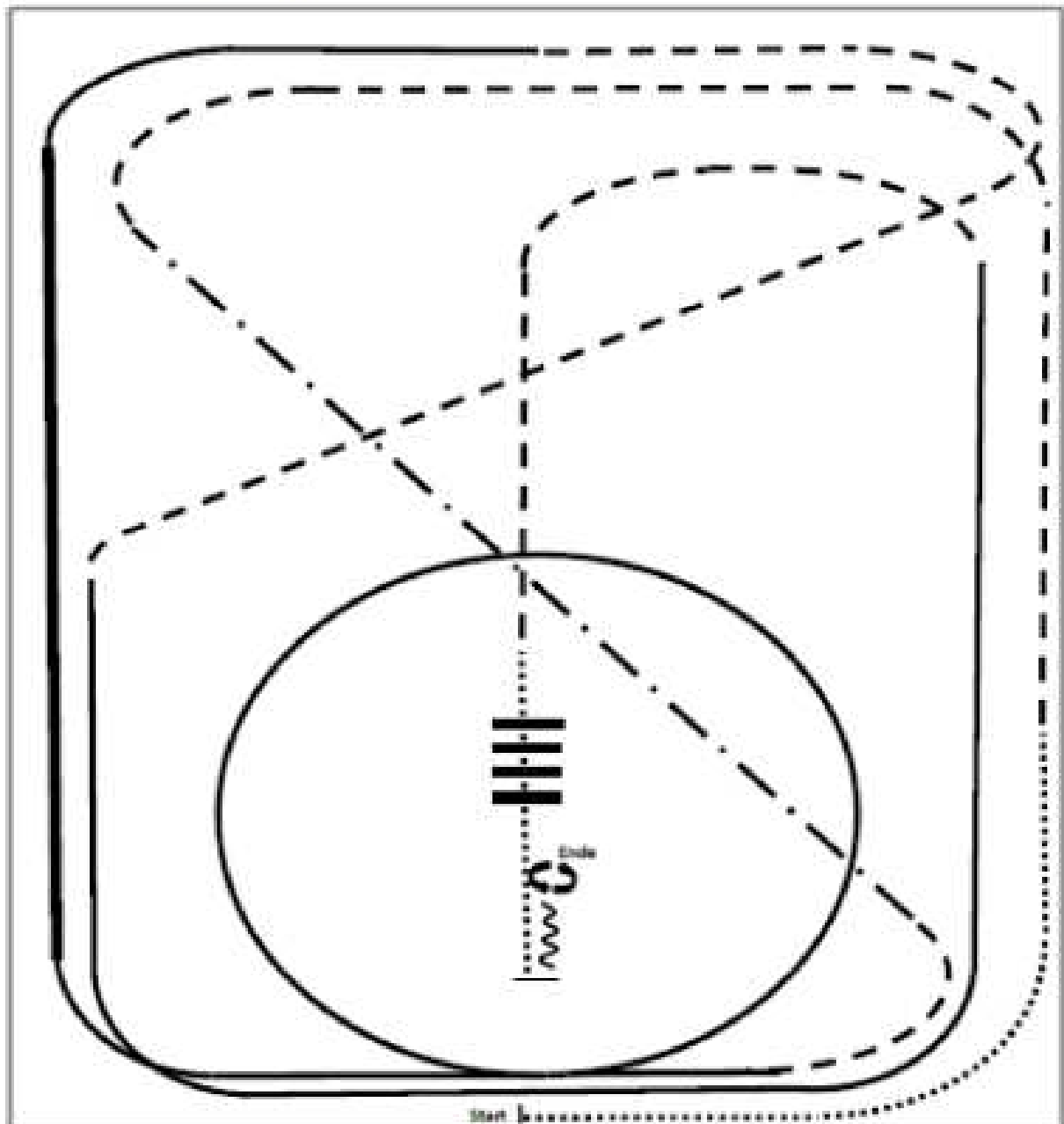
	Back
	Lope
	Ext. Lope
	Trot
	Ext. Trot
	Walk
	Lead change flying/simple

# LK 4/5 RR



## 2015 Ranch Riding Pattern 16 (Arenagröße mind. 20x40): LK 4/5 A/B

05/2015



- |  |                    |
|--|--------------------|
| 1.Walk                                     | 7.Lope left lead   |
| 2.Trot                                     | 8.Trot             |
| 3.Ext.Trot, Trot                           | 9.Walk             |
| 4.Lope right lead                          | 10.Walk over       |
| 5.Ext. Lope right lead,<br>Lope right lead | 11.Stop, Back      |
| 6.Trot                                     | 12.Turn left 180°  |
|  | 13.Turn right 180° |

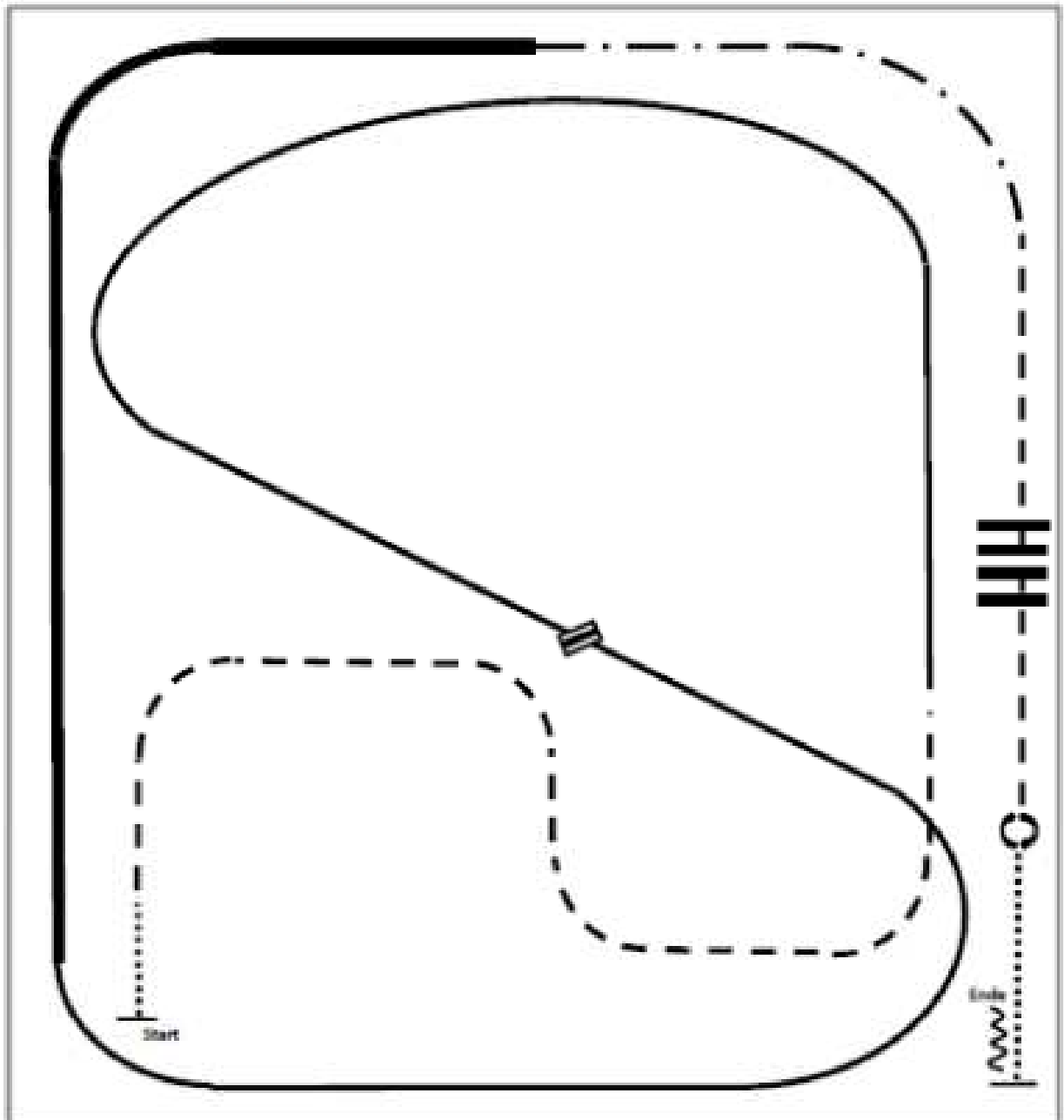


LK 3 RR



2015 Ranch Riding Pattern 4 (Arenagröße mind. 20x40):  
LK 1-3 A/B

05/2015



- 1.Walk
- 2.Trot
- 3.Lope left lead
- 4.Change leads
- 5.Lope right lead
- 6.Ext. Lope right lead
- 7.Ext. Trot

- 8.Trot
- 9.Trot over
- 10.Stop, Turn 360° each direction (either way first)
- 11.Walk, Stop, Back

	Back
	Lope
	Ext. Lope
	Trot
	Ext. Trot
	Walk
	Lead change Rying/simple