

EWU C-Turnier Herzlake 2016 & Bezirksmeisterschaften BV Emsland 2016

Patternübersicht & Zeichenerklärung

Reining

- LK 1-3 / BM Pattern 4

Ranch Riding

- LK 1 Pattern 1
- LK 2 Pattern 1
- LK 3 Pattern 3
- LK 4-5 Pattern 17
- SO Bezirksmeister Pattern 5

SO Junge Pferde

- Basis Basis-Pattern 1

—————	Lope
- - - - -	Jog
- · - · - ·	Extended Jog
· · · · ·	Walk
- · - · - ·	Back-up
⊗	Pylone

EWU C-Turnier Herzlake 2016

Zeiteinteilung Sonntag, 28.08.2016

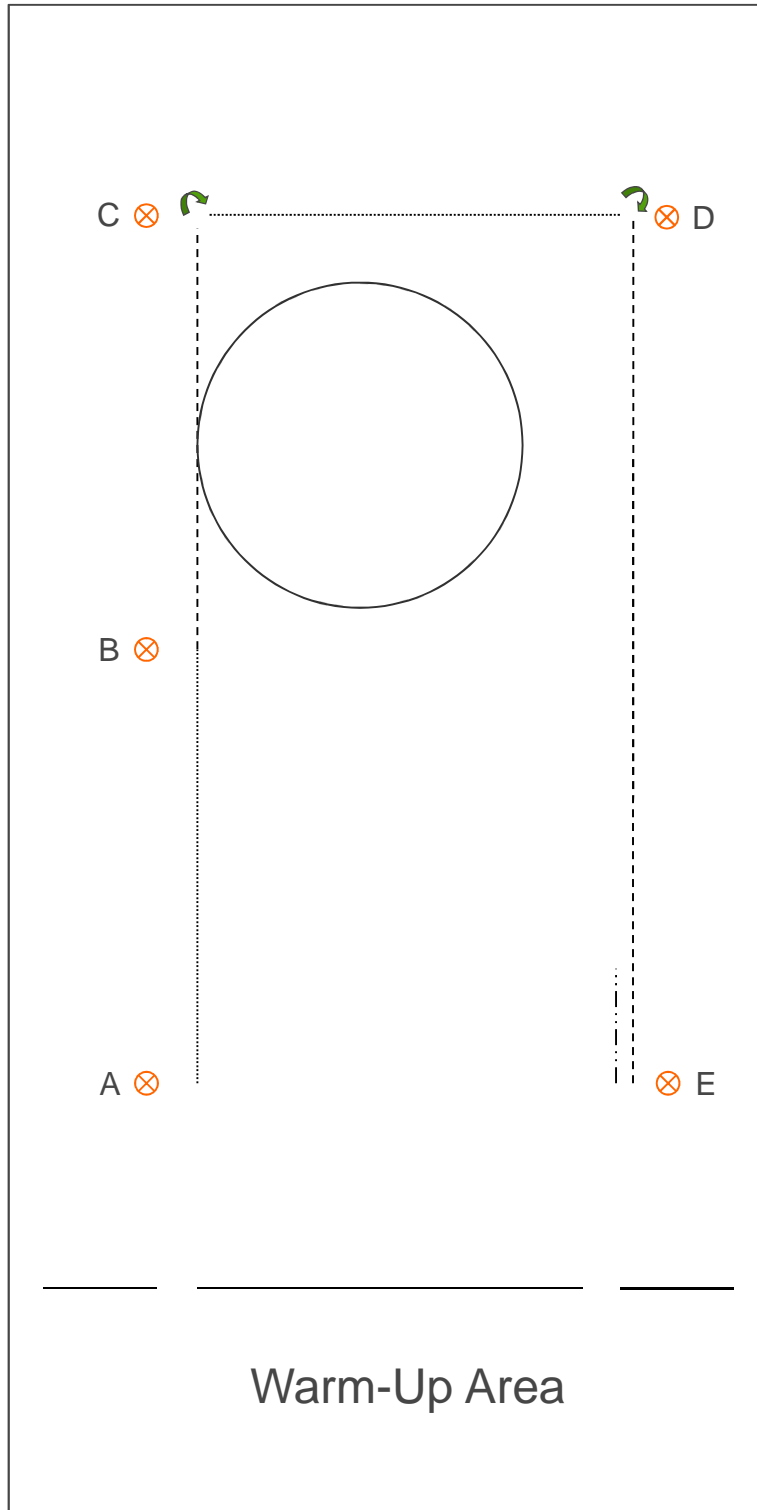
Beginn	Prüfung		Platz	Nennungen	Pattern
08:00	Western Pleasure	LK 5	Halle	4	
08:10	Western Pleasure	LK 4	Halle	12	
08:30	Western Horsemanship	LK 5	Halle	4	WHS LK 4-5
08:40	Western Horsemanship	LK 4	Halle	12	WHS LK 4-5
09:05	Western Pleasure	LK 3	Halle	13	
09:15	Western Pleasure	LK 1-2	Halle	4	
09:25	Western Pleasure	BM	Halle	4	
09:40	Junge Pferde Basis	SO	Halle	4	Basis-Pattern 1
10:05	Western Horsemanship	LK 3	Halle	18	WHS LK3
10:40	Western Horsemanship	LK 1-2	Halle	7	WHS LK1-2
11:05	Ranch Riding	LK 4-5	Außenplatz	15	Pattern 17
11:40	Ranch Riding	BM	Außenplatz	7	Pattern 5
12:10	Reining	LK 1-3	Außenplatz	6	Pattern 4
12:40	Mittagspause				
13:10	Western Horsemanship	BM	Außenplatz	6	WHS BM
13:35	Ranch Riding	LK 1	Außenplatz	4	Pattern 1
13:45	Ranch Riding	LK 2	Außenplatz	6	Pattern 1
14:05	Ranch Riding	LK 3	Außenplatz	15	Pattern 3
anschl.	Trail	LK 2	Halle	4	TH LK 1-2
anschl.	Trail	LK 1	Halle	5	TH LK 1-2
anschl.	Trail	BM	Halle	6	TH SO BM
anschl.	Trail	LK 3	Halle	10	TH LK 3
anschl.	Trail	LK 4-5	Halle	10	TH LK 4-5
anschl.	Ehrungen All-Around & Bezirksmeister		Halle		

Bitte beachten:

- Bei Regenwetter finden alle Prüfungen in der Halle statt! Der Wechsel wird aber gesondert bekanntgegeben

EWU C-Turnier Herzlake 2016

Western Horsemanship (WHS) LK 4-5

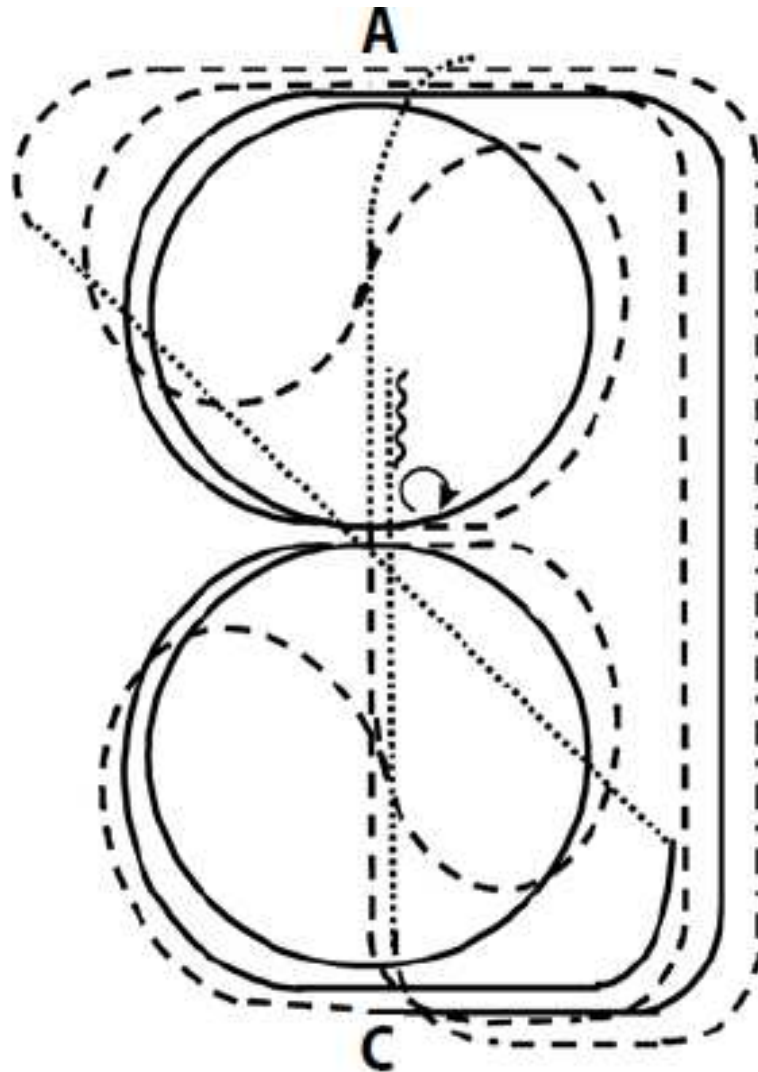


Pattern	
Bereithalten in der Warm-Up Area	
A	Walk bis B
B	Jog bis C, zwischen B und C ein Zirkel im Rechtsgalopp
C	Stop, 90° HH-Wendung rechts, Walk bis D
D	Stop, 90° HH-Wendung rechts, Jog bis E
E	Stop, mind. 3m rückwärts
Im Walk zurück zur Warm-Up Area	

—————	Lope
- - - - -	Jog
- · - · -	Extended Jog
· · · · ·	Walk
- · - · -	Back-up
⊗	Pylone

EWU C-Turnier Herzlake 2016

JUPF Basis-Pattern 1

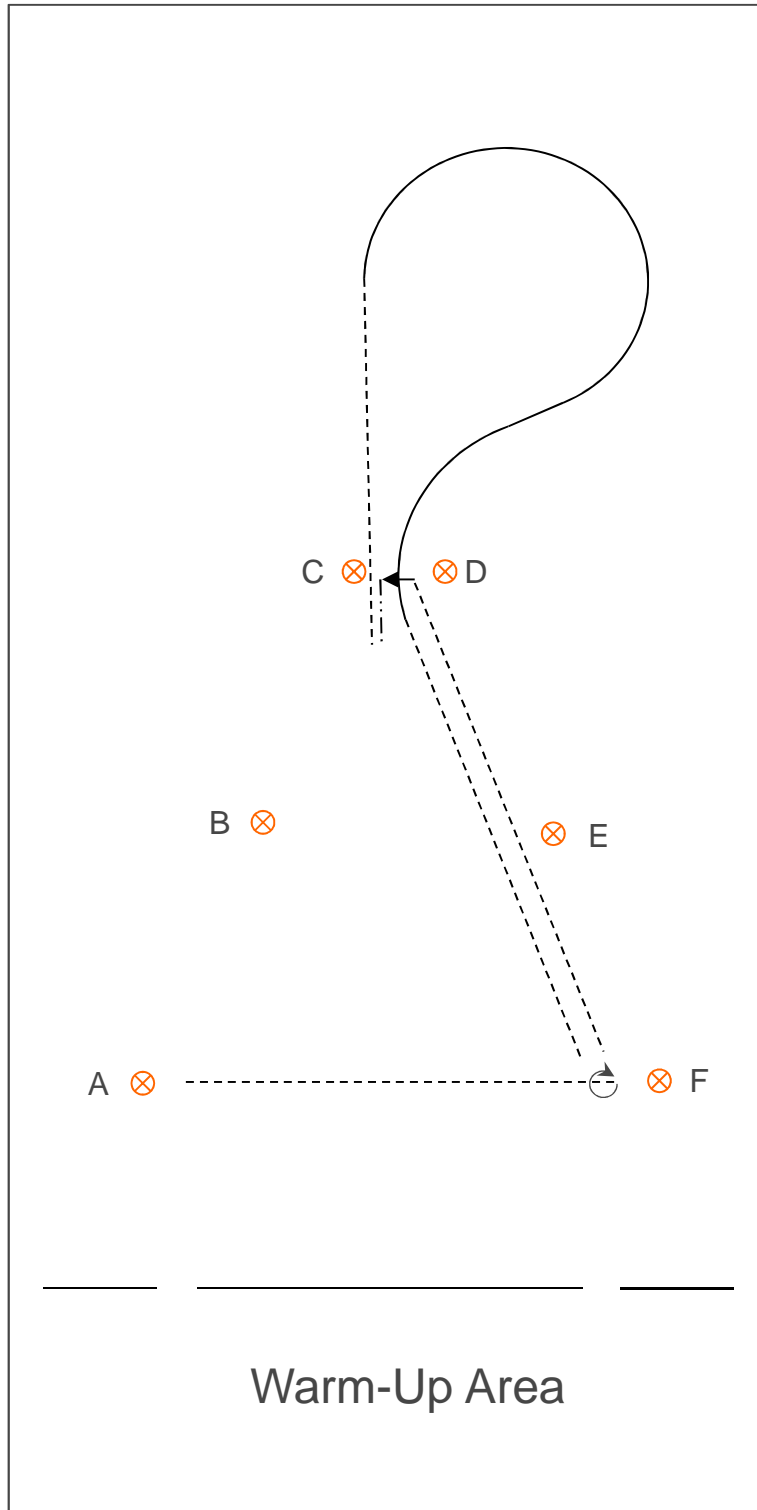


- 1) Auf der linken Hand einreiten, bei A im Walk auf die Mittellinie abwenden, bei X Jog/Trot linke Hand (ab C -A auf der langen Seite leichttraben erlaubt). Bei A Auf den Zirkel geritten, durch den Zirkel wechseln
- 2) Bei X im Rechtsgalopp 1 1/2 Zirkel, bei A ganze Bahn. Mitte der kurzen Seite Jog/Trot, auf dem Zirkel geritten, durch den Zirkel wechseln
- 3) Bei X im Linksgalopp 1 1/2 Zirkel, bei B ganze Bahn. Nach der Ecke Walk, durch die ganze Bahn wechseln
- 4) Vor Ende der Diagonalen Jog/Trot, an der langen Seite die Tritte verlängern (Extended Trot, leichttraben erlaubt). Mitte der kurzen Seite auf die Mittellinie abwenden, Übergang zum Walk
- 5) Hinter X anhalten, rückwärtsrichten bis X, 360° Hinterhandwendung nach rechts

Verharren, um das Ende der Prüfung anzuzeigen.

EWU C-Turnier Herzlake 2016

Western Horsemanship (WHS) LK 3

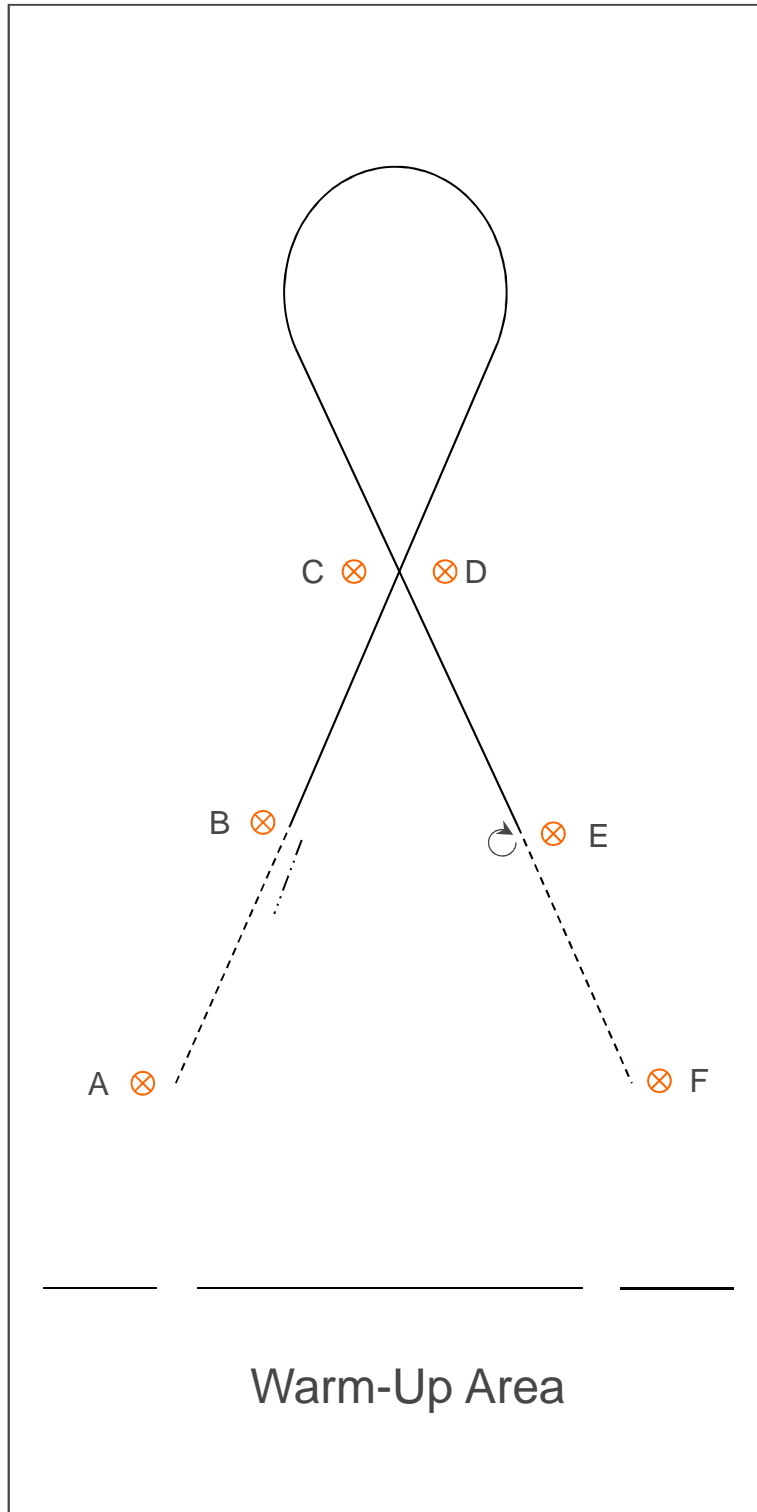


Pattern	
Bereithalten in der Warm-Up Area	
A	Bereithalten, Jog zu F
F	Stop, HH-Wendung rechts, Jog zu D
D	Stop, Sitepass links
C	Back-up, Jog, Rechtsgalopp bis hinter D, Jog bis F
F	Stop
Im Walk zurück zur Warm-Up Area	

—————	Lope
- - - - -	Jog
- · - · -	Extended Jog
.....	Walk
- · - · -	Back-up
⊗	Pylone

EWU C-Turnier Herzlake 2016

Western Horsemanship (WHS) LK 1-2

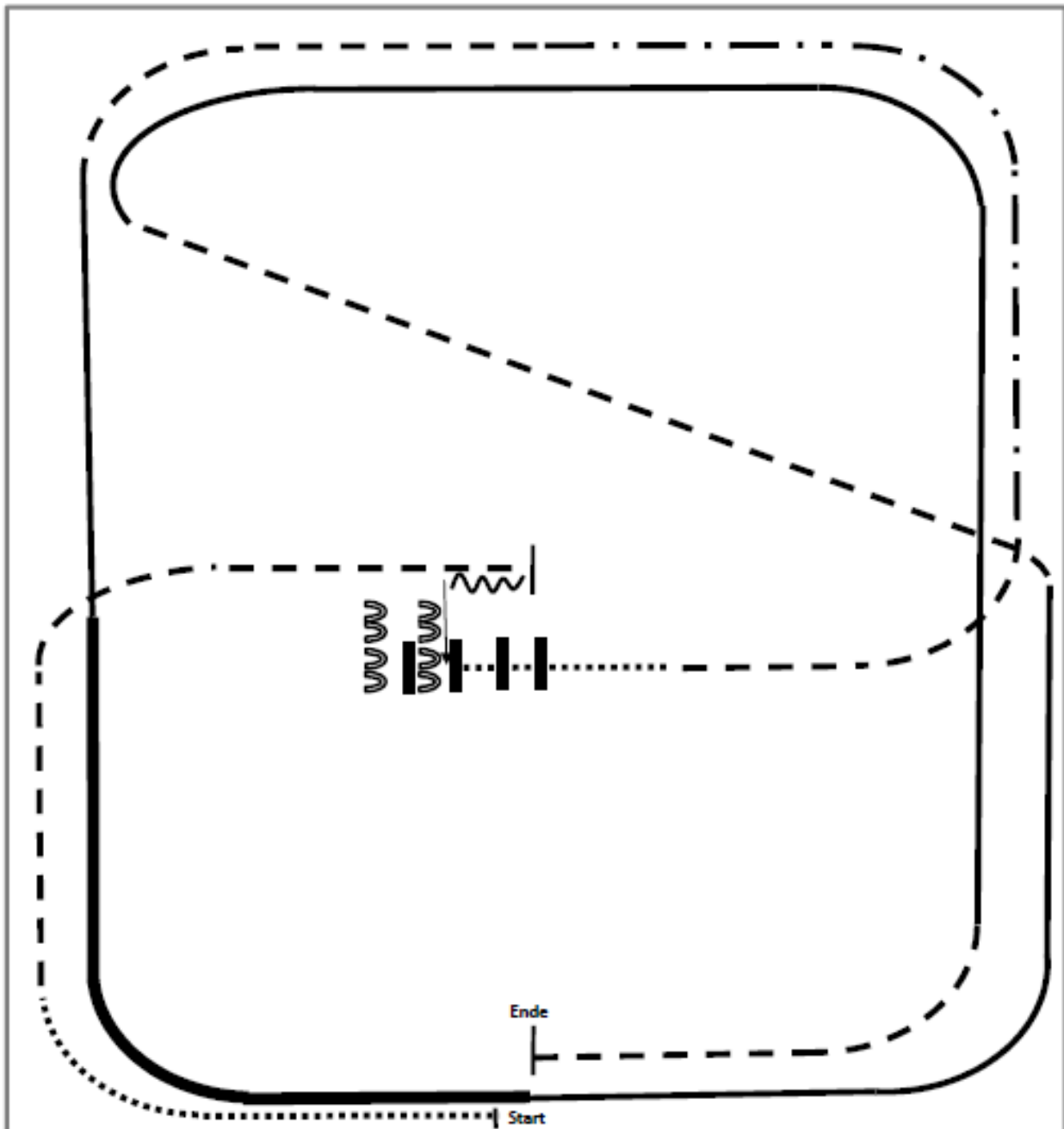


Pattern	
Bereithalten in der Warm-Up Area	
A	Bereithalten, Jog zu B
B	Stop, back-up, Rechtsgalopp
C	Rechtsgalopp durch C & D, dahinter Bogen weiterhin im Rechtsgalopp, wieder durch C & D, dann weiter zu E
E	Stop, HH-Wendung rechts, Jog zu F
F	Stop, verharren
Im Walk zurück zur Warm-Up Area	

—————	Lope
-----	Jog
.....	Extended Jog
.....	Walk
- . - . - .	Back-up
⊗	Pylone

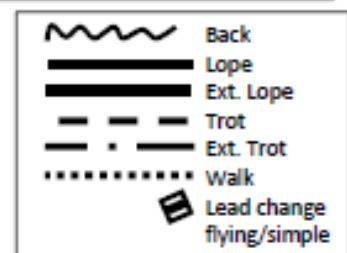
EWU C-Turnier Herzlake 2016

Ranch Riding (RR) Pattern 17 für LK 4-5



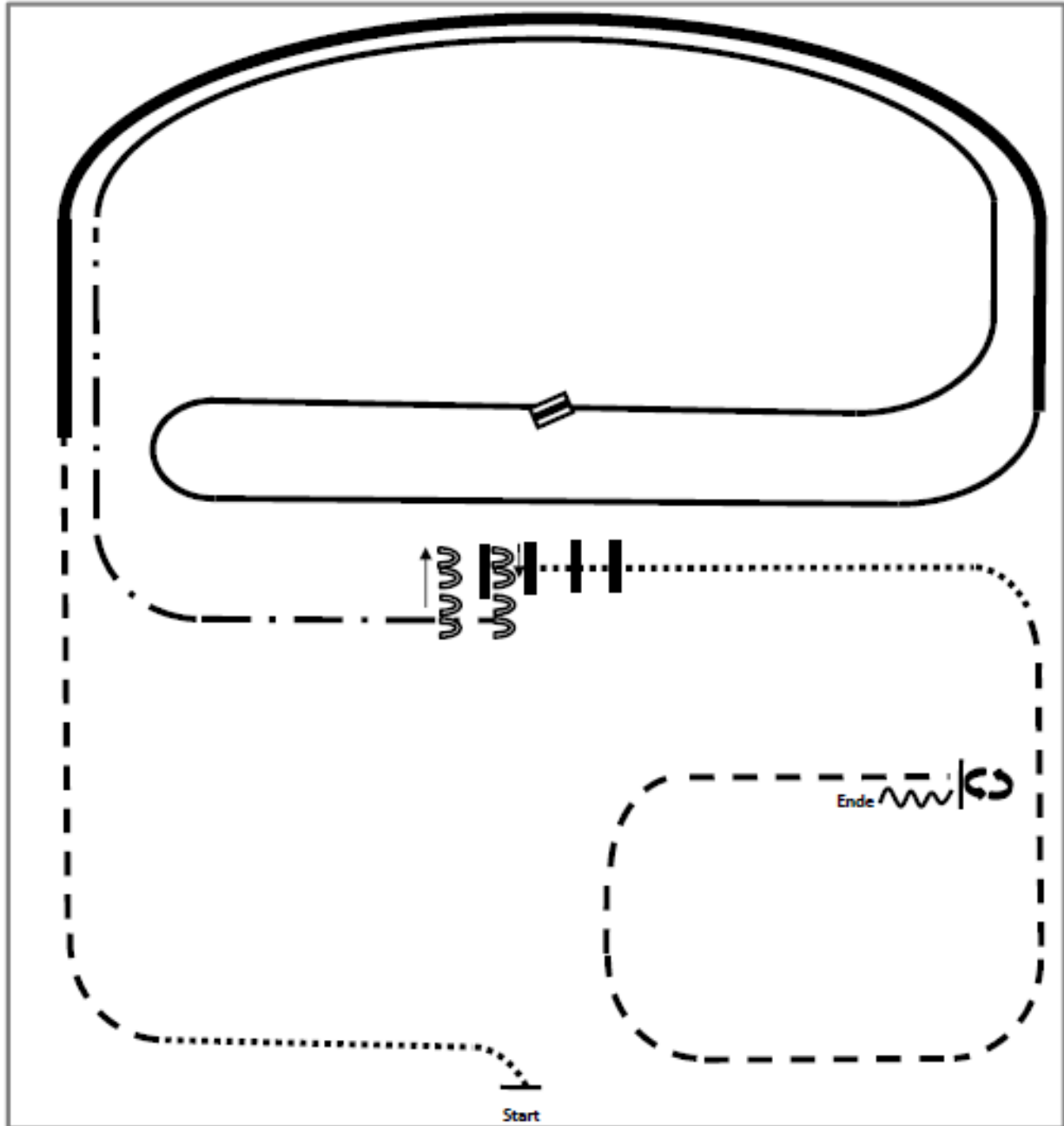
- 1.Walk
- 2.Trot
- 3.Stop, Back
- 4.Sidepass right ¼ way
- 5.Walk over
- 6.Trot
- 7.Ext. Trot, Trot

- 8.Lope left lead
- 9.Ext. Lope left lead
- 10.Lope left lead
- 11.Trot
- 12.Lope right lead
- 13.Jog, Stop



EWU C-Turnier Herzlake 2016

Ranch Riding SO BM (Pattern 5)



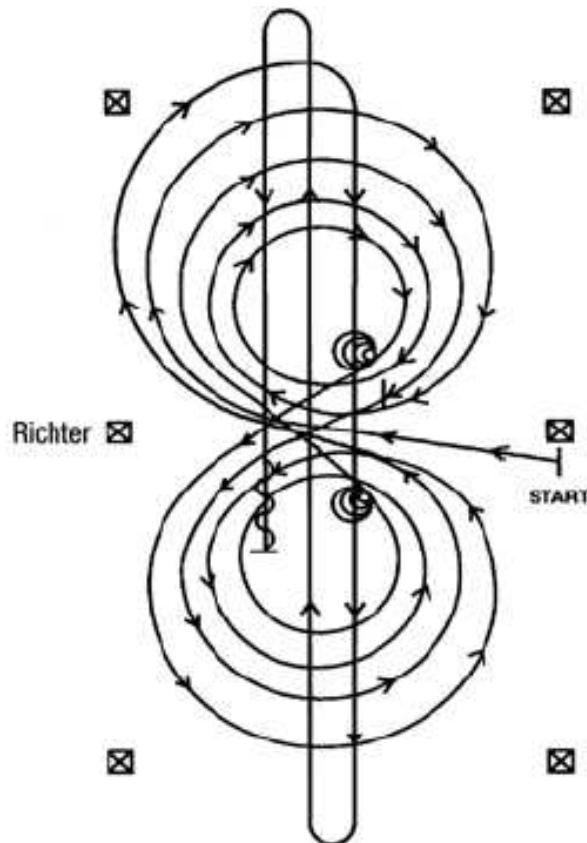
- 1.Walk
- 2.Trot
- 3.Ext. Lope right lead
- 4.Lope right lead
- 5.Change leads
- 6.Lope left lead
- 7.Ext. Trot

- 8.Stop, Sidepass left, right ¼ way
- 9.Walk over
- 10.Walk
- 11.Trot
- 12.Stop, Turn **left** 360°, Back

	Back
	Lope
	Ext. Lope
	Trot
	Ext. Trot
	Walk
	Lead change flying/simple

EWU C-Turnier Herzlake 2016

Reining (RN) Pattern 4 für LK 1-3 & BM



Im Walk oder Trab zur Mitte der Bahn. Beginn der Aufgabe aus dem Walk oder aus dem Halten.

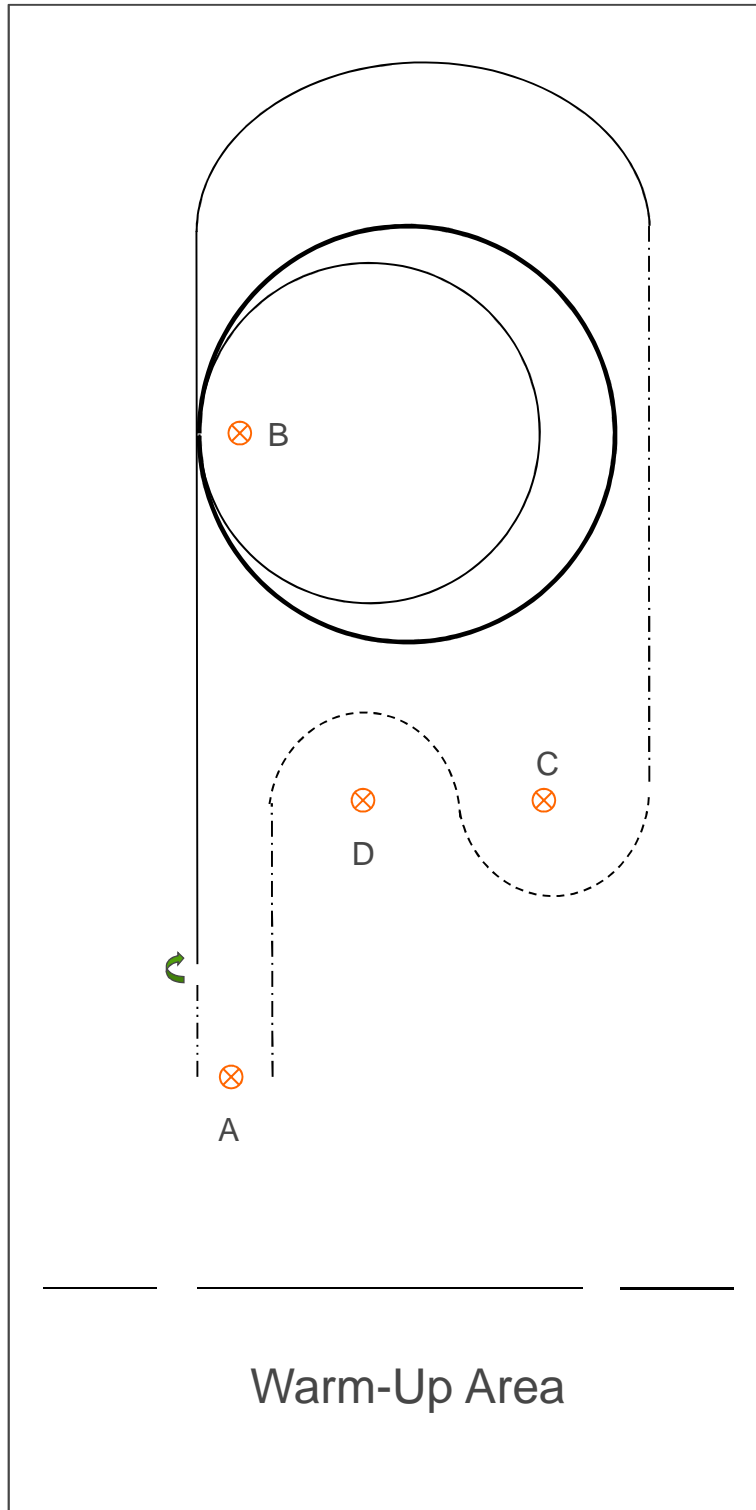
Beginnend in der Mitte der Bahn mit Blickrichtung auf die linke Bande.

- 1) Beginnend im Rechtsgalopp, 3 vollständige Zirkel nach rechts, die ersten beiden Zirkel groß und schnell, der 3. Zirkel klein und langsam. Stop im Mittelpunkt der Bahn – verharren
- 2) Volle 4 Spins nach rechts – verharren
- 3) Beginnend im Linksgalopp, 3 vollständige Zirkel nach links, die ersten beiden Zirkel groß und schnell, der 3. Zirkel klein und langsam. Stop im Mittelpunkt der Bahn – verharren
- 4) Volle 4 Spins nach links – verharren
- 5) Beginnend im Rechtsgalopp mit einem großen, schnellen Zirkel nach rechts, Galoppwechsel im Mittelpunkt der Bahn, weiter mit einem großen, schnellen Zirkel nach links, Galoppwechsel im Mittelpunkt der Bahn
- 6) Weiter mit einem Zirkel auf der rechten Hand, an der Mitte der kurzen Seite abwenden, auf die Mittellinie Lope durch die Mitte der Bahn bis zum äußersten Ende bis hinter den Endmarker – Rollback nach rechts – kein Verharren
- 7) Lope durch die Mitte der Bahn zum entgegengesetzten Ende bis hinter den Endmarker – Rollback nach links – kein Verharren
- 8) Lope durch die Mitte der Bahn bis hinter den Mittelmarker – Sliding Stop – rückwärtsrichten von mind. 3 m. Verharren, um das Ende der Prüfung anzuzeigen.

Der Reiter muss das Kopfstück (Bridle) zur Kontrolle des Bits vor dem Richter abnehmen.

EWU C-Turnier Herzlake 2016

Western Horsemanship (WHS) SO BM

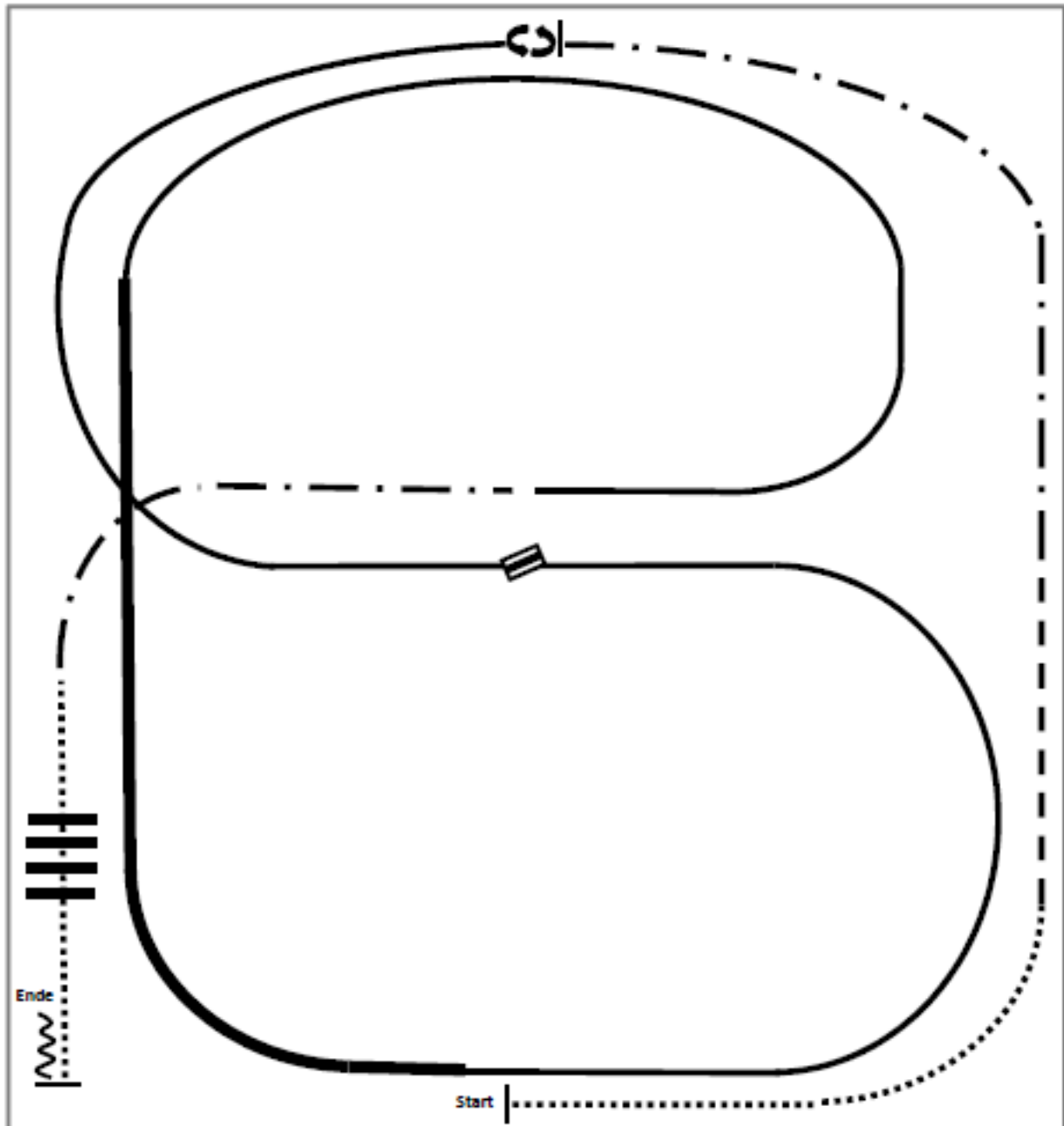


Pattern	
Bereithalten in der Warm-Up Area	
A	Bereithalten in Richtung Warm-up Area, back-up mind. 3m, HH-Wendung 180° rechts, Rechtsgalopp zu B
B	Kleiner, langsamer Zirkel rechts, danach großer, schneller Zirkel rechts, weiter im Rechtsgalopp zur Gegenseite, extended Jog zu C
C	Im Jog um C und D
D	Extended Jog zu A
A	Stop, Verharren
Im Walk zurück zur Warm-Up Area	

—————	Lope
-----	Jog
.....	Extended Jog
.....	Walk
.....	Back-up
⊗	Pylone

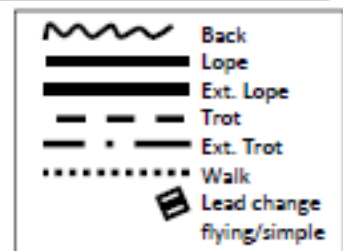
EWU C-Turnier Herzlake 2016

Ranch Riding (RR) Pattern 1 für LK 1 & 2



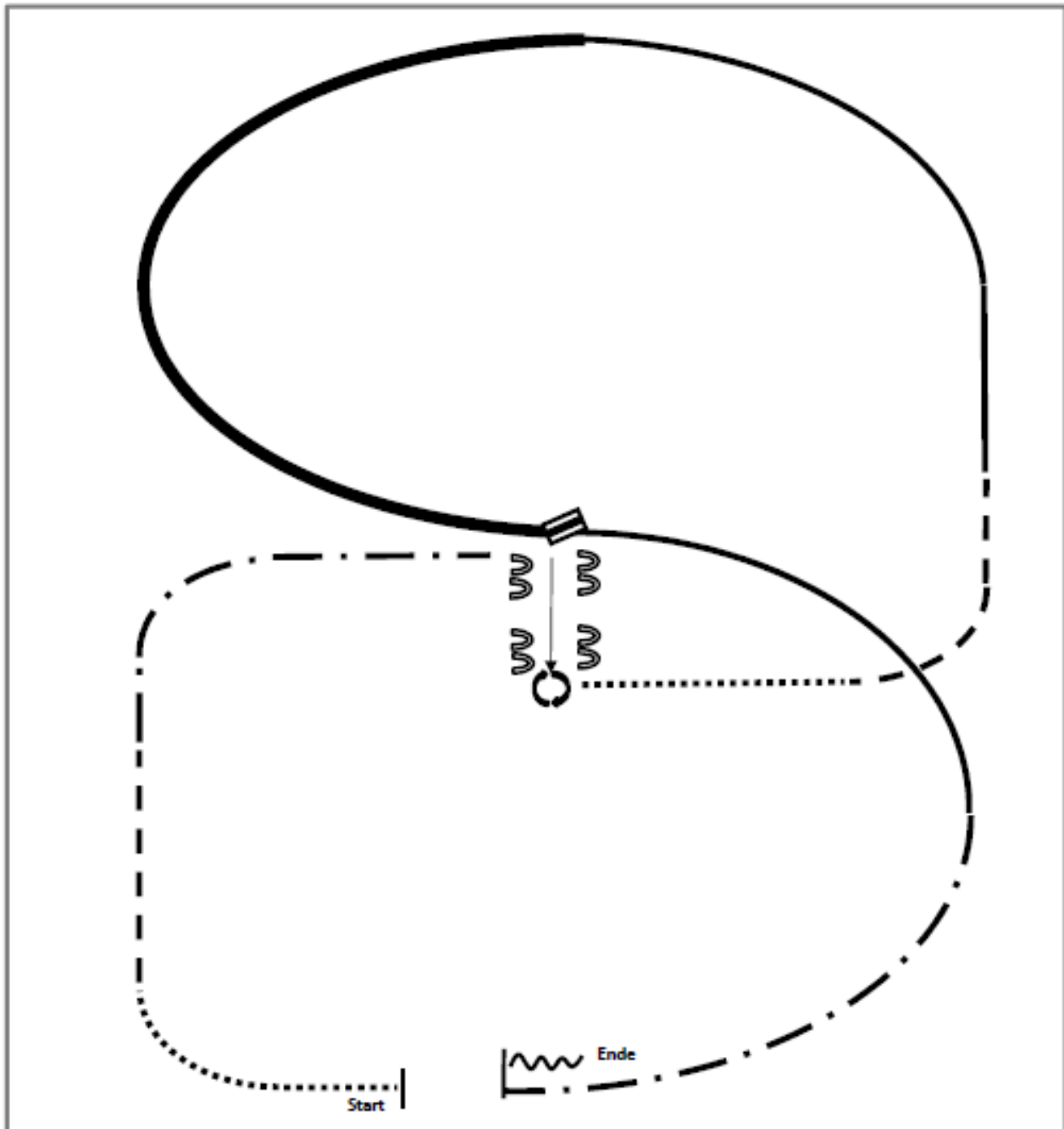
- 1.Walk
- 2.Trot
- 3.Ext. Trot, Stop
- 4.Turn left 360°
- 5.Lope left lead
- 6.Change leads
- 7.Lope right lead

- 8.Ext. Lope right lead
- 9.Lope right lead
- 10.Ext. Trot
- 11.Walk over
- 12.Stop, Back

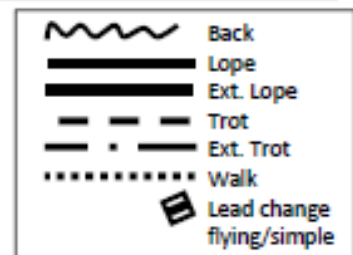


EWU C-Turnier Herzlake 2016

Ranch Riding (RR) Pattern 3 für LK 3

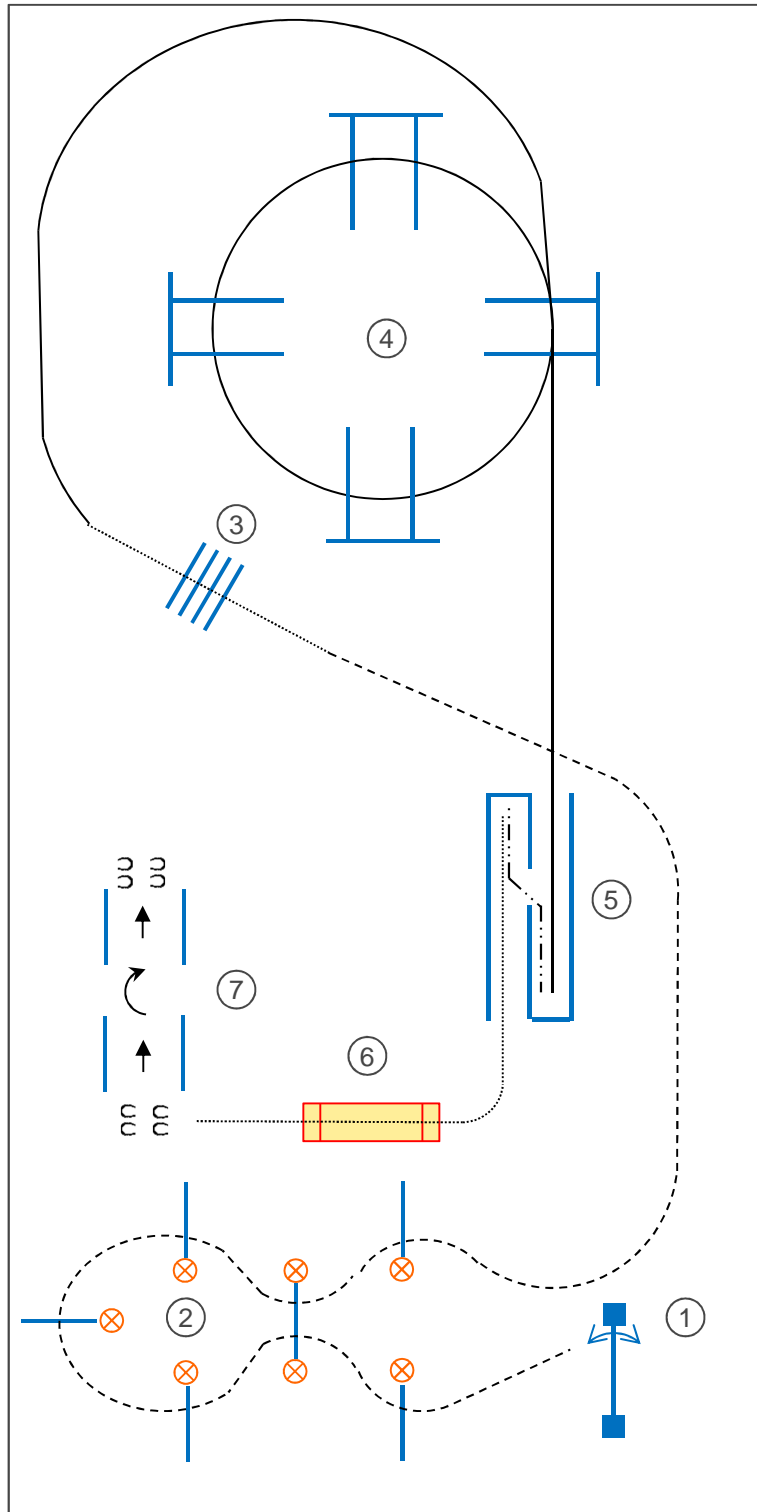


- | | |
|--|-----------------------|
| 1.Walk | 7.Trot |
| 2.Trot | 8.Lope left lead |
| 3.Ext. Trot to the center | 9.Ext. Lope left lead |
| 4.Stop, Sidepass right | 10.Change leads |
| 5.Turn 360° each direction
(either way first) | 11.Lope right lead |
| 6.Walk | 12.Ext. Trot |
| | 13.Stop, Back |



EWU C-Turnier Herzlake 2016

Trail (TH) LK1-2

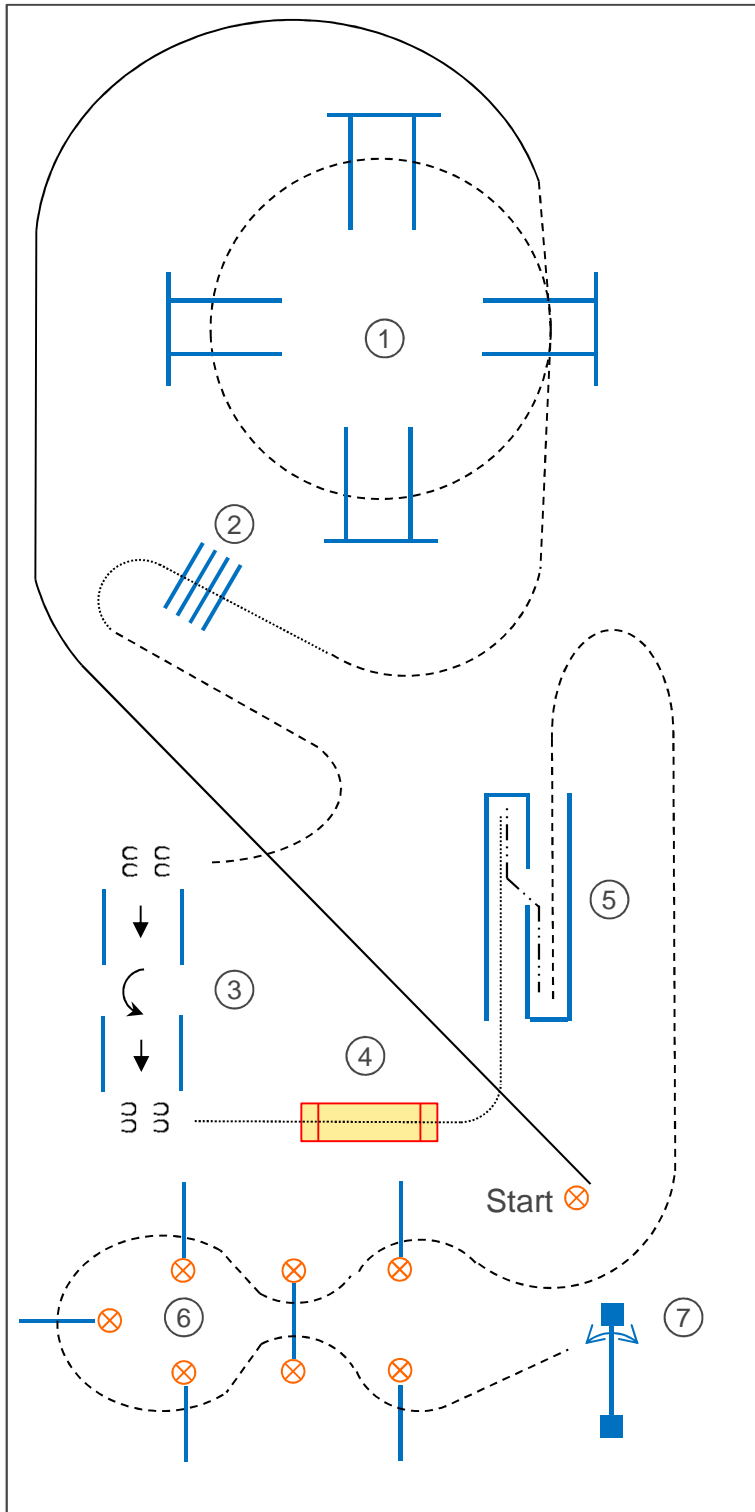


Pattern	
1.	Tor
2.	Jog over
3.	Walk over
4.	Lope over
5.	Lope in, back-up, walk out
6.	Brücke
7.	Sidepass rechts, 180° Drehung rechts, Sidepass links

	Lope
	Jog
	Extended Jog
	Walk
	Back-up
	Pylone

EWU C-Turnier Herzlake 2016

Trail (TH) SO Bezirksmeisterschaften

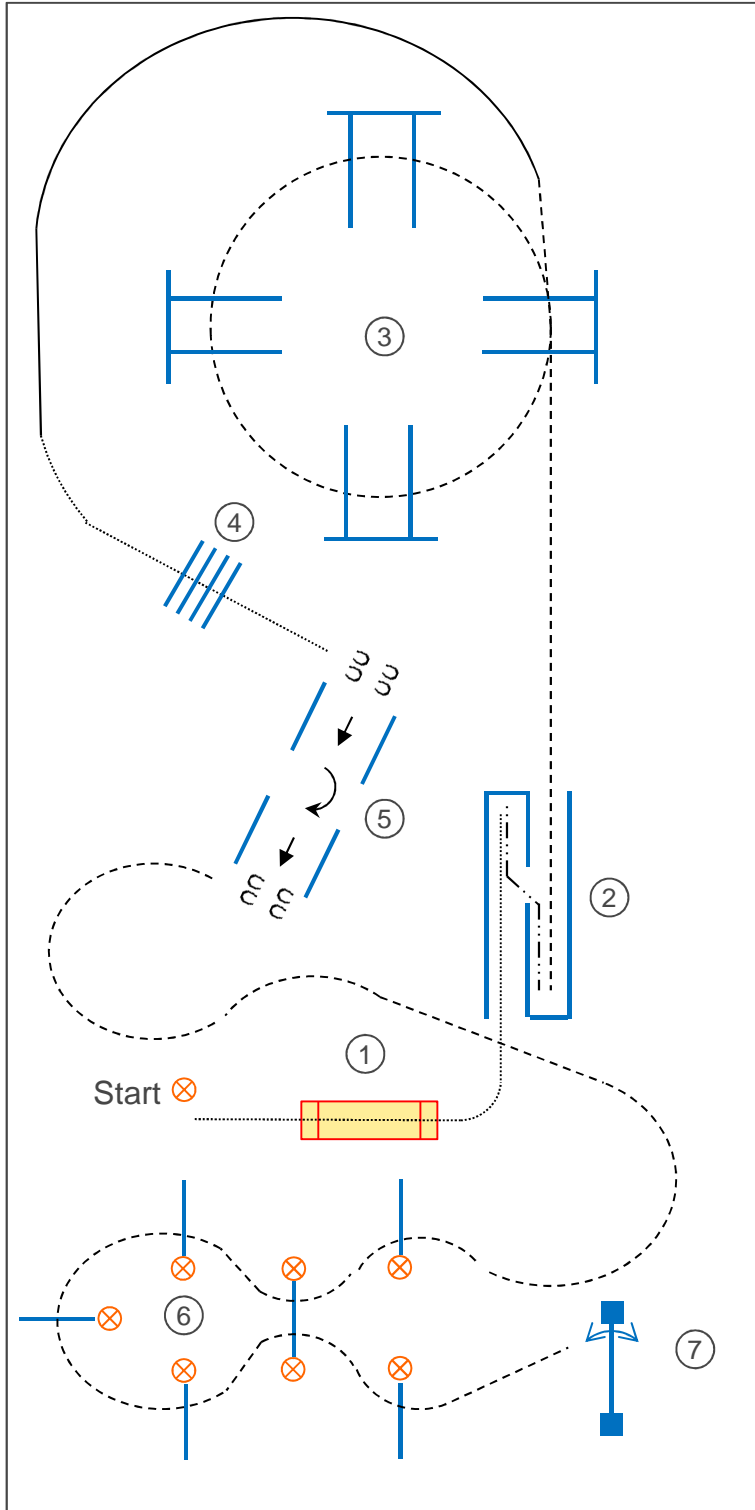


Pattern	
1.	Jog over
2.	Walk over
3.	Sidepass links, 180° Drehung links, Sidepass rechts
4.	Brücke
5.	Walk in, back-up, jog out
6.	Jog over
7.	Tor

	Lope
	Jog
	Extended Jog
	Walk
	Back-up
	Pylone

EWU C-Turnier Herzlake 2016

Trail (TH) LK 3

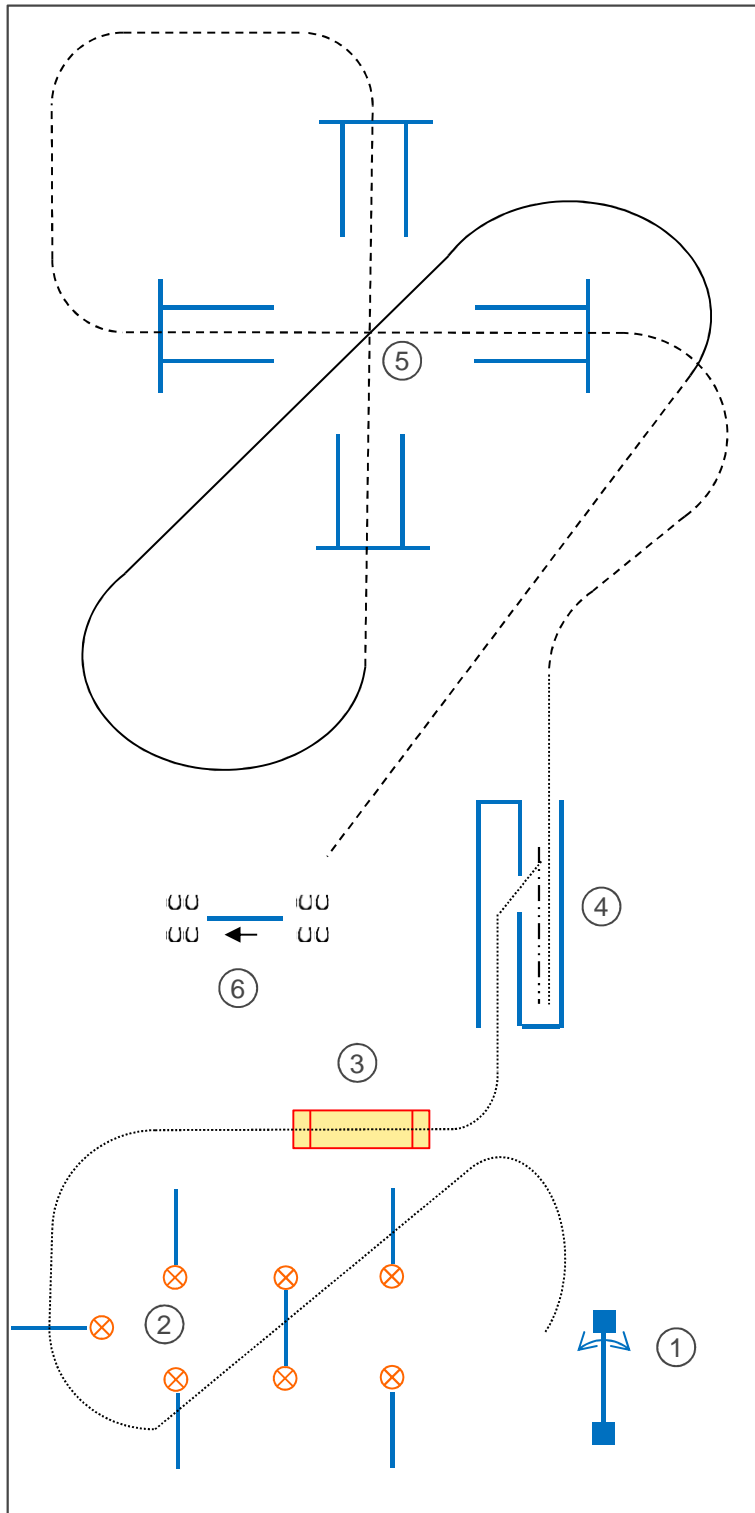


Pattern	
1.	Brücke
2.	Walk in, back-up, jog out
3.	Jog over
4.	Walk over
5.	Sidepass rechts, 180° Drehung rechts, Sidepass links
6.	Jog over
7.	Tor

—	Lope
- - - -	Jog
· · · · ·	Extended Jog
· · · · ·	Walk
- · - · -	Back-up
⊗	Pylone

EWU C-Turnier Herzlake 2016

Trail (TH) LK 4-5



Pattern	
1.	Tor
2.	Walk over
3.	Brücke
4.	Walk in, back-up, walk out
5.	Jog over
6.	Sidepass rechts

	Lope
	Jog
	Extended Jog
	Walk
	Back-up
	Pylone