

EWU C/E-Turnier

Roofman Ranch, Dönsel

Regelbuch – Pattern

Ranch Riding

LK 5 RR	=	P. 17
LK 4A/B RR	=	P. 17
LK 3 RR	=	P. 4
LK 1/2 A RR	=	P. 2
LK 1/2 B RR	=	P. 6

Reining

LK 4 RN	=	P. 15
LK 1/2 RN	=	P. 11
Lk 3 RN	=	P. 6
Jackpot RN	=	P. 1

Western Riding

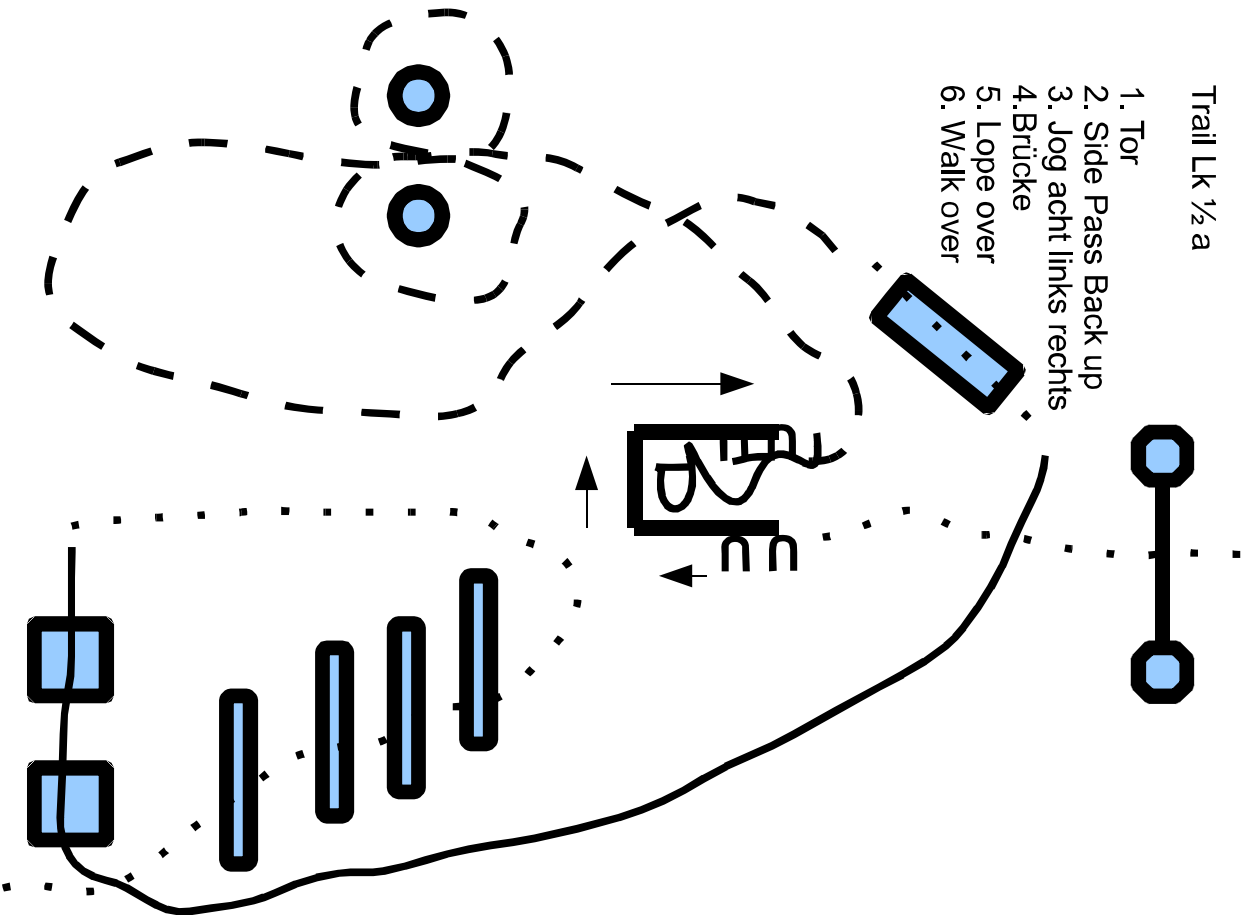
LK 1-3 WR	=	P. 5
-----------	---	------

Superhorse

LK 1/2 A sen SUHO	=	P. 4
-------------------	---	------

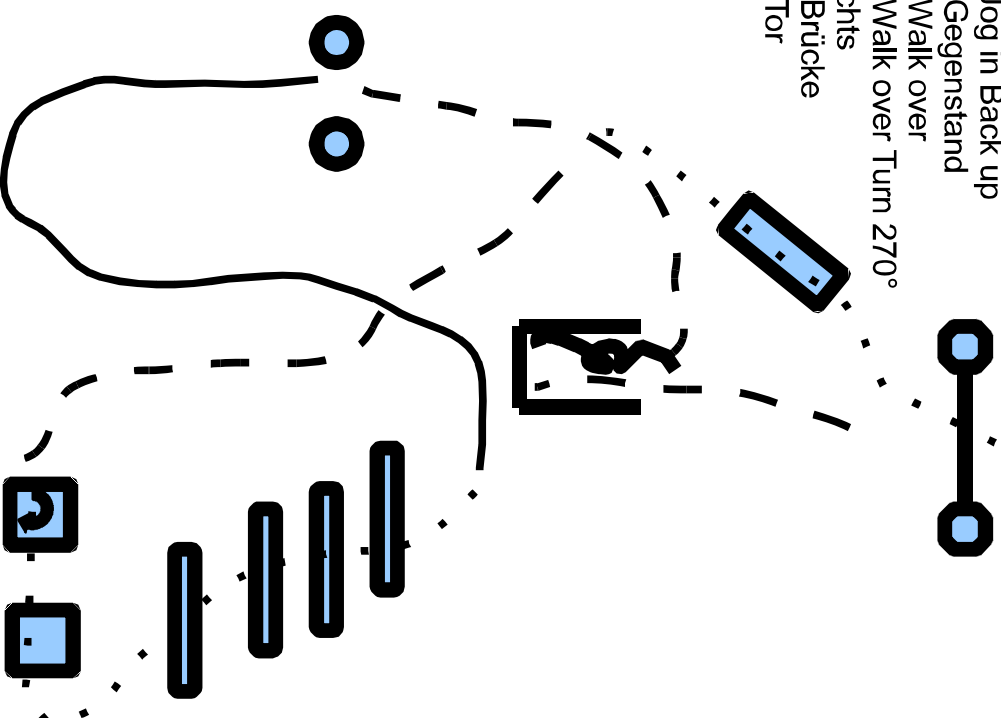
Trail Lk 1/2 a

1. Tor
2. Side Pass Back up
3. Jog acht links rechts
4. Brücke
5. Lope over
6. Walk over



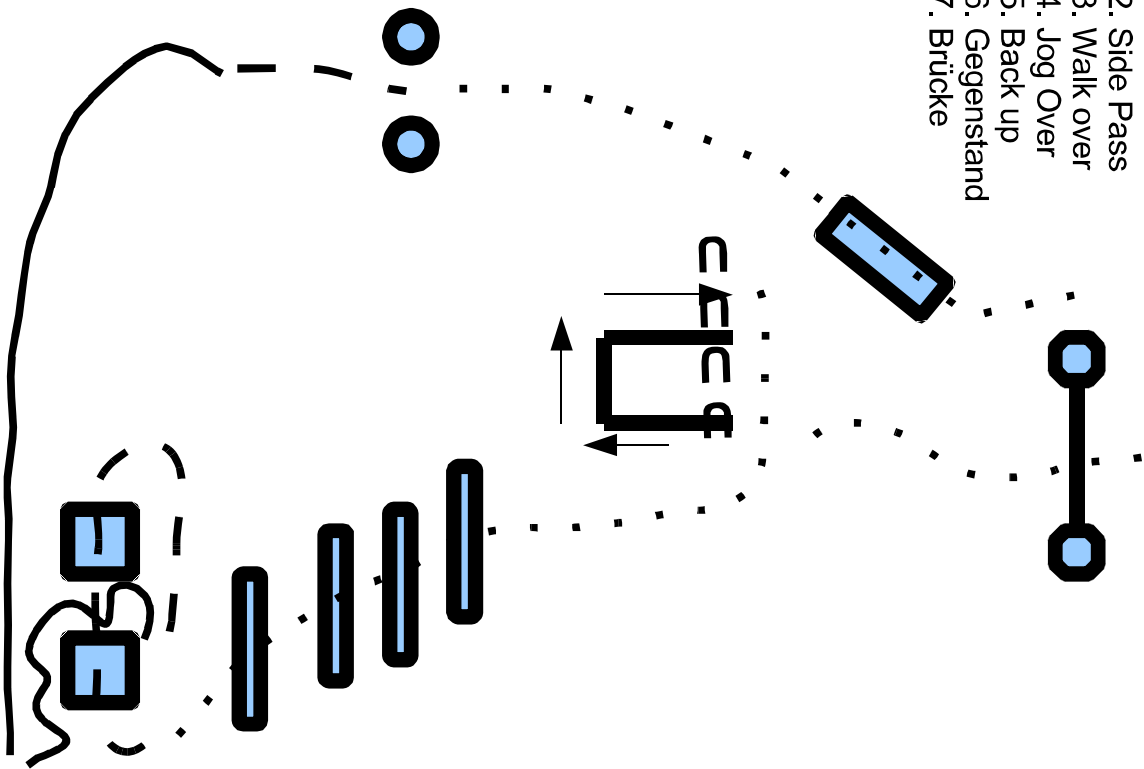
Trail Lk 3a

1. Jog in Back up
2. Gegenstand
3. Walk over
4. Walk over Turn 270° rechts
5. Brücke
6. Tor



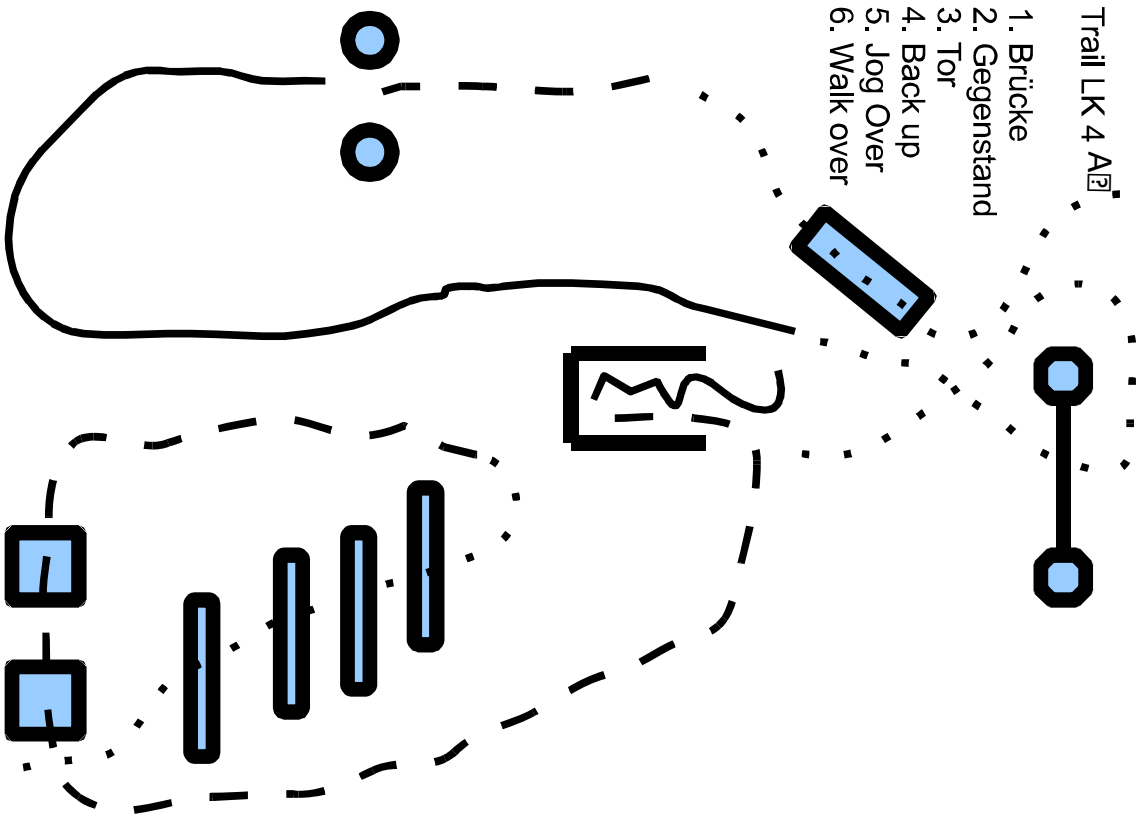
Trail LK 1-3b

1. Tor
2. Side Pass
3. Walk over
4. Jog Over
5. Back up
6. Gegenstand
7. Brücke



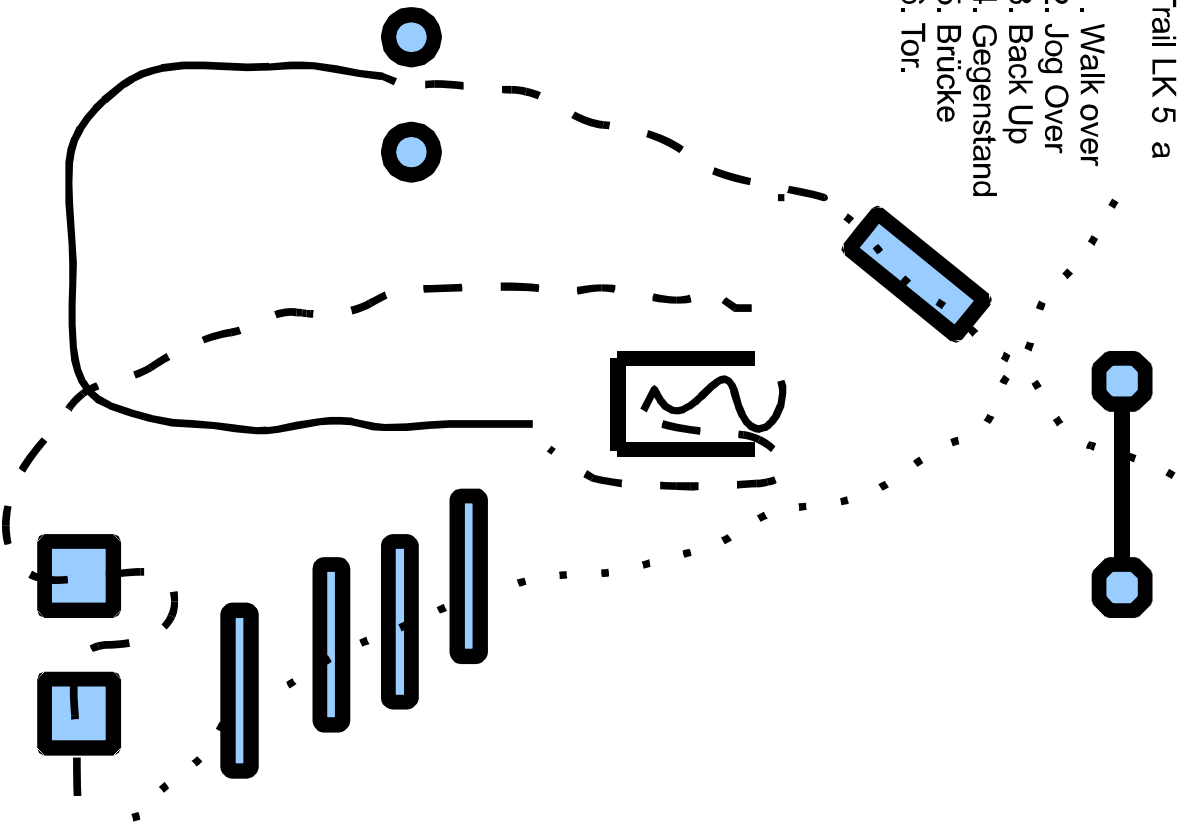
Trail LK 4 A/B

1. Brücke
2. Gegenstand
3. Tor
4. Back up
5. Jog Over
6. Walk over



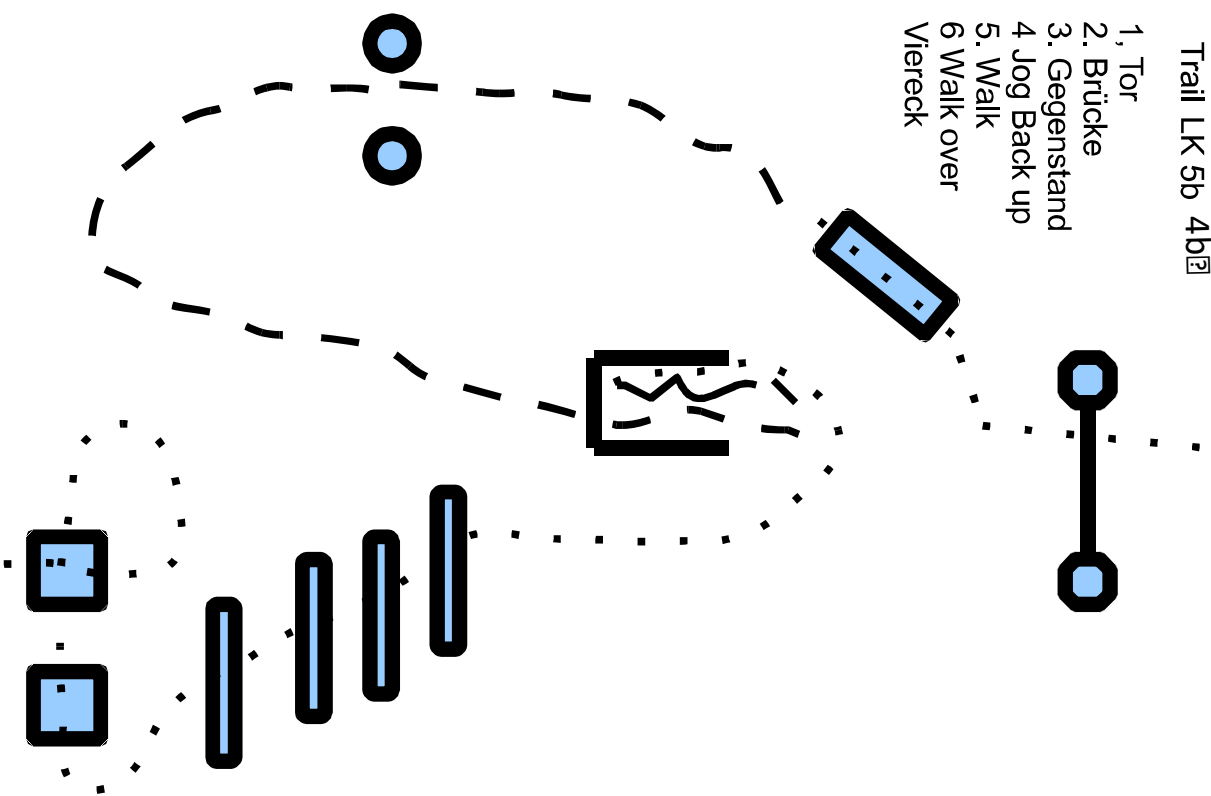
Trail LK 5 a

1. Walk over
2. Jog Over
3. Back Up
4. Gegenstand
5. Brücke
6. Tor.



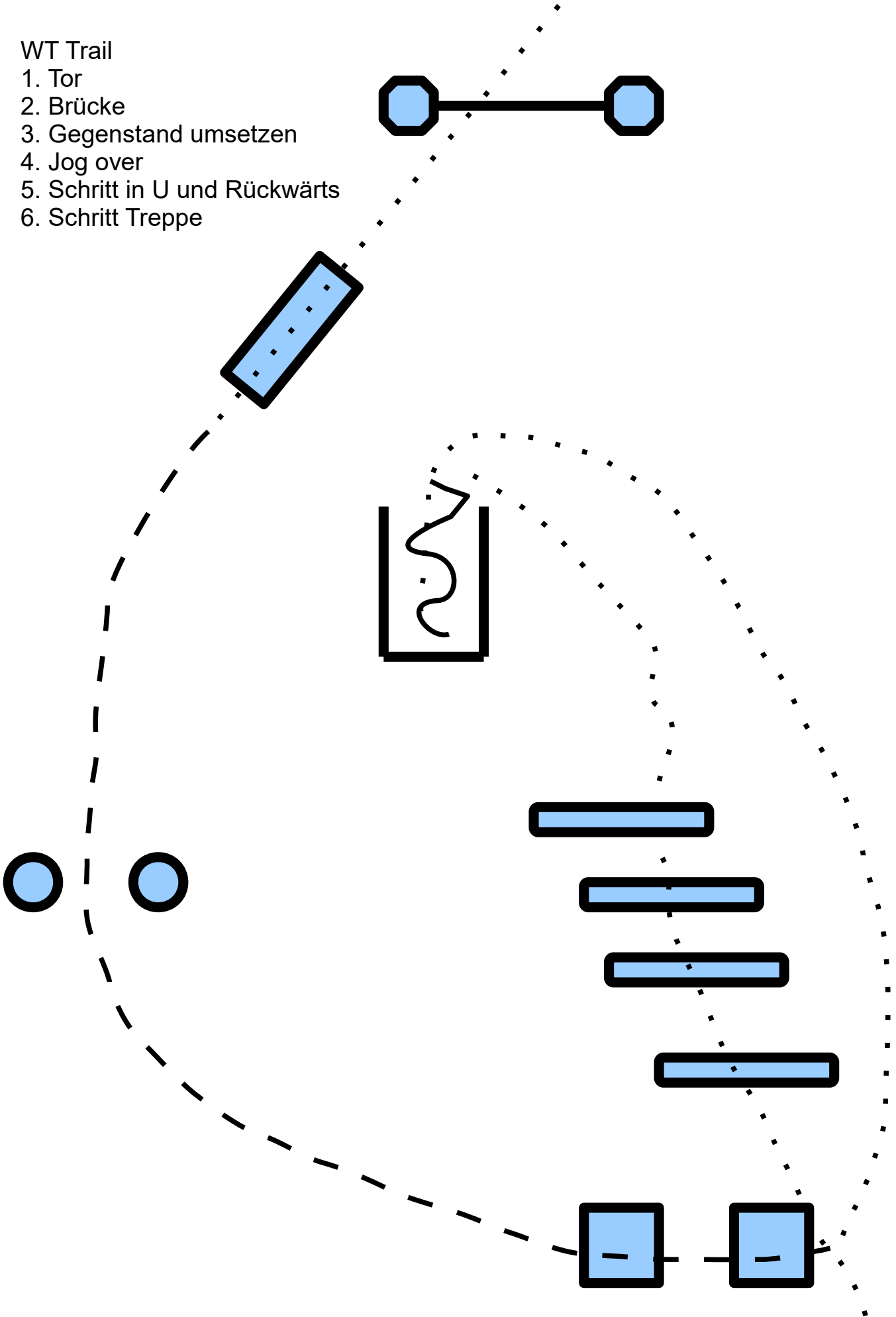
Trail LK 5b 4b

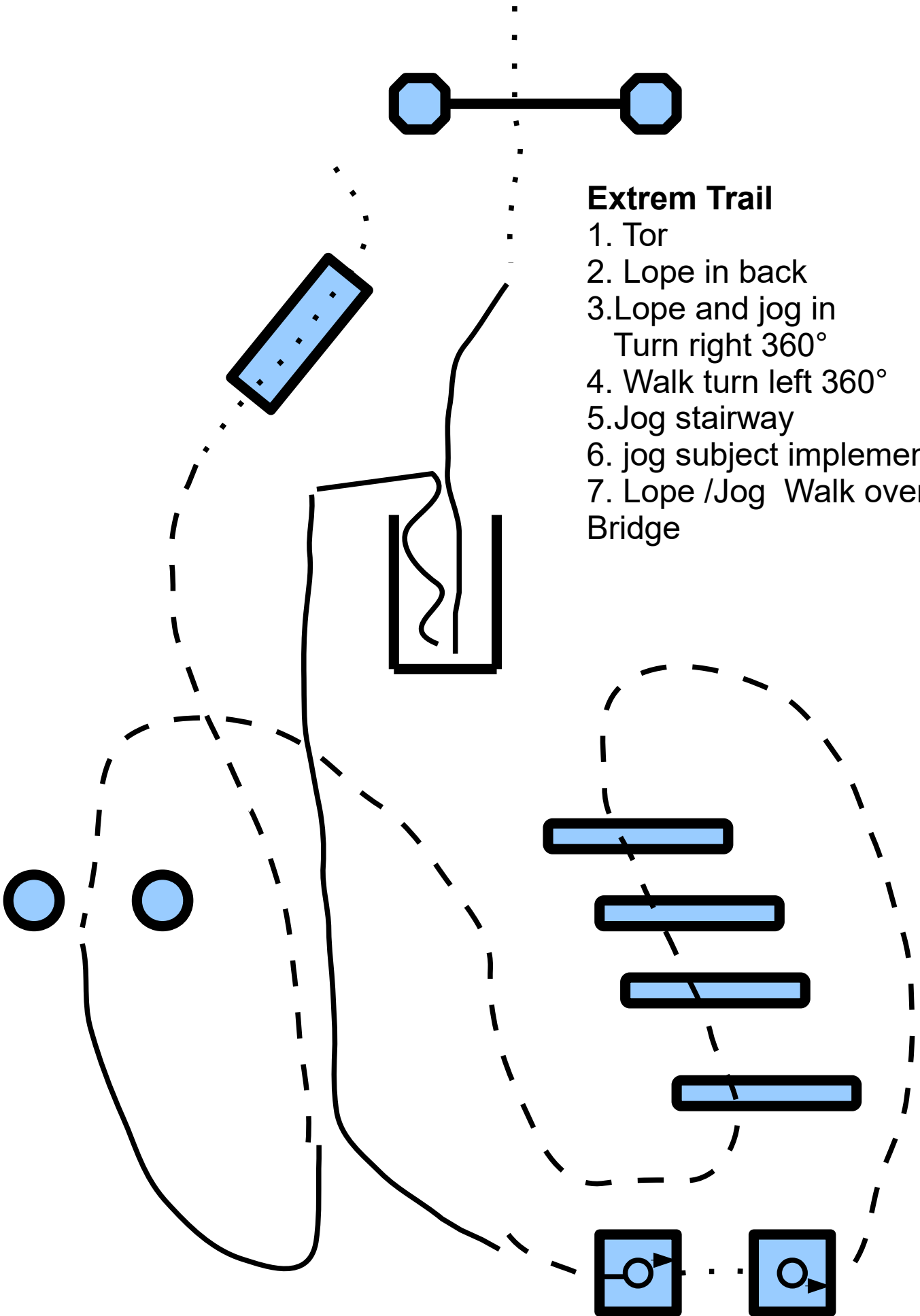
- 1, Tor
2. Brücke
3. Gegenstand
- 4 Jog Back up
5. Walk
- 6 Walk over Viereck



WT Trail

- 1. Tor
- 2. Brücke
- 3. Gegenstand umsetzen
- 4. Jog over
- 5. Schritt in U und Rückwärts
- 6. Schritt Treppe





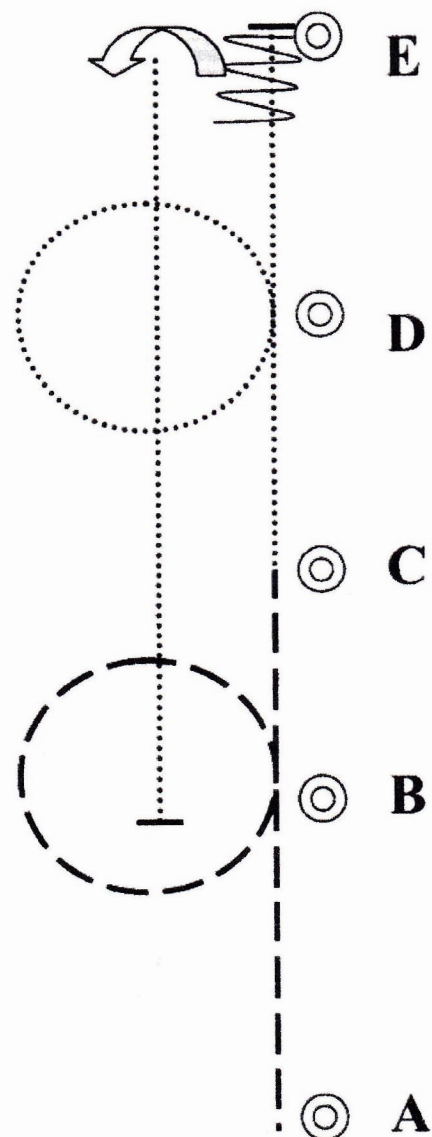
Extrem Trail

1. Tor
2. Lope in back
3. Lope and jog in
Turn right 360°
4. Walk turn left 360°
5. Jog stairway
6. jog subject implement
7. Lope /Jog Walk over Bridge

EWU C/E-Turnier
Roofman Ranch, Dönsel

Western Horsemanship
Walk Trot bis 14 J. und 14J+

1. Aus dem Stand im Jog mit
Jogvolte links nach C
2. Walk mit Schrittvolte links bis E, Stop
3. Rückwärts richten mind. 3 m
4. HHW 180° links
5. Walk bis B, Stop
und Walk zum Warm Up



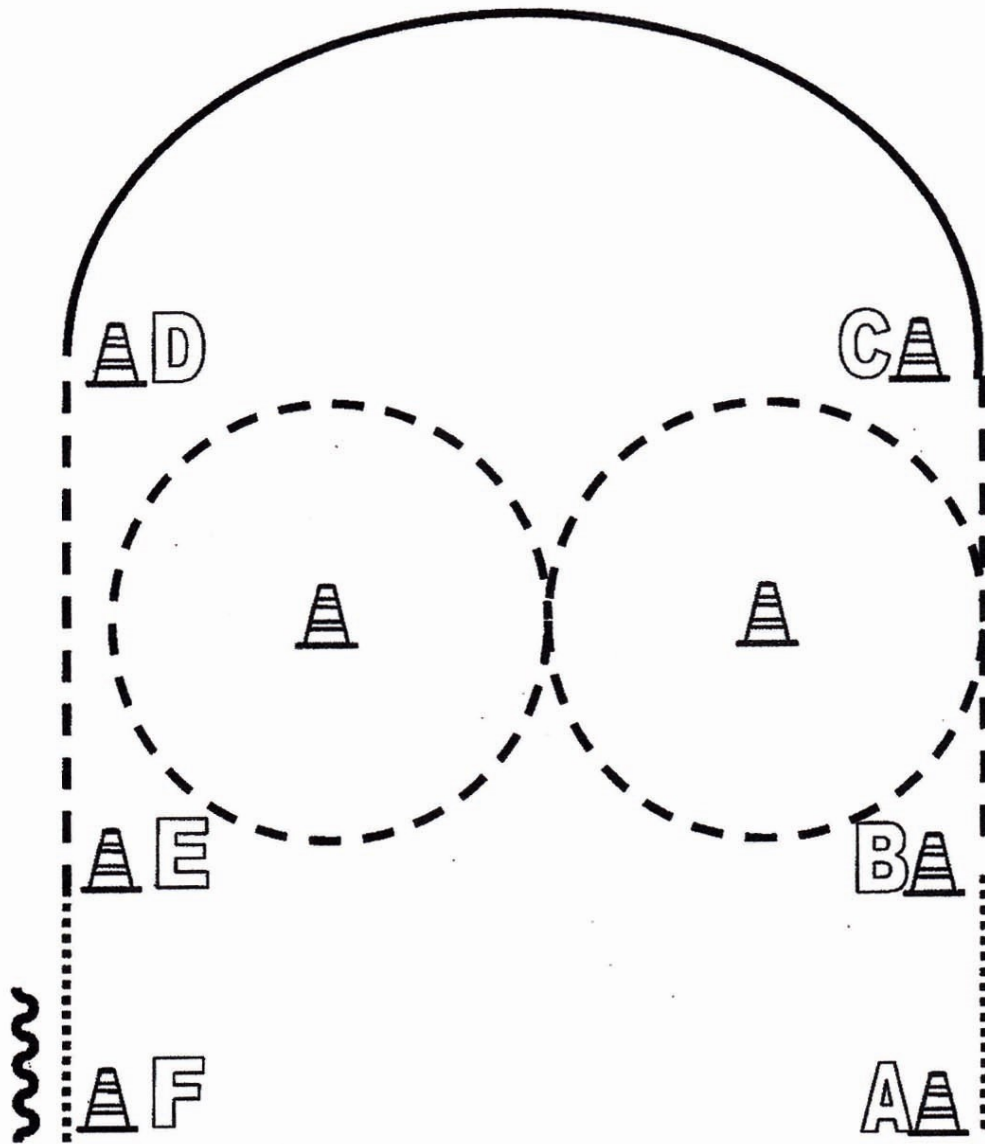
EWU C/E-Turnier

Roofman Ranch, Dönsel






Western Horsemanship

Kat. C

LK 4B₂ und LK5₂



1. Von A nach B im Schritt.
Bei B antraben und eine 8 um die Pylonen reiten
Weiter im Trab bis C
2. Von C nach D im Linksgalopp
Bei D durchparieren zum Trab
Trab bis E
3. Bei E durchparieren zum Schritt
Von E nach F Schritt
Bei F anhalten und rückwärtsrichten
Im Schritt zurück ins Line-Up

	Back Up
	Walk
	Jog
	Lope
	Wechsel

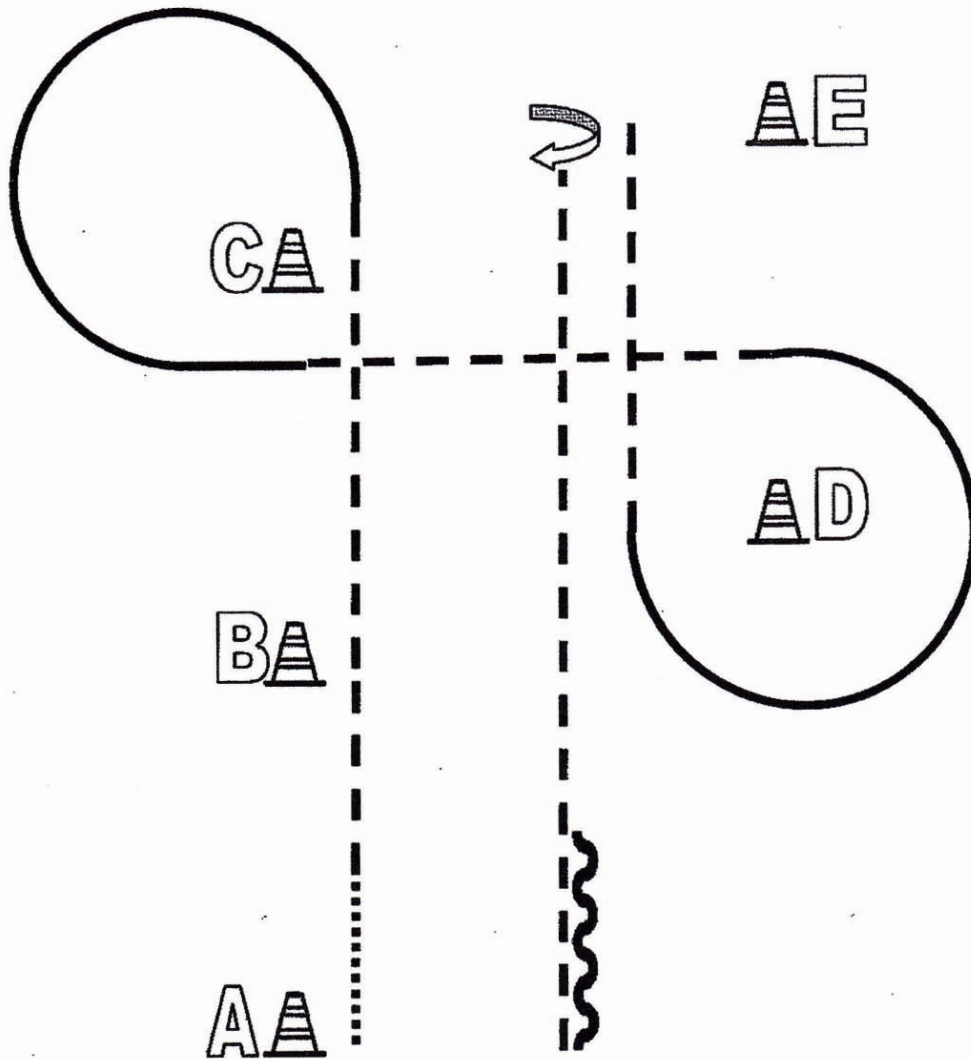
EWU C/E-Turnier

Roofman Ranch, Dönsel






Western Horsemanship

Kat. C

LK 4A



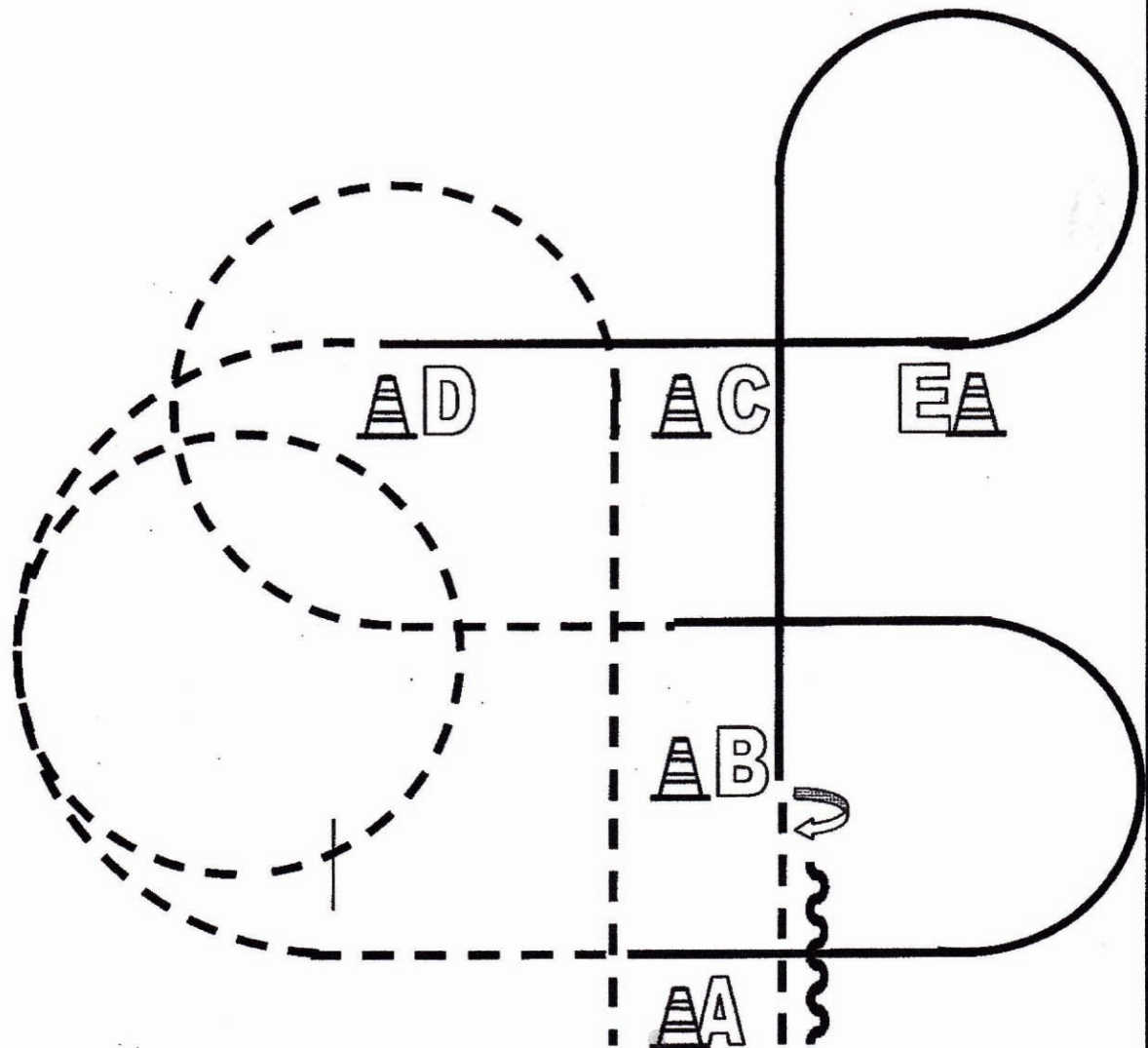
1. Beginnend im Schritt
Zwischen A und B antraben, weiter zu C
Bei C Linksgalopp und Volte um C
2. Von C nach D Jog
Bei D Rechtsgalopp und Volte um D
Trab und weiter zu E, Stop
3. 180° HHW rechts
Trab von E nach A, Stop
mind. 1 Pferdelänge rückwärtsrichten

	Back Up
	Walk
	Jog
	Lope
	Wechsel






EWU C/E-Turnier
Roofman Ranch, Dönsel

Western Horsemanship

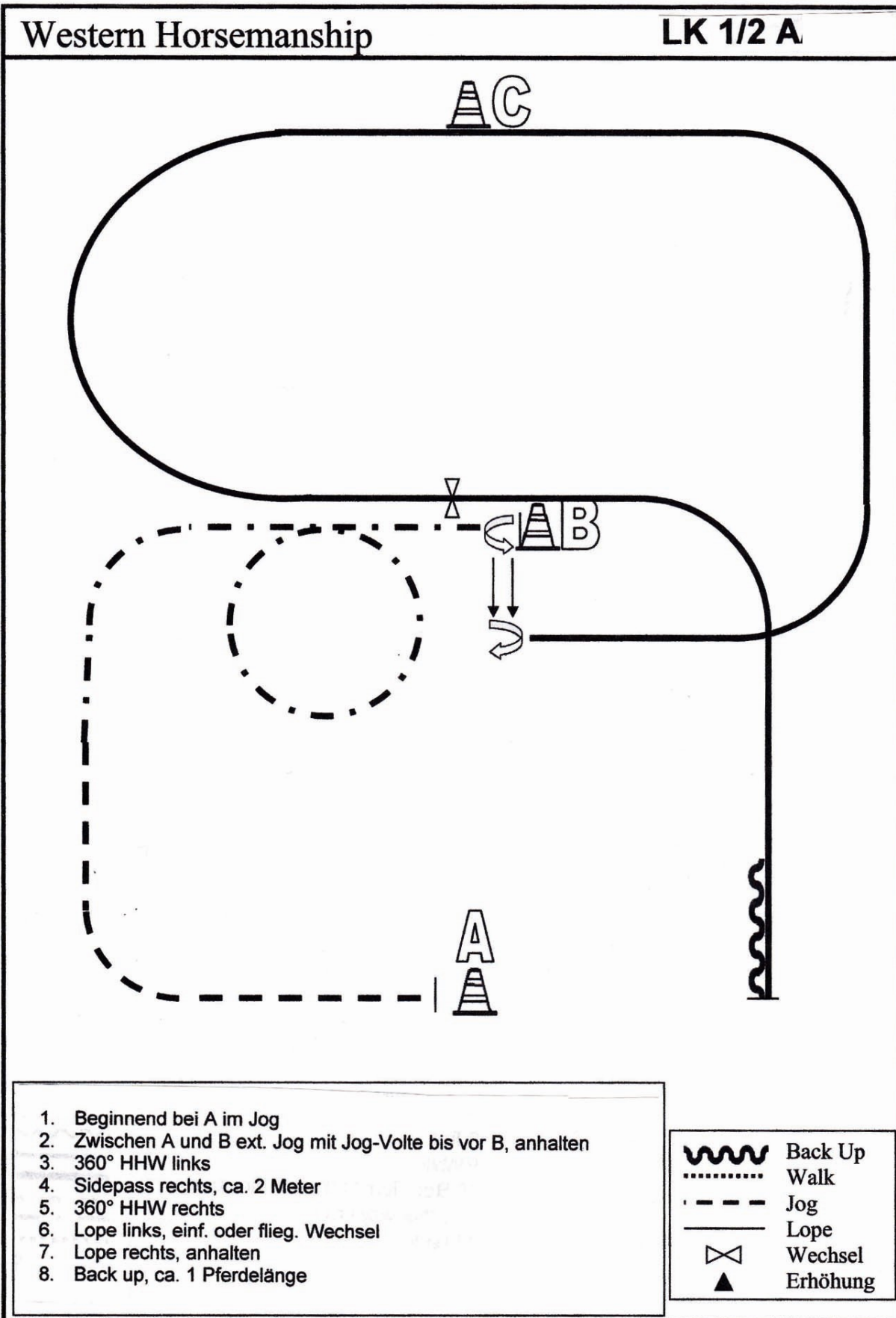
LK 3B, LK 3A



1. Von A nach C Trab
Bei C Trabvolte links
Trab bis zwischen C und B
2. Rechtsgalopp bis A
Bei A durchparieren zum Trab
Trabvolte nach rechts und weiter zu D
3. Bei D links angaloppieren, Volte links und weiter zu B
Bei B Trab und weiter bis A
Rückwärtsrichten und 360° HHW rechts

	Back Up
	Walk
	Jog
	Lope
	Wechsel

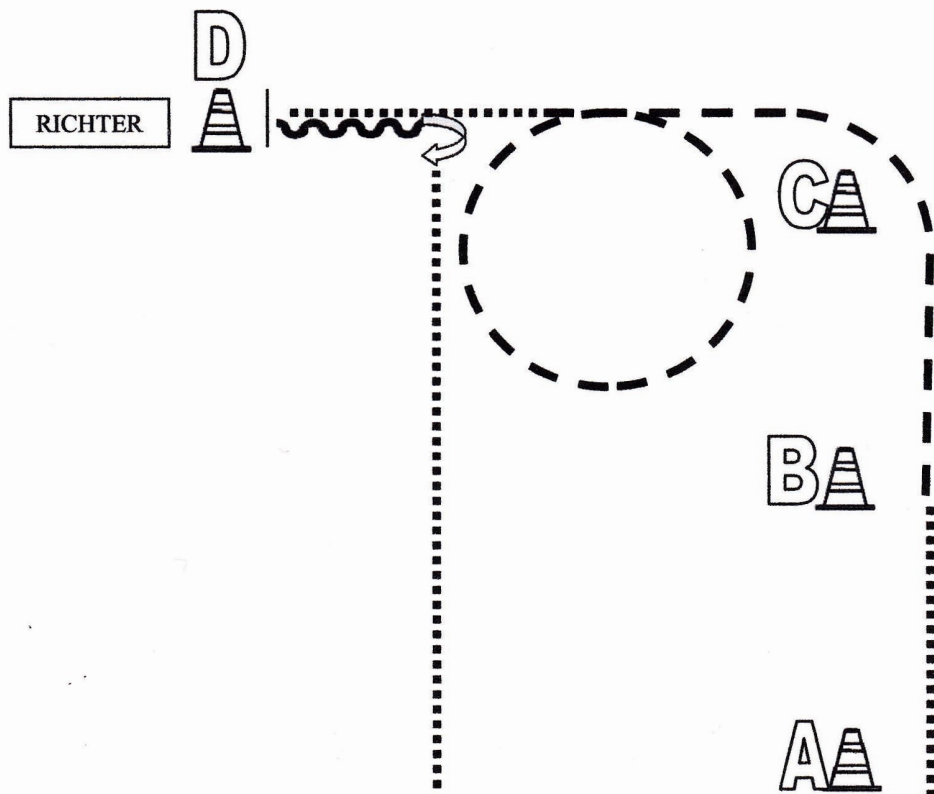
EWU C/E-Turnier
 Roofman Ranch, Dönsel
 03. - 04. Oktober 2015









EWU C/E-Turnier
Roofman Ranch, Dönsel
03. - 04. Oktober 2015

Showmanship at Halter

LK 4/5 A/B



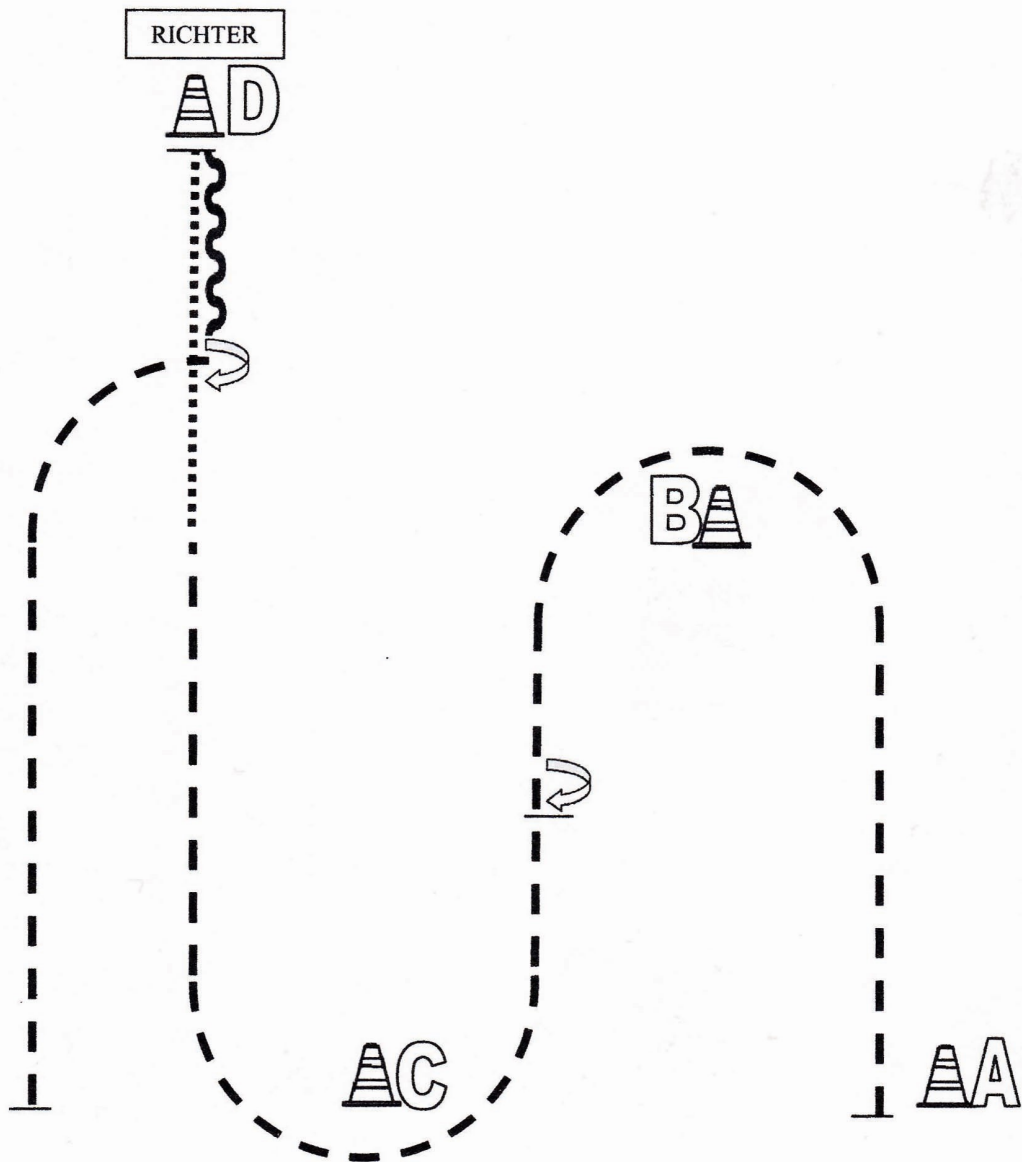
1. Von A nach B im Walk, ab B Jog um C mit Jog-Volte
2. Weiter im Walk bis vor D, anhalten und Set Up
3. Rückwärts richten ca. 1 Pferdelänge
4. 270° HHW rechts
5. Walk bis Höhe A

	Back Up
	Walk
	Jog
	Lope
	Wechsel
	Erhöhung







EWU C/E-Turnier
 Roofman Ranch, Dönsel
 03. - 04. Oktober 2015

Showmanship at Halter

LK 1-3 A/B

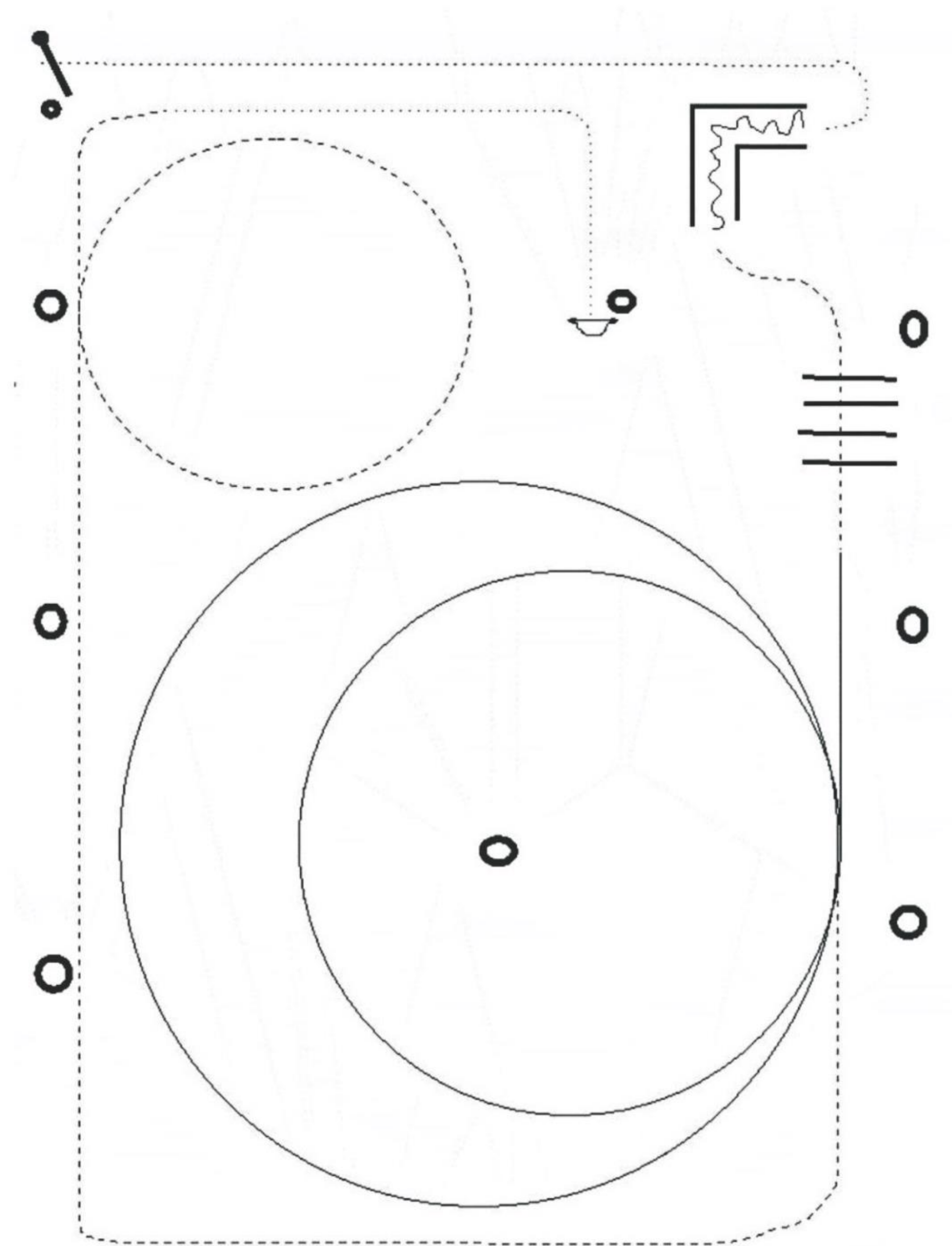


1. Von A im Jog um B bis zw. B und C, anhalten, 360° HHW rechts
2. Jog um C bis Höhe B, weiter im Walk bis D, anhalten
3. Set Up vor dem Richter
4. Danach rückwärts richten ca. 1 Pferdelänge
5. 270° HHW rechts, Jog bis Höhe C, anhalten

	Back Up
	Walk
	Jog
	Lope
	Wechsel
	Erhöhung

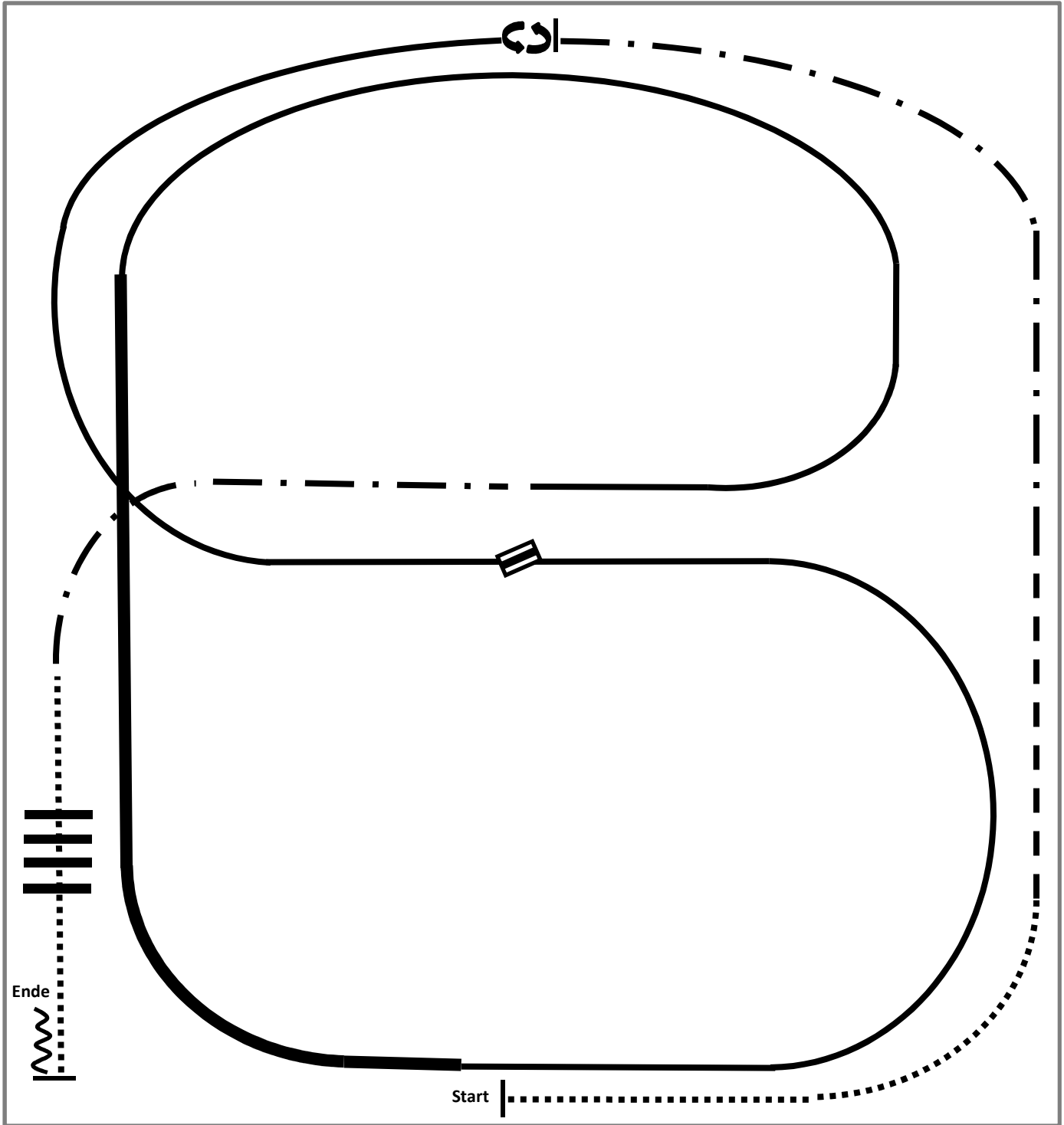
Seniorenendrekampf

Im Schritt durch das Tor
Walk bis zur langen Seite
Rückwärts durch das Stangen L
Jog over dann angallopieren
Erst ein großer schneller Zirkel
dann ein kleiner langsamer Zirkel
Im Trab lange Seite, kurze Seite, lange Seite
Am Endmarker Zirkel im Trab
Ende lange Seite im Schritt
Schritt bis zur Pylone
90° Hinterhandwendung rechts
180° Hinterhandwendung links
Zur Inspektion der Ausrüstung zum Richter












**2015 Ranch Riding Pattern 1 (Arenagröße mind. 20x40):
Q LK 1/2 A/B**



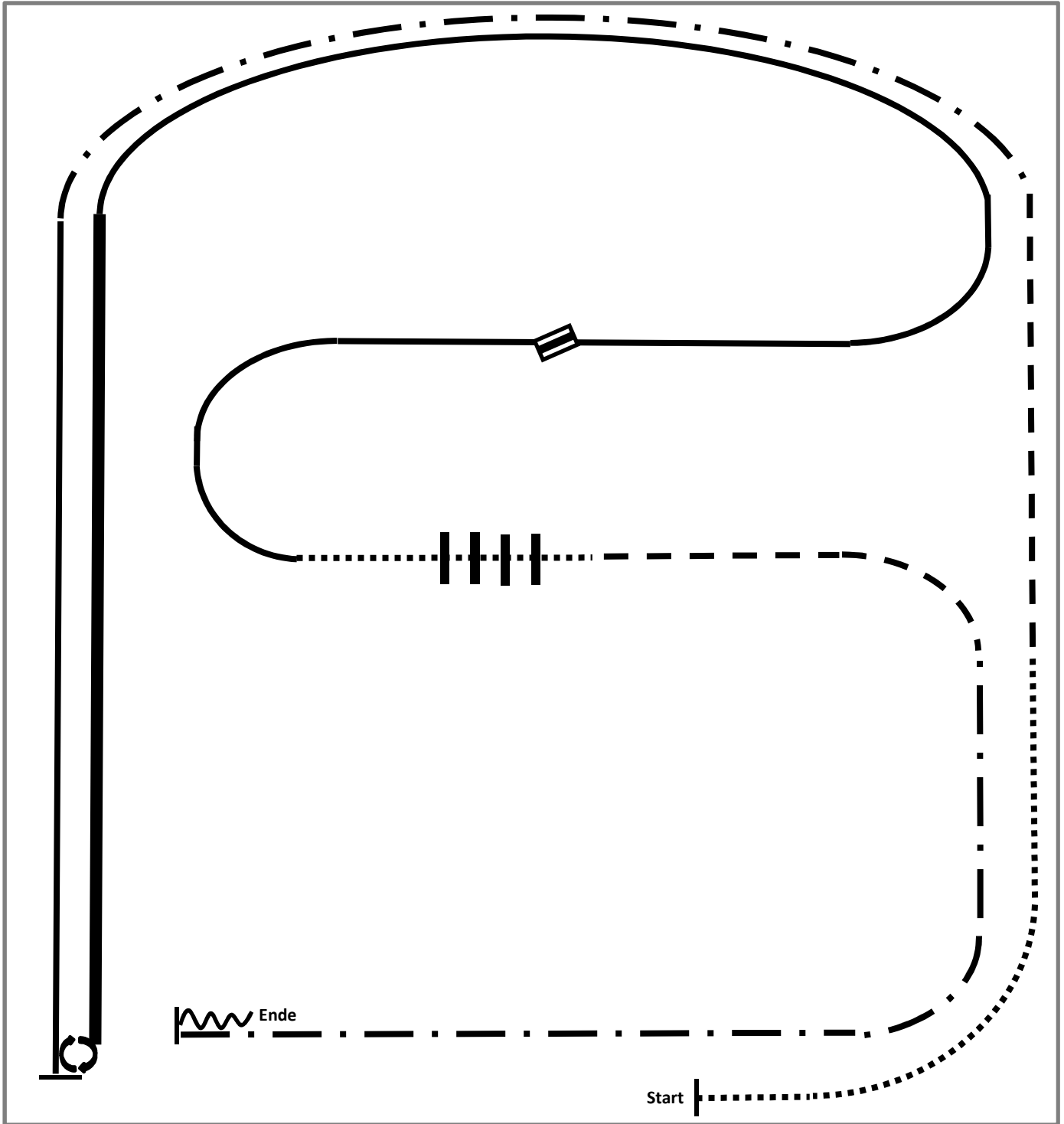
- 1.Walk
- 2.Trot
- 3.Ext. Trot, Stop
- 4.Turn left 360°
- 5.Lope left lead
- 6.Change leads
- 7.Lope right lead

- 8.Ext. Lope right lead
- 9.Lope right lead
- 10.Ext. Trot
- 11.Walk over
- 12.Stop, Back

	Back
	Lope
	Ext. Lope
	Trot
	Ext. Trot
	Walk
	Lead change flying/simple



**2015 Ranch Riding Pattern 2 (Arenagröße mind. 20x40):
Q LK 1/2 A/B**

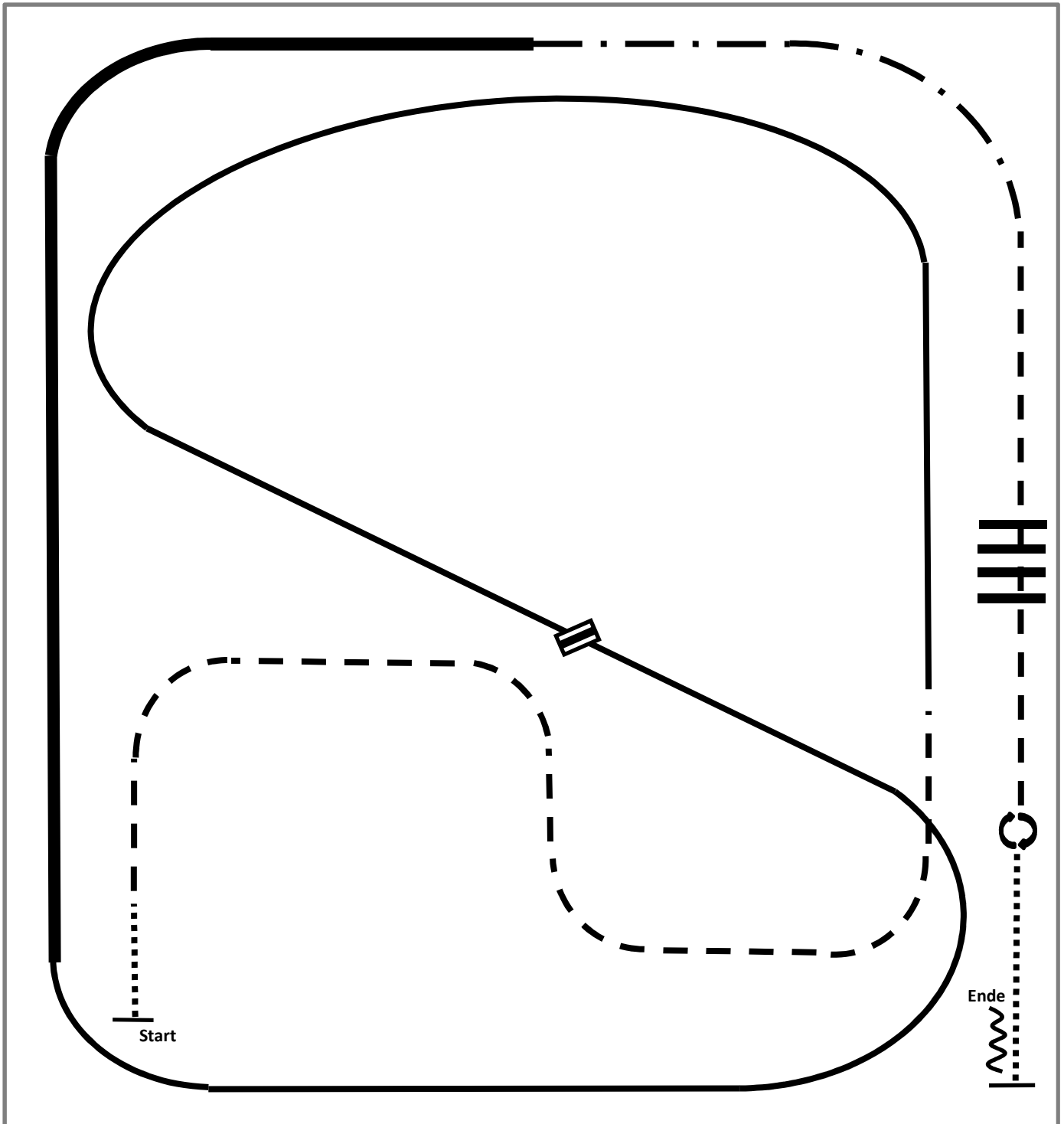


- | | |
|-------------------------|--------------------------------|
| 1.Walk | 8.Change leads. Lope left lead |
| 2.Trot | 9.Walk |
| 3.Ext. Trot | 10.Walk over |
| 4.Lope left lead | 11.Trot |
| 5.Stop, turn right 540° | 12.Ext. Trot |
| 6.Ext. Lope right lead | 13.Stop, Back |
| 7.Lope right lead | |

	Back
	Lope
	Ext. Lope
	Trot
	Ext. Trot
	Walk
	Lead change flying/simple



2015 Ranch Riding Pattern 4 (Arenagröße mind. 20x40): LK 1-3 A/B



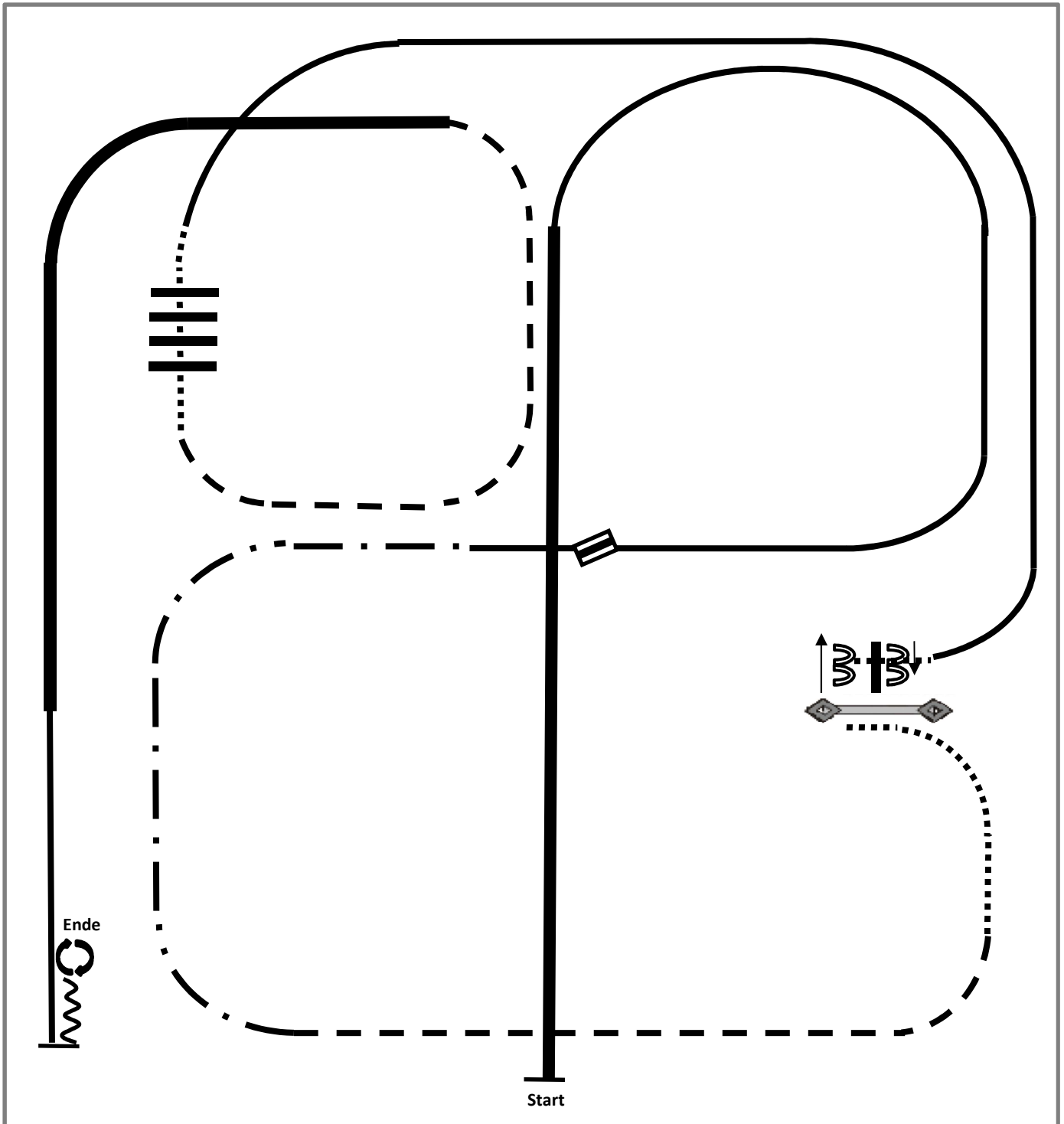
- 1.Walk
- 2.Trot
- 3.Lope left lead
- 4.Change leads
- 5.Lope right lead
- 6.Ext. Lope right lead
- 7.Ext. Trot

- 8.Trot
- 9.Trot over
- 10.Stop, Turn 360° each direction
(either way first)
- 11.Walk, Stop, Back

	Back
	Lope
	Ext. Lope
	Trot
	Ext. Trot
	Walk
	Lead change flying/simple



2015 Ranch Riding Pattern 6 (Arenagröße mind. 20x40): LK 1/2 A/B

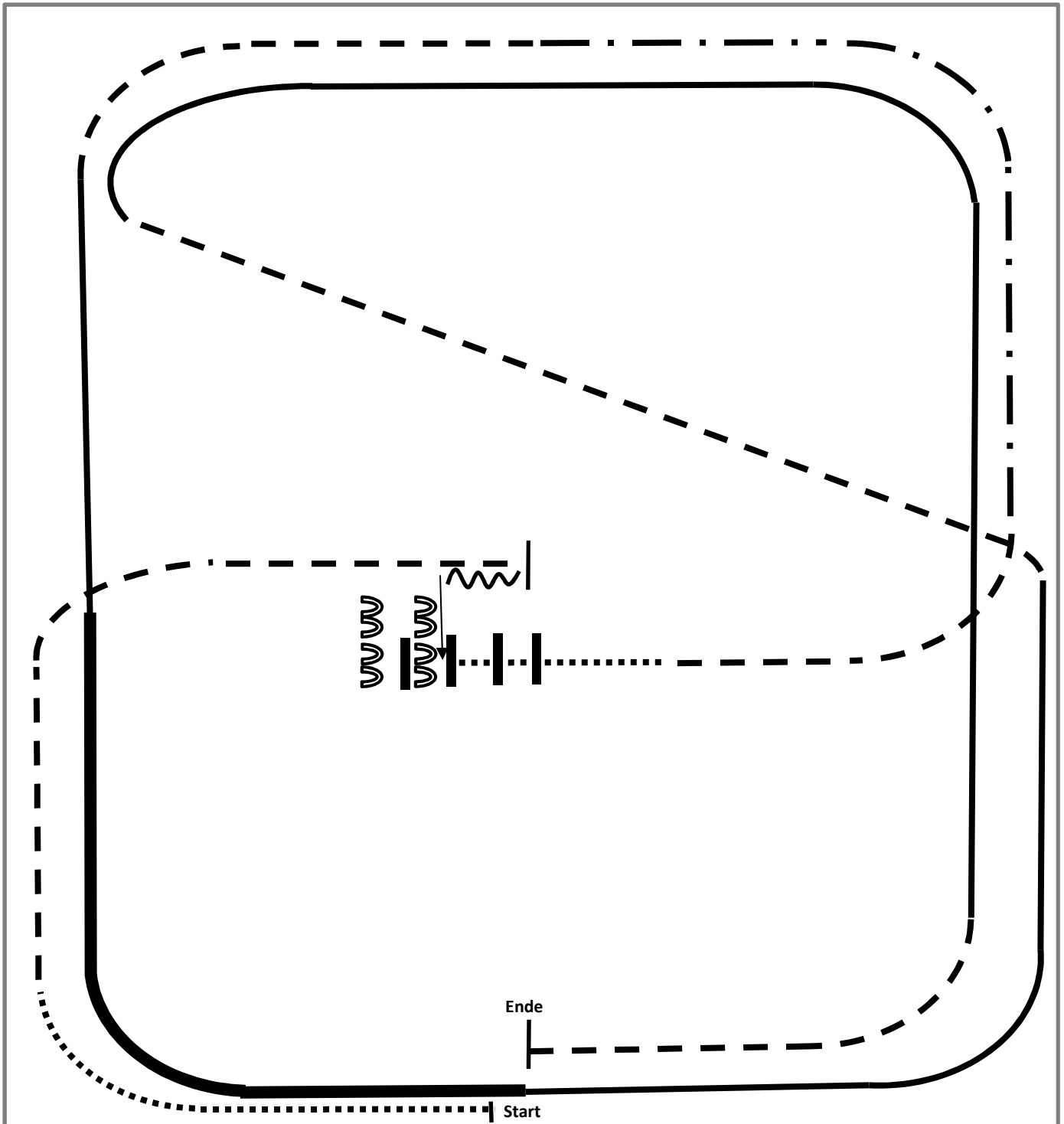


- | | |
|--------------------------------|---|
| 1.Ext Lope right lead | 8.Sidepass left, right ½ way |
| 2.Lope right lead | 9.Walk over, Lope left lead |
| 3.Change leads, Lope left lead | 10.Walk over |
| 4.Ext. Trot | 11.Trot |
| 5.Trot | 12.Ext. Lope left lead, Lope left lead |
| 6.Walk | 13.Stop, Back |
| 7.Gate right hand push | 14.Turn 360° each direct.(either way 1st) |

	Back
	Lope
	Ext. Lope
	Trot
	Ext. Trot
	Walk
	Lead change flying/simple



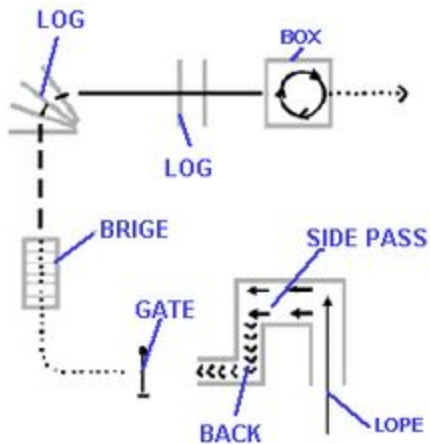
2015 Ranch Riding Pattern 17 (Arenagröße mind. 20x40): LK 4/5 A/B



- 1.Walk
- 2.Trot
- 3.Stop, Back
- 4.Sidepass right ½ way
- 5.Walk over
- 6.Trot
- 7.Ext. Trot, Trot

- 8.Lope left lead
- 9.Ext. Lope left lead
- 10.Lope left lead
- 11.Trot
- 12.Lope right lead
- 13.Jog, Stop

	Back
	Lope
	Ext. Lope
	Trot
	Ext. Trot
	Walk
	Lead change flying/simple



HOT SPOTS

1. Bumping a standard support
2. Stopping too early in the first chute, at the corner of the gap
3. Not guiding well, going too long or tight or missing a pole
4. "Drizzling" into the box, leaving one hind leg out
5. Rider behind the horse, large curves around the cones
6. Horse not addressing the obstacle first

