

Patternübersicht Regelbuch

Reining

LK 1A, 1B, 2A, 2B	#7
LK 3A, 3B, 4A, 4B	#2 (a)
Q LK 1A, 1B, 2A, 2B / sen.	#1
Q LK 1A, 1B, 2A, 2B / jun.	#2
Jackpot	#9

Western Riding

LK 1A, 1B, 2A, 2B	#4
Lk 3A, 3B	#6
Q LK 1A, 1B, 2A, 2B / sen.	#2
Q LK 1A, 1B, 2A, 2B / jun.	#7

Superhorse

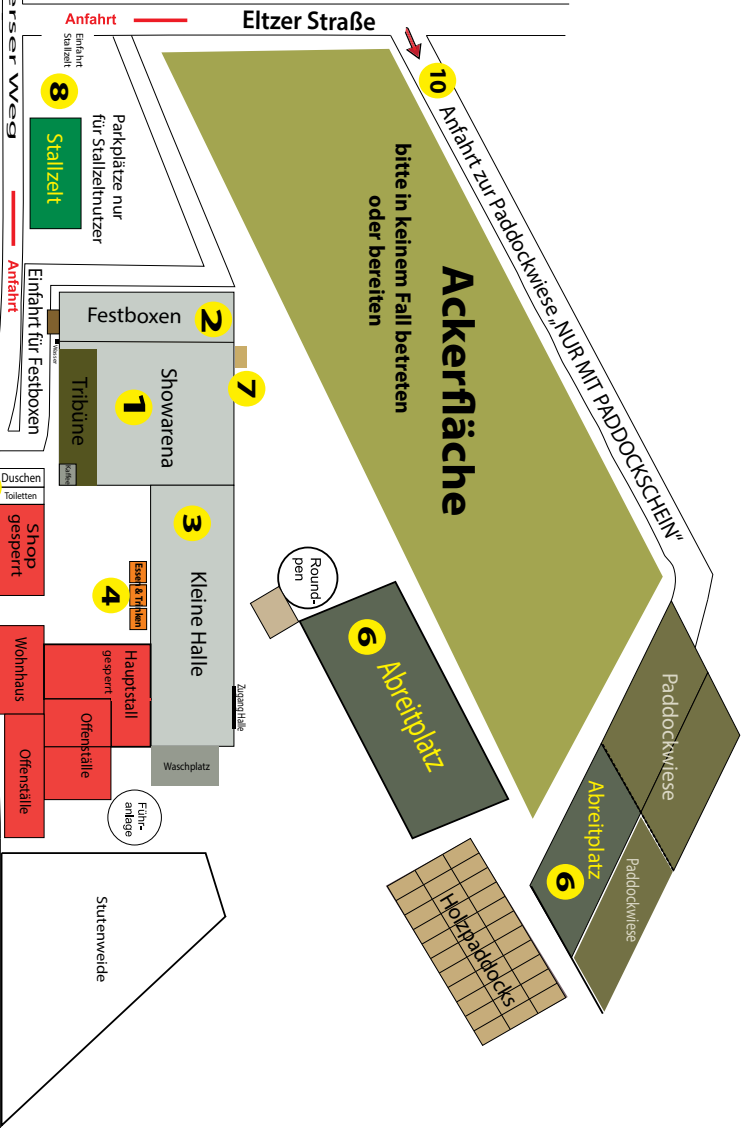
LK 1A, 1B, 2A, 2B	#2
Q LK 1A, 2B, 2A, 2B	#1

Jungpferde

TH 4-jährig	#2
TH 5-jährig	#3
Ba 4-jährig	#3
Ba 5-jährig	#4
RN 4-jährig	#1
RN 5-jährig	#1

Sollten Leistungsklassen zusammengelegt werden, gilt die Pattern, der niedrigeren LK, zw. der Jugendlichen.

Sollten jun.- und sen.-Klassen zusammengelegt werden, gilt die Pattern der jun.-Klasse.

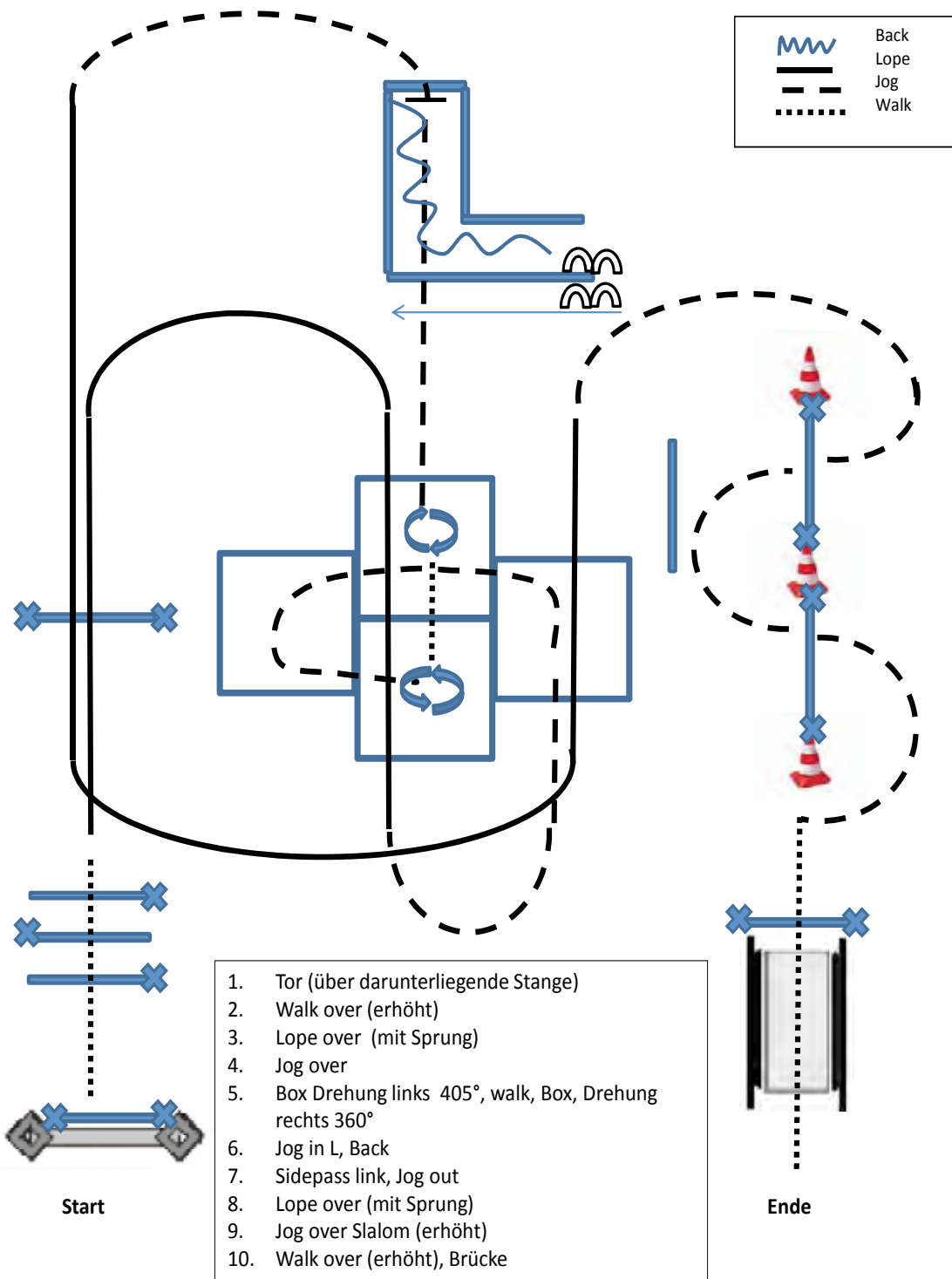


9 Tagesparker und Paddockwiese

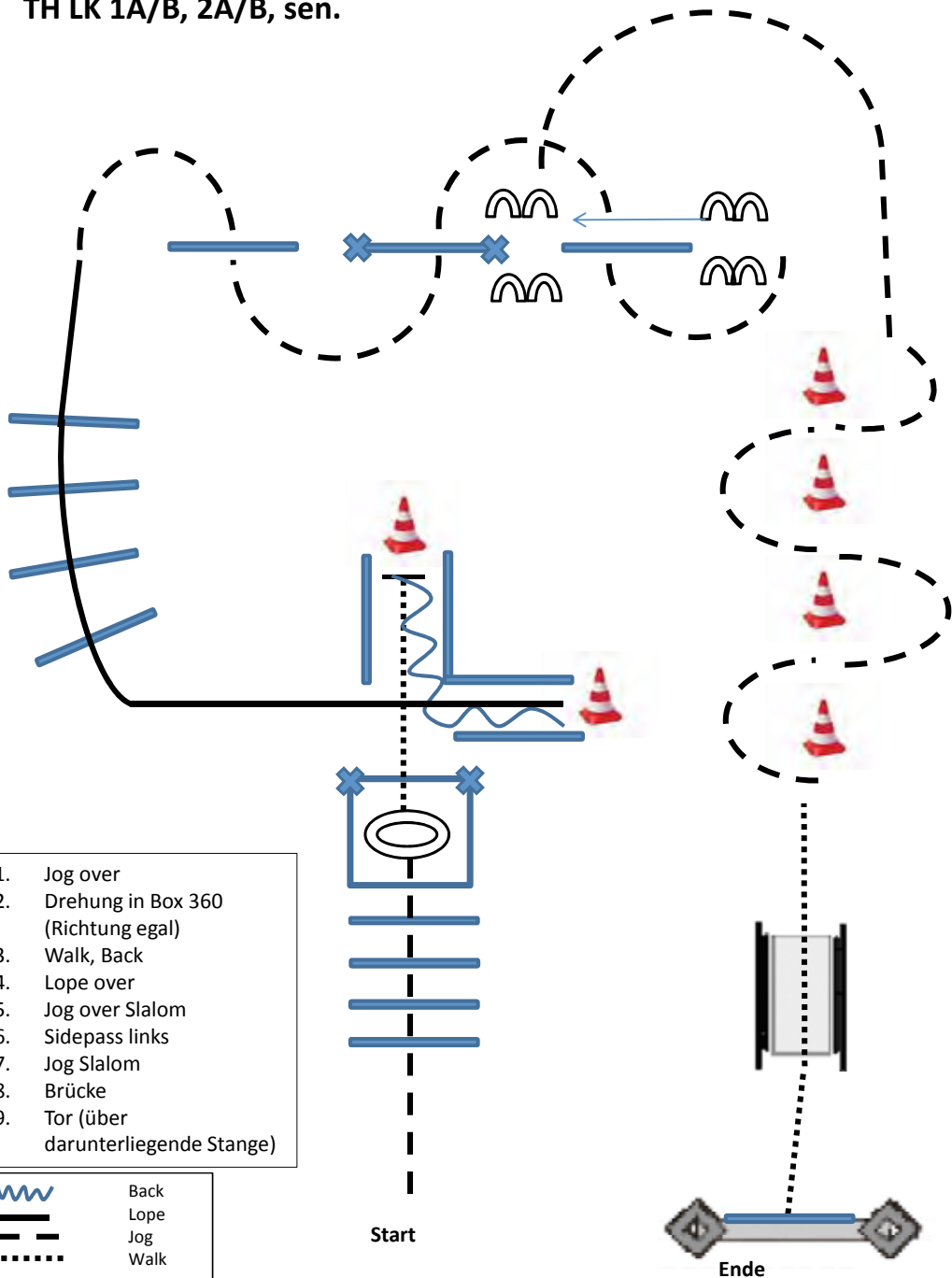
Zufahrt hier

- 1** Showarena, hier finden alle Prüfungen statt
- 2** Festboxen bitte die Einfahrt nur bei gebuchter Box benutzen
- 3** Kleine Halle, über die kleine Halle ist der Zugang in die Showarena
- 4** Cateringbereich, Essen und Trinken nach jedem Geschmack
- 5** Beheizter Dusch und Waschraum sowie Toilettenanlage
- 6** Abreitzplätze
- 7** Meldestelle nur von aussen erreichbar
- 8** Stallzettel und Parkplätze nur mit Stallzettel
- 9** Tagesparker & Paddockwiese
- 10** Zufahrt Paddockwiesen „ACHTUNG Ausschlieflich mit einem Paddockschein“




Jackpot Trail



TH LK 1A/B, 2A/B, sen.



1. Jog over
2. Drehung in Box 360 (Richtung egal)
3. Walk, Back
4. Lope over
5. Jog over Slalom
6. Sidepass links
7. Jog Slalom
8. Brücke
9. Tor (über darunterliegende Stange)

	Back
	Lope
	Jog
	Walk

Die Westerndisziplinen

Reining ist eine Galoppdressur im Westernreitstil. Reining bedeutet ein Pferd nicht nur zu lenken, sondern auch jede seiner Bewegungen zu kontrollieren. Ein gutes Reiningpferd sollte sich willig führen lassen und leicht zu kontrollieren sein. Jede eigene Bewegung muss als mangelhafte Kontrolle ausgelegt werden. Alle Abweichungen von der exakt vorgeschriebenen Aufgabe bedeutet ein Fehlen oder einen



vorübergehender Verlust von Kontrolle und sind deshalb Fehler, die abhängig vom Grad der Abweichung bestraft werden. Außer dem Abzug von Fehlerpunkten gibt es Pluspunkte. Sie werden für Weichheit, Eleganz, Haltung, Schnelligkeit und die Art verschiedene Manöver durchzuführen gegeben. Die einzelnen Reiningelemente, schnelle und langsame Galoppzirkel, fliegende Wechsel, Spins, Sliding Stops, Rollbacks und Rückwärtsrichten, werden zu Aufgaben (Pattern) zusammengefasst. Es gibt verschiedene Reiningpattern, deren einzelne Abschnitte in der festgelegten Reihenfolge auswendig geritten werden müssen.

Western Horsemanship:

Bei der Horsemanship stehen die Leistungen des Reiters im Vordergrund. Zur Bewertung kommen unter anderem die Hilfengebung und die Haltung des Reiters während der einzelnen Lektionen. Die verlangte Einzelaufgabe muss sehr exakt ausgeführt werden, was auch eine enorme Kontrolle des Pferdes voraussetzt. Es sind keine spektakulären, dafür aber penibel nachzureitende Manöver, die verlangt werden. Die Einzelaufgabe geht zu 80 Prozent, die zweite Aufgabe, die „Railwork“ zu 20 Prozent in die Wertung ein. Optisch ist die Railwork eine Pleasure. Im Gegensatz zu einer Pleasure wird hier allerdings weiterhin nicht das Pferd sondern vor allem das reiterliche Können des Menschen beurteilt.



Trail:

In dieser Geschicklichkeits-Prüfung müssen die Pferde mindestens sechs Hindernisse bewältigen. Beim Trail sind Nervenstärke und Vertrauen zwischen Reiter und Pferd gefordert.

Das gute Trail-Pferd soll sich unerschrocken und überlegt jedem Hindernis nähern, es prüfen und dann bewältigen.

Beispiele für die Aufgaben:

Der Reiter muss ein Tor öffnen und so durchreiten, dass eine Herde imaginärer Rinder keine Gelegenheit hätte ebenfalls das offene Tor zu passieren. Eine Brücke soll von dem Pferd vorsichtig, aber bereitwillig überquert werden. Am Boden liegende Stangen, die man sich als Unterholz im Wald vorstellen kann, müssen ohne Berührung in den verschiedenen Gangarten überschritten, oder aber rückwärts durchquert werden.



Western Pleasure

Der Name dieser Prüfung sagt alles: Es soll für den Reiter ein Vergnügen sein das Pferd in den drei Grundgangarten am losen Zügel möglichst bequem und fließend vorzustellen. Die Pferde werden nach ihren Gangarten und ihrer Bereitschaft beurteilt, die unsichtbaren Hilfen des Reiters sofort zu befolgen, was die Prüfung für den Zuschauer sehr mühelos erscheinen lässt. Von den Reitern ist bei dieser „Materialprüfung“ aber höchste Konzentration gefordert.

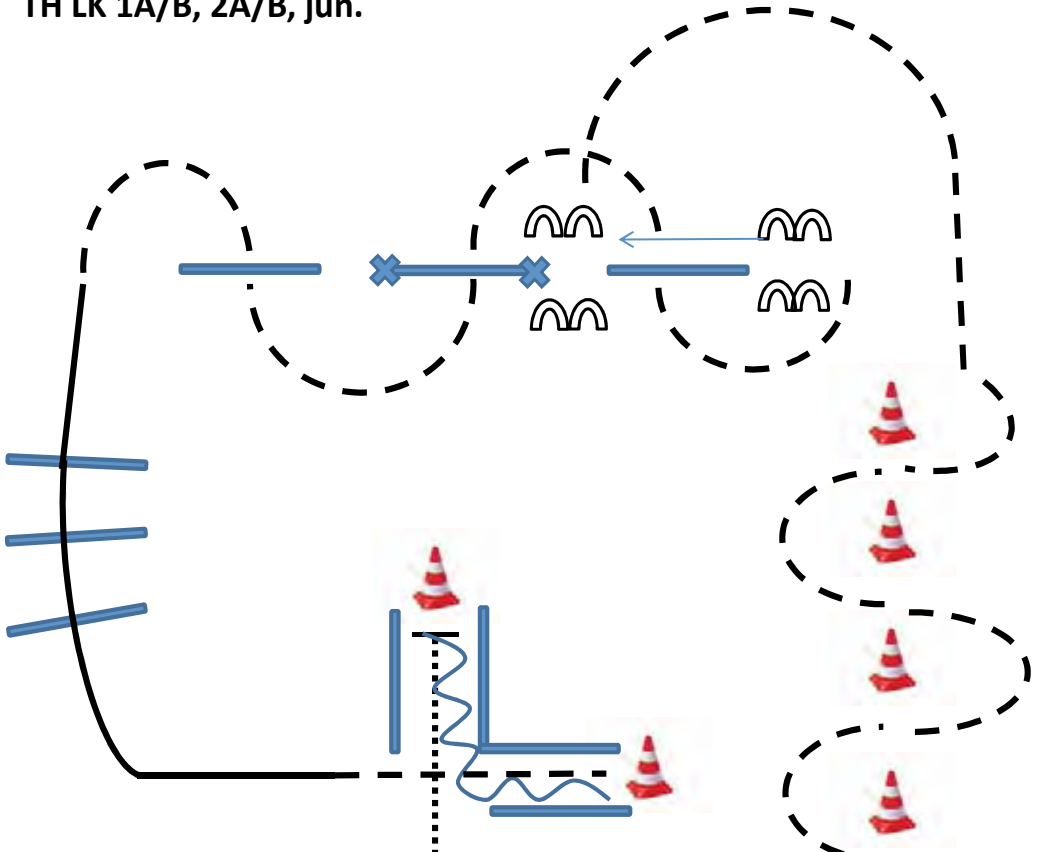


Showmanship

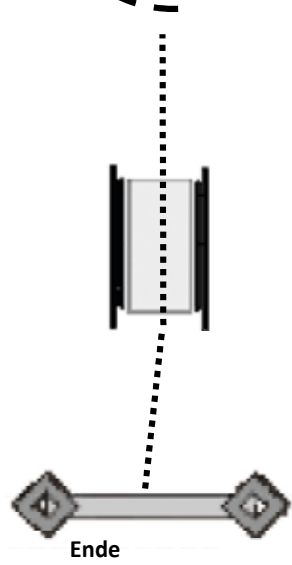
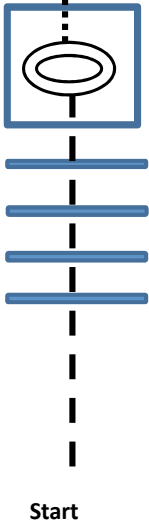
Die Showmanship bezeichnet eine Prüfung, die vom Boden aus absolviert wird. Im Gegensatz zu den Halter Klassen der Rasseverbände wird hier jedoch nicht der Körperbau des Pferdes beurteilt, sondern der Vorsteller, der das Pferd in einer kurze Aufgabe präsentiert. Die Aufgabe beinhaltet Walk und Jog, Rückwärtsrichten und eine Hinterhandwendung. Das Pferd muss die Hilfen sauber befolgen, sich willig aufstellen lassen und das Erscheinungsbild von Pferd und Vorsteller muss stimmig und gepflegt sein.



TH LK 1A/B, 2A/B, jun.



1. Jog over
2. Drehung in Box 360 (Richtung egal)
3. Walk, Back
4. Jog, Lope over
5. Jog over Slalom
6. Sidepass links
7. Jog Slalom
8. Brücke
9. Tor





PH

Westernbeschläge

Paul Hellmund

Staatl. gepr.

Hufbeschlagschmied

0172/4388244

Showboots and more

Sie suchen etwas außergewöhnliches und individuelles für ihr Pferd?



Ich fertige maßgeschneiderte **Bootcover** passend zum Turnieroutfit in **allen Größen, Farben** und wenn erwünscht auch mit **Strass**. Sichern Sie sich einen **Auftritt**, den man so leicht nicht vergisst...

Sie finden mich hier vor Ort, kommen Sie an meinem Stand vorbei oder sprechen Sie mich an!

Heute noch bestellen!

5 Euro

Turnierrabatt sichern



Jessica Donner - Hasenkamp 1 - 30916 Isernhagen - Tel. 01785323975

Turnierfotos

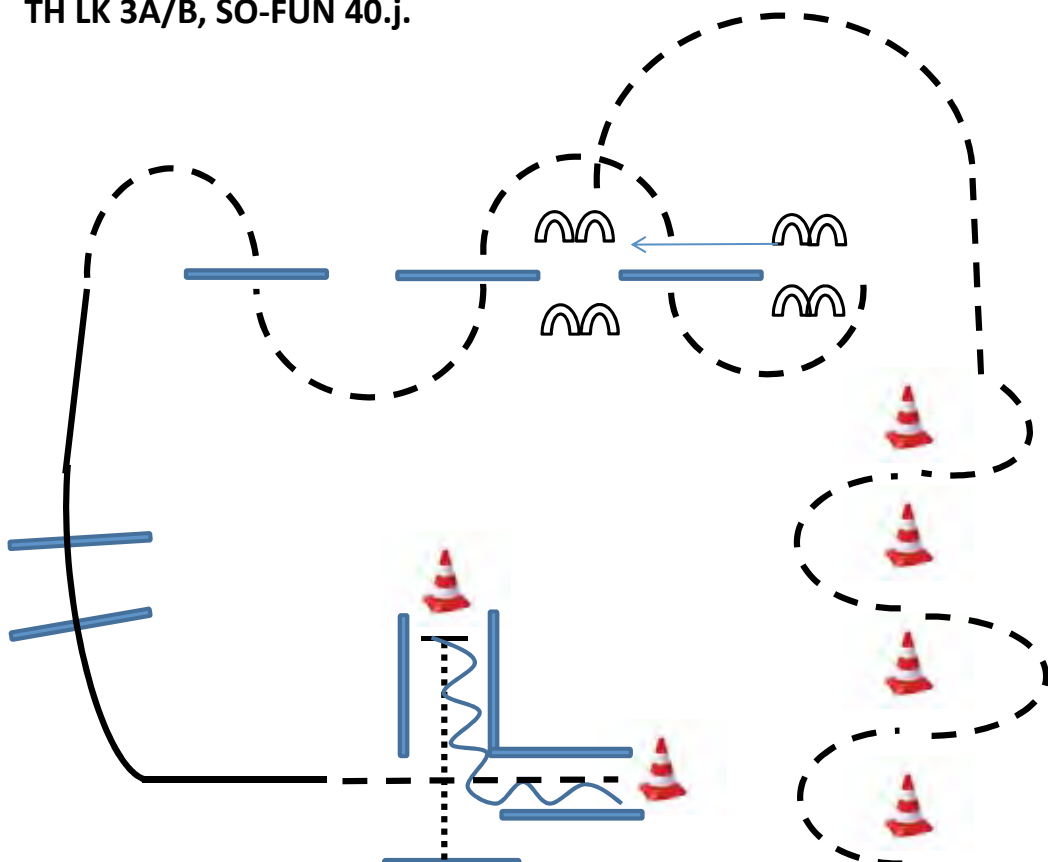
Wir sind für Sie vor Ort und erstellen professionelle Fotos von Ihrem Ritt!

Verkauf direkt vor Ort oder online:





www.digitalfotografie-rau.de

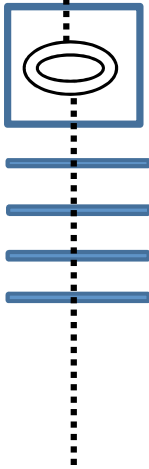


TH LK 3A/B, SO-FUN 40.j.

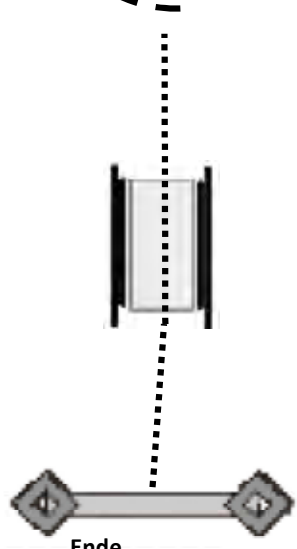


1. Walk over
2. Drehung in Box 360 (Richtung egal)
3. Walk, Back
4. Jog, Lope over
5. Jog over Slalom
6. Sidepass links
7. Jog Slalom
8. Brücke
9. Tor

	Back
	Lope
	Jog
	Walk



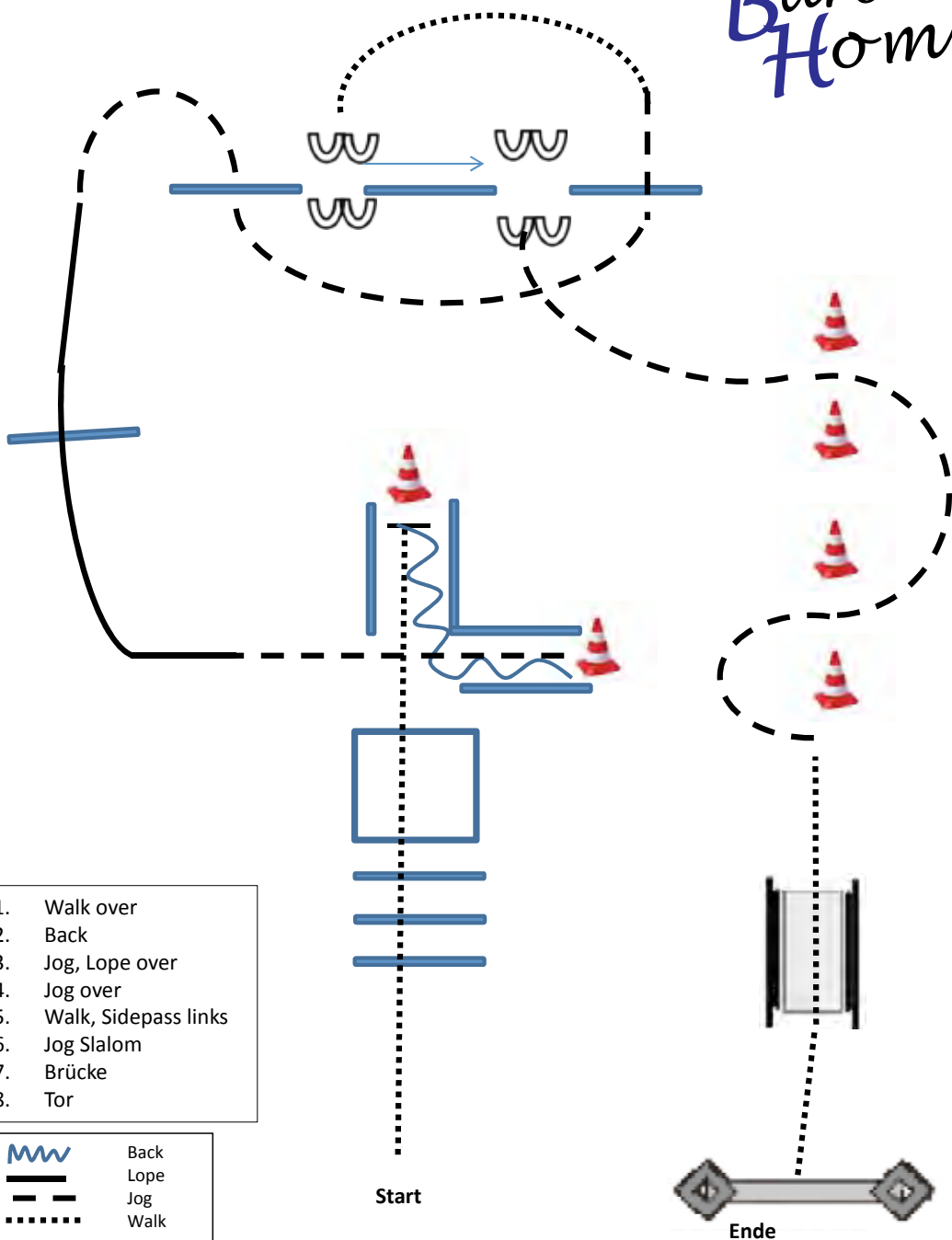
Start



Ende

TH LK 4A/B

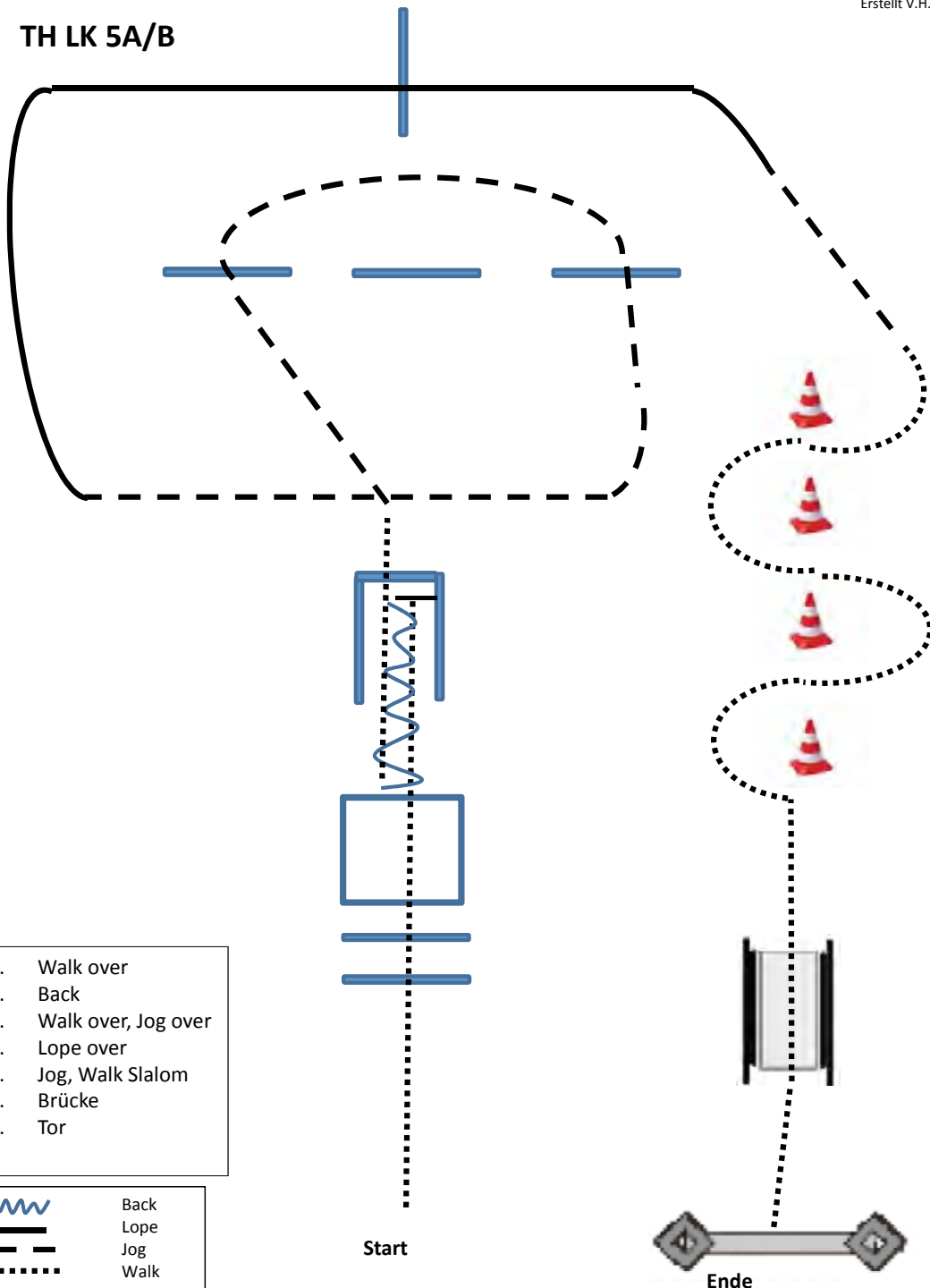
Barber's Home



1. Walk over
2. Back
3. Jog, Lope over
4. Jog over
5. Walk, Sidepass links
6. Jog Slalom
7. Brücke
8. Tor

	Back
	Lope
	Jog
	Walk

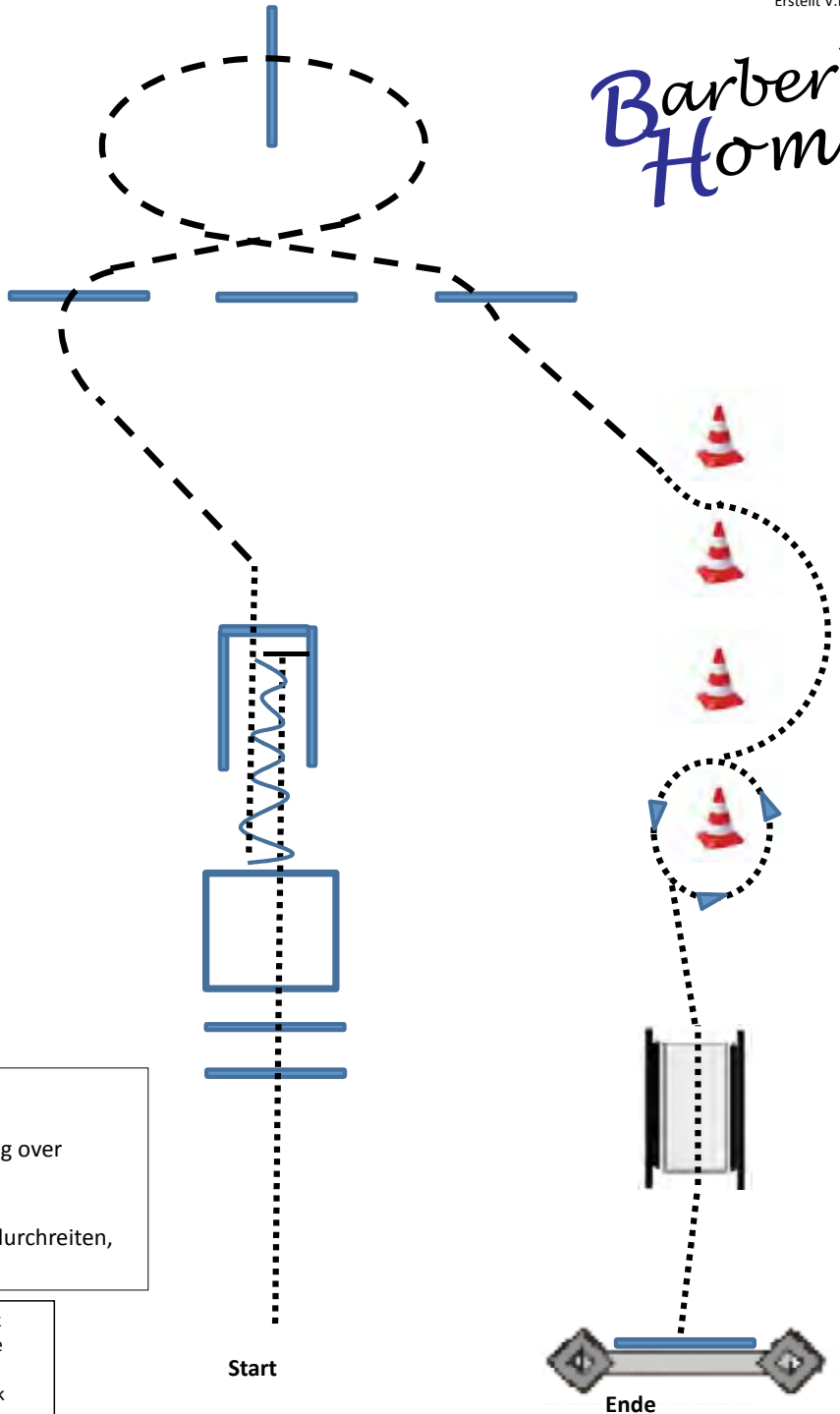
TH LK 5A/B



1. Walk over
2. Back
3. Walk over, Jog over
4. Lope over
5. Jog, Walk Slalom
6. Brücke
7. Tor

TH WT

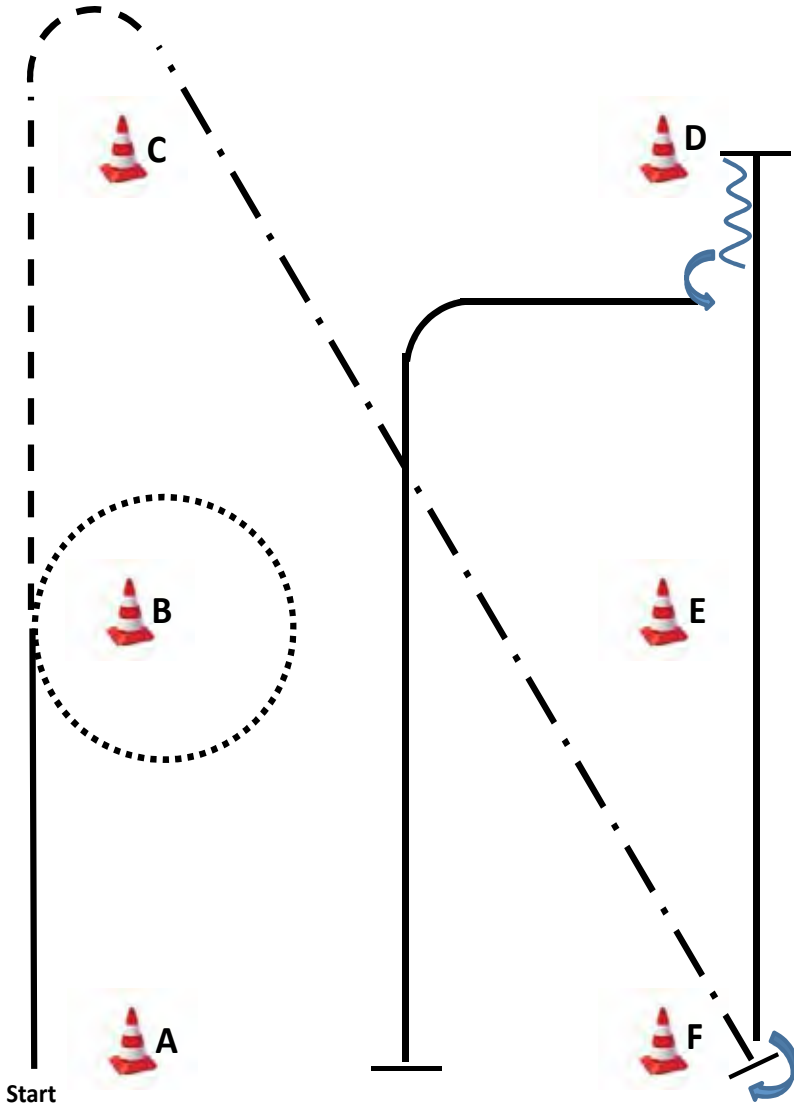
Barber's Home



1. Walk over
2. Back
3. Walk over, Jog over
4. Walk Slalom
5. Brücke
6. Offenes Tor durchreiten, über Stange

	Back
	Lope
	Jog
	Walk





WHS LK 1A/B, 2A/B



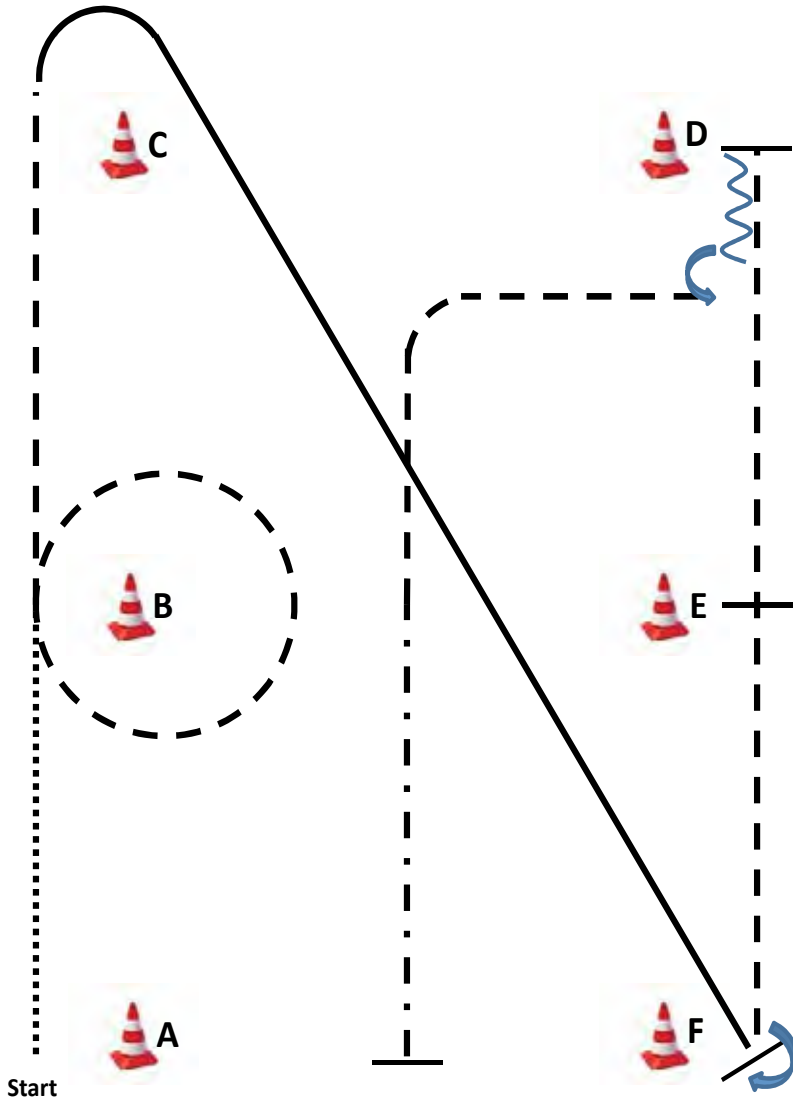
LINE UP / WARM UP AREA

1. A bis B Rechtsgalopp, Rechts-Walk-Volte um B, Jog bis C, C bis F extendet Jog, Bei F Stop,
2. HHW rechts ca. 210°, F bis D Rechtsgalopp, bei D Stop,
3. mind. eine Pferdelänge rückwärts, HHW links 90° Linksgalopp, zwischen A und F Stop

Im Walk zum Line up/warum up

	Back
	Lope
	Jog
	Ext. Jog
	Walk

WHS LK 3A/B



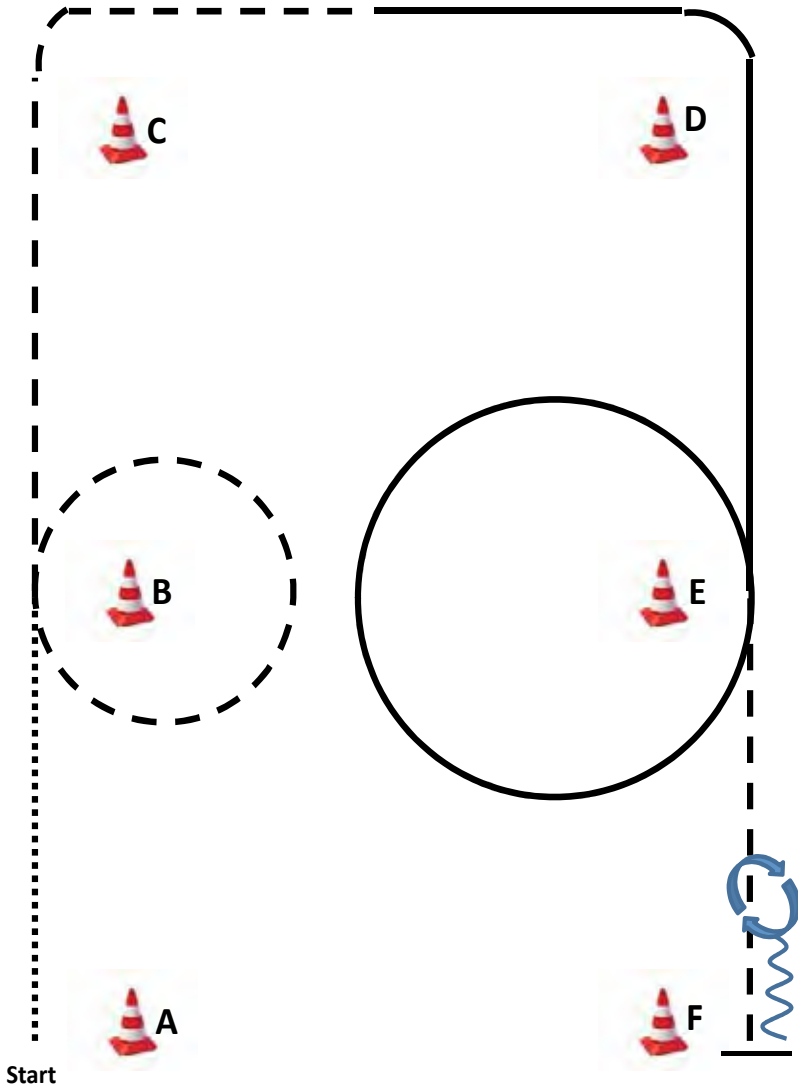
LINE UP / WARM UP AREA

1. A bis B Walk, Rechts-Jog-Volte um B, Jog bis C, um C bis F Rechtsgalopp , Bei F Stop,
2. HHW rechts ca. 210°, F bis E Jog, bei E Stop, E bis D Jog, bei D Stop,
3. mind. eine Pferdelänge rückwärts, HHW links 90°, Jog, zwischen B und E extended Jog, zwischen A und F Stop

Im Walk zum Line up/warm up



	Back
	Lope
	Jog
	Ext. Jog
	Walk

WHS LK 4A/B



LINE UP / WARM UP AREA

1. A bis B Walk, Jog-Volte um B, Jog,
 2. zwischen C und D Rechtsgalopp, große Rechts-Lope-Volte um E
 3. E bis F Jog, bei F Stop, mind. eine Pferdelänge rückwärts, HHW 360° rechts oder links
- Im Walk zum Line up/warm up

	Back
	Lope
	Jog
	Ext. Jog
	Walk

Der richtige Weg zum Getränk!

GETRÄNKE SCHULZ

Getränke - Fachhandel mit Herz
Mergelfeld 23

31275 Lehrte-Ahlten

info@getraenkeschulz.de



Showboots and more

Sie suchen etwas außergewöhnliches und individuelles für ihr Pferd?



Ich fertige maßgeschneiderte **Bootcover** passend zum Turnieroutfit in **allen Größen, Farben** und wenn erwünscht auch mit **Strass**. Sichern Sie sich einen **Auftritt**, den man so leicht nicht vergisst...

Sie finden mich hier vor Ort, kommen Sie an meinem Stand vorbei oder sprechen Sie mich an!

Heute noch bestellen!

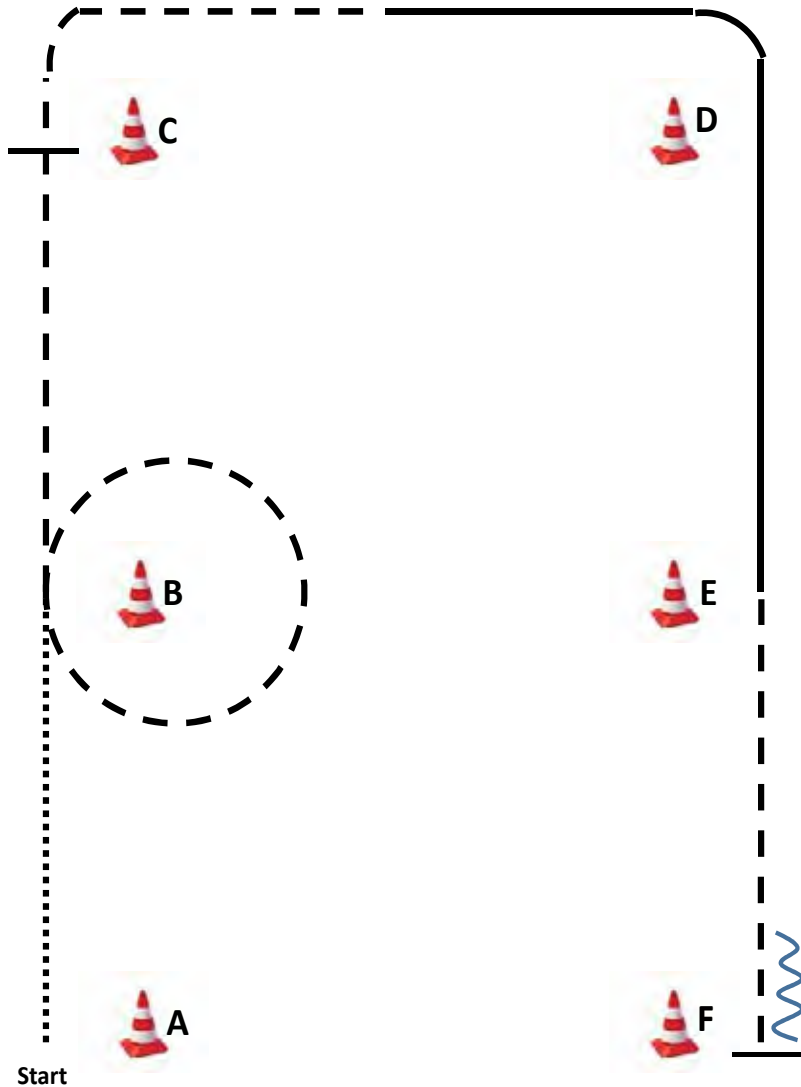
5 Euro

Turnierrabatt sichern








Jessica Donner - Hasenkamp 1 - 30916 Isernhagen - Tel. 01785323975

WHS LK 5A/B

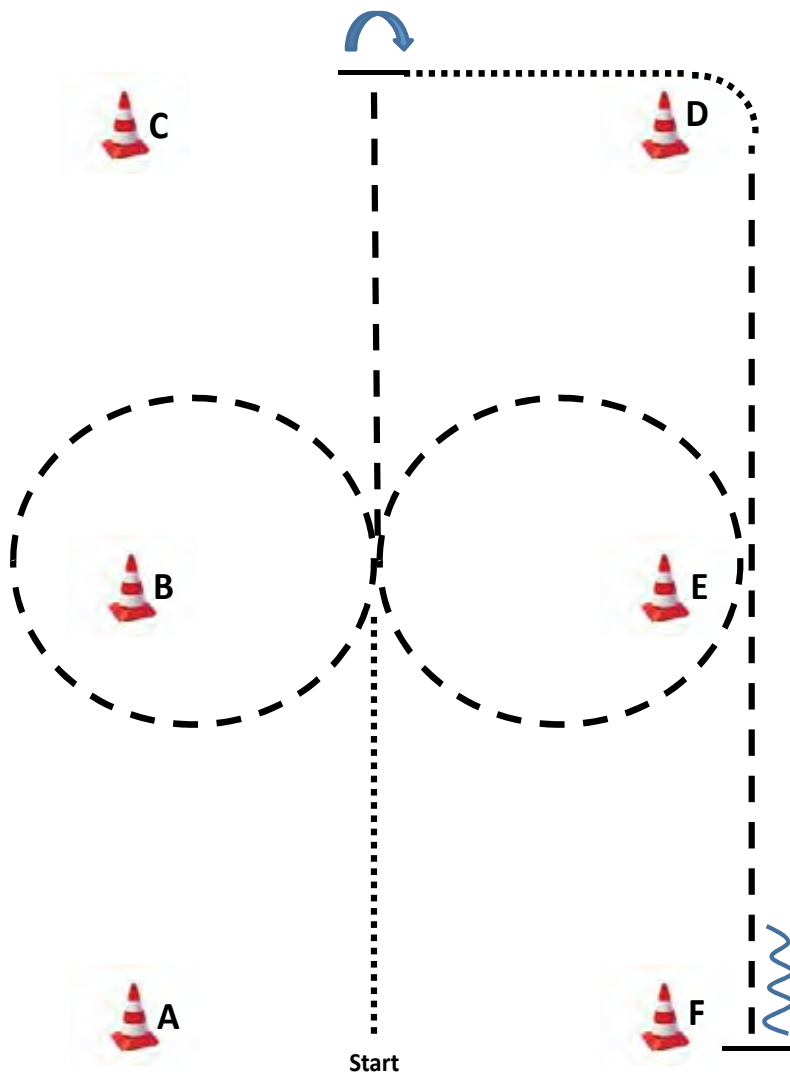


LINE UP / WARM UP AREA

1. A bis B Walk, Jog-Volte um B, Jog,
2. Jog bis C, Stop, weiter im Jog, zwischen C und D Rechtsgalopp
3. E bis F Jog, bei F Stop, mind. eine Pferdelänge rückwärts,
Im Walk zum Line up/warm up

	Back
	Lope
	Jog
	Ext. Jog
	Walk

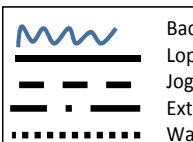
WHS Walk Trot



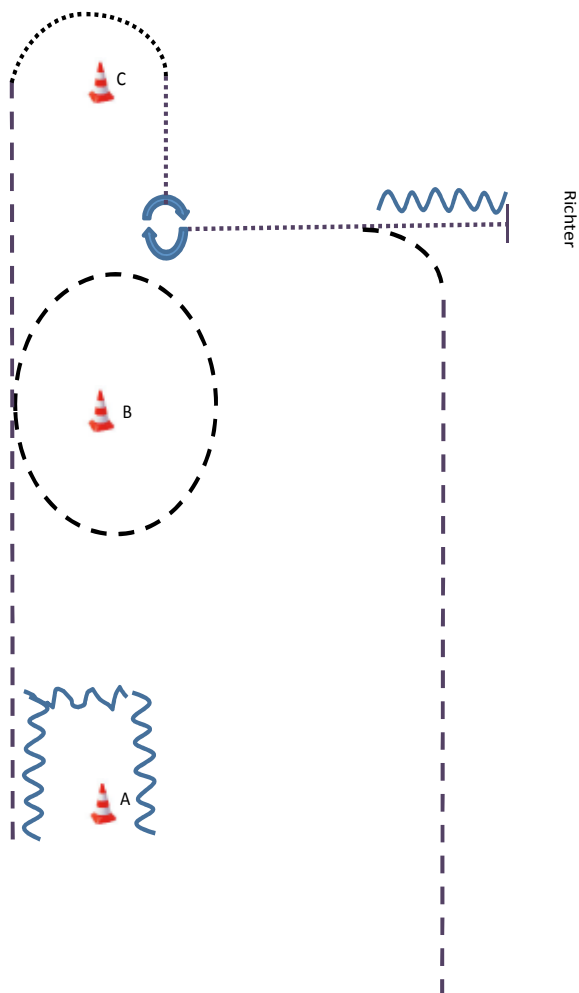
LINE UP / WARM UP AREA

1. Zwischen A und F Walk, zwischen B und F Jog-Volte nach links
2. Zwischen B und E Jog-Volte nach rechts, weiter im Jog, zwischen C und D Stop, HHW 90° rechts
3. Walk um D, D bis F Jog, bei F Stop, mindestens eine Pferdelänge rückwärts




Im Walk zum Line up/warm up



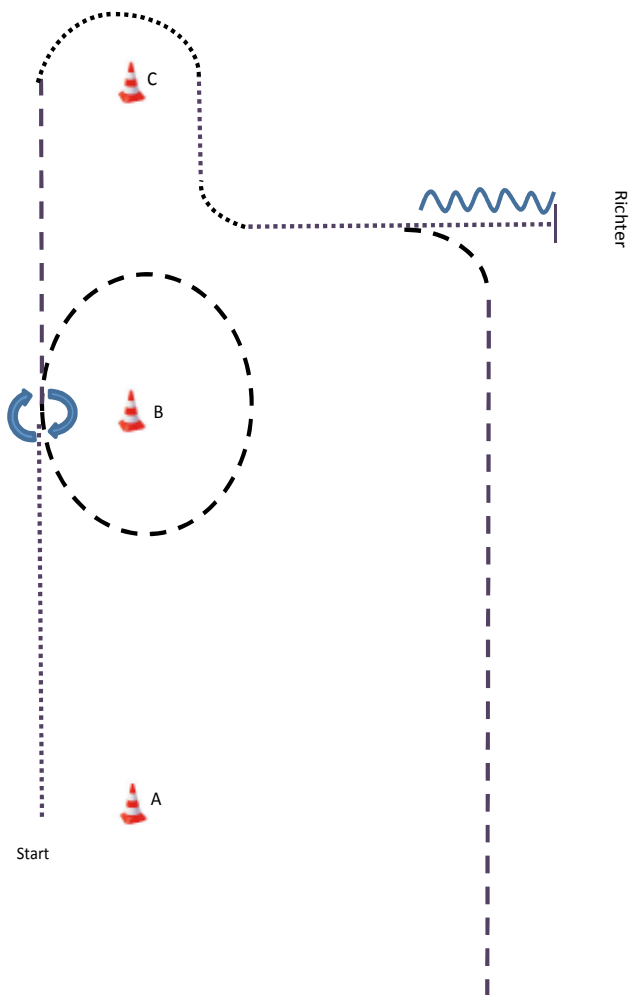
SSH LK 1A/B, 2A/B

Barber's
Home

1. Back um A
2. A-B Jog, Rechtsvolte im Jog um B, weiter bis C
3. Um C im Walk, zwischen C und B anhalten, 270° HHW rechts, walk bis zum Richter, anhalten
4. Set up
5. mind. 1. Pferdelänge rückwärts, im Jog zum Ausgang

	Back
	Jog
	Walk

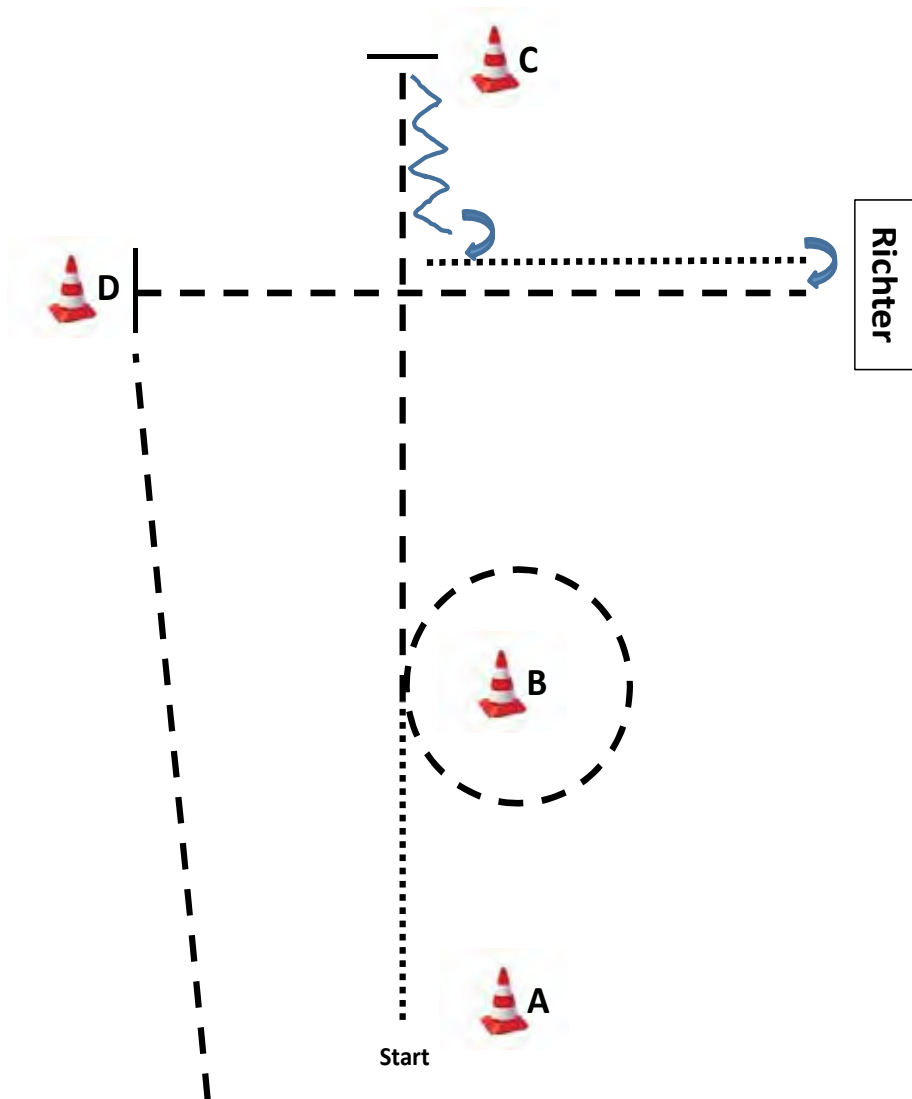
SSH LK 4A/B, 5A/B

Barber's
Home

1. A-B walk, Stop, HHW 360 rechts
2. Rechtsvolte im Jog um B, weiter bis C
3. Um C im Walk, zwischen C und B zum Richter, anhalten
4. Set up
5. mind. 1. Pferdelänge rückwärts, im Jog zum Ausgang

	Back
	Jog
	Walk

SSH LK 3 A/B



1. A bis B Walk
 2. Jog-Volte um B
 3. weiter bis C Stop, Back
 4. HHW rechts 90° Walk zum Richter
 5. Set up
 6. HHW rechts 180° Jog bis vor D Stop
- Im Jog zum Ausgang

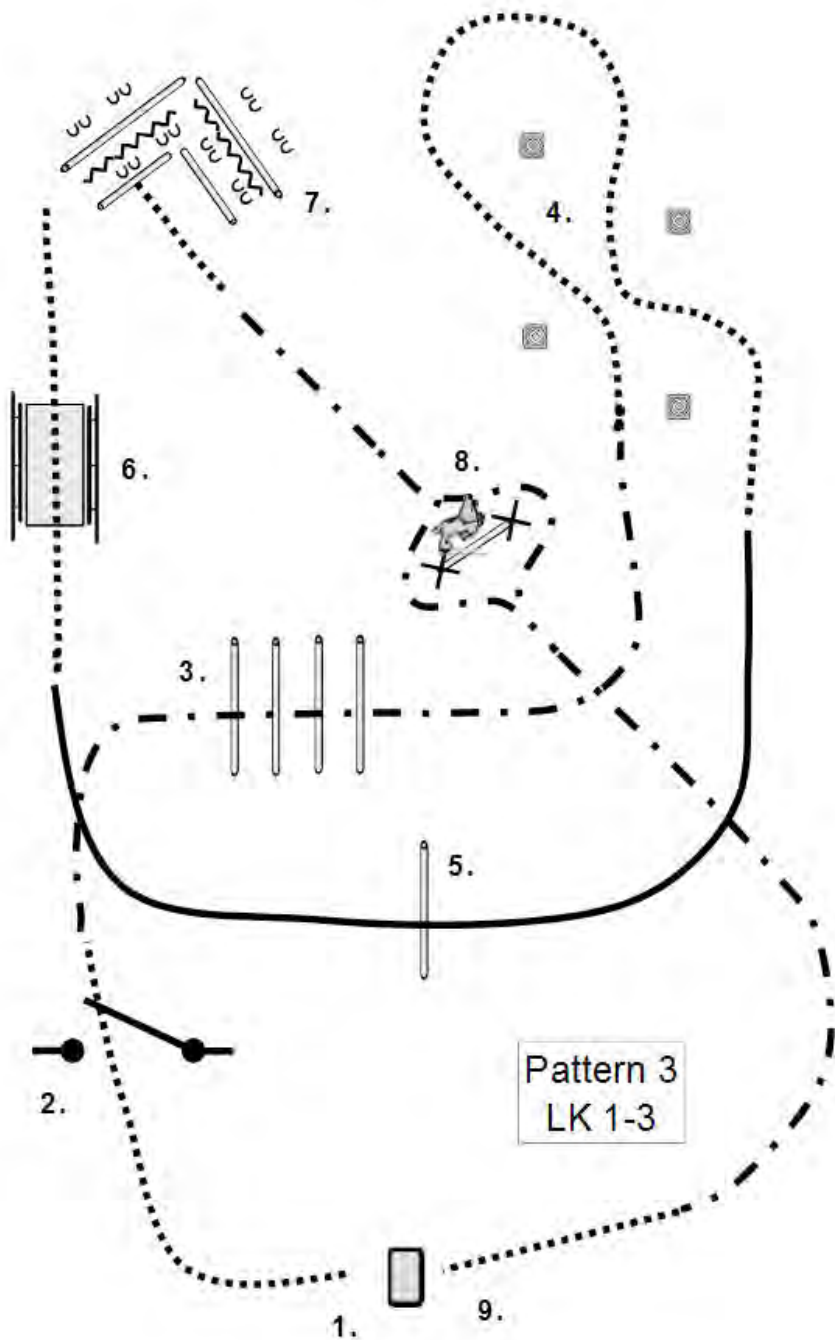


Back

Jog

Walk

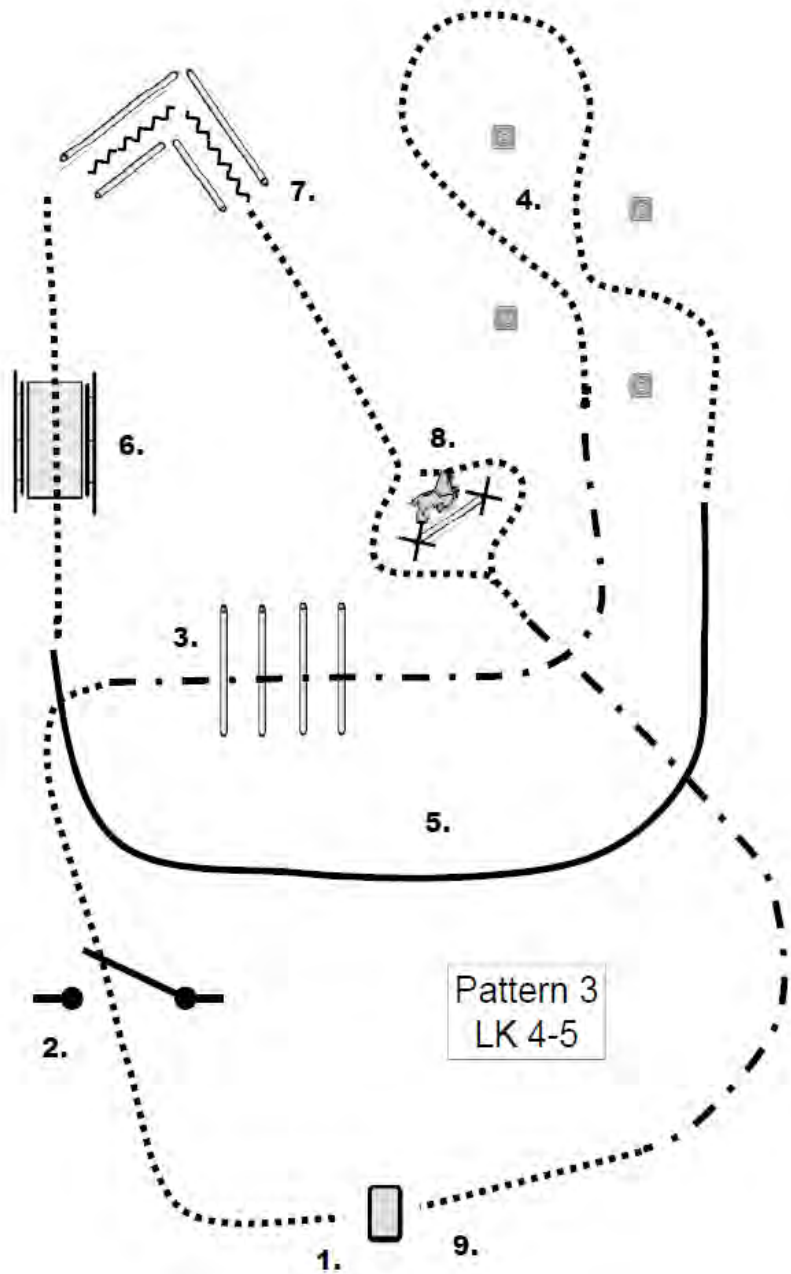
Horse and Dog Trail LK1-3



Horse and Dog Trail LK1-3

1. Einreiten, Hund ableinen, Leine auf die Tonne oder wenn keine Tonne vorhanden auf den Boden bei Pylone legen, Hund bei Fuß
2. Tor, Hundeposition freigestellt, Tor öffnen, Hund voraus schicken, durchreiten, Hund darf stehen und ausweichen, Tor schließen, walk, Hund bei Fuß
3. Jog over, Hund bei Fuß
4. Slalom im walk, Hund bei Fuß, Stop, Hund ablegen und wartet
5. Lope over, ohne Hund
6. Walk, Hund abrufen, Hund vor Brücke ablegen oder Sitz (zur Wahl), darüber reiten, Hund abrufen
7. Stop, Hund ablegen, Back up, Sidepaß, Hund abrufen, Walk over, Hund bei Fuß
8. Jog, Hund über den Sprung, Reiter daneben vorbei, walk, Hund bei Fuß
9. Stop an der Tonne bzw. Pylone, Absteigen, Hund anleinen, Pferd und Hund rausführen

Horse and Dog Trail LK4-5

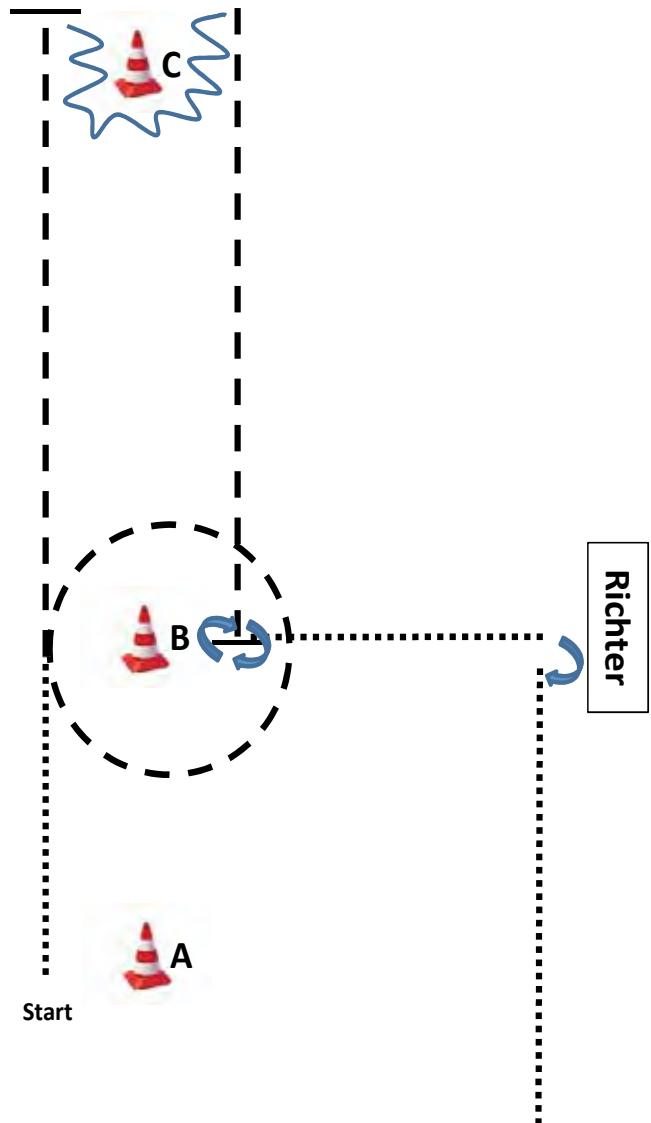


Horse and Dog Trail LK4-5

1. Einreiten, Hund ableinen, Leine auf die Tonne oder wenn keine Tonne vorhanden auf den Boden bei Pylone legen, Hund bei Fuß
2. Tor, Hundeposition freigestellt, Tor öffnen, Hund voraus schicken, durchreiten, Hund darf stehen und ausweichen, Tor schließen, walk, Hund bei Fuß
3. Jog over, Hund bei Fuß
4. Slalom im walk, Hund bei Fuß
5. Lope, Hund bei Fuß
6. Walk, Hund vor Brücke ablegen oder Sitz (zur Wahl), darüber reiten, Hund abrufen
7. Stop, Hund ablegen, Back up, Hund abrufen, Walk
8. Walk, Hund über den Sprung, Reiter daneben vorbei, Hund bei Fuß
9. Jog, dann walk, Hund bei Fuß
10. Stop an der Tonne bzw. Pylone, Absteigen, Hund anleinen, Pferd und Hund rausführen

LOBEN ;-)

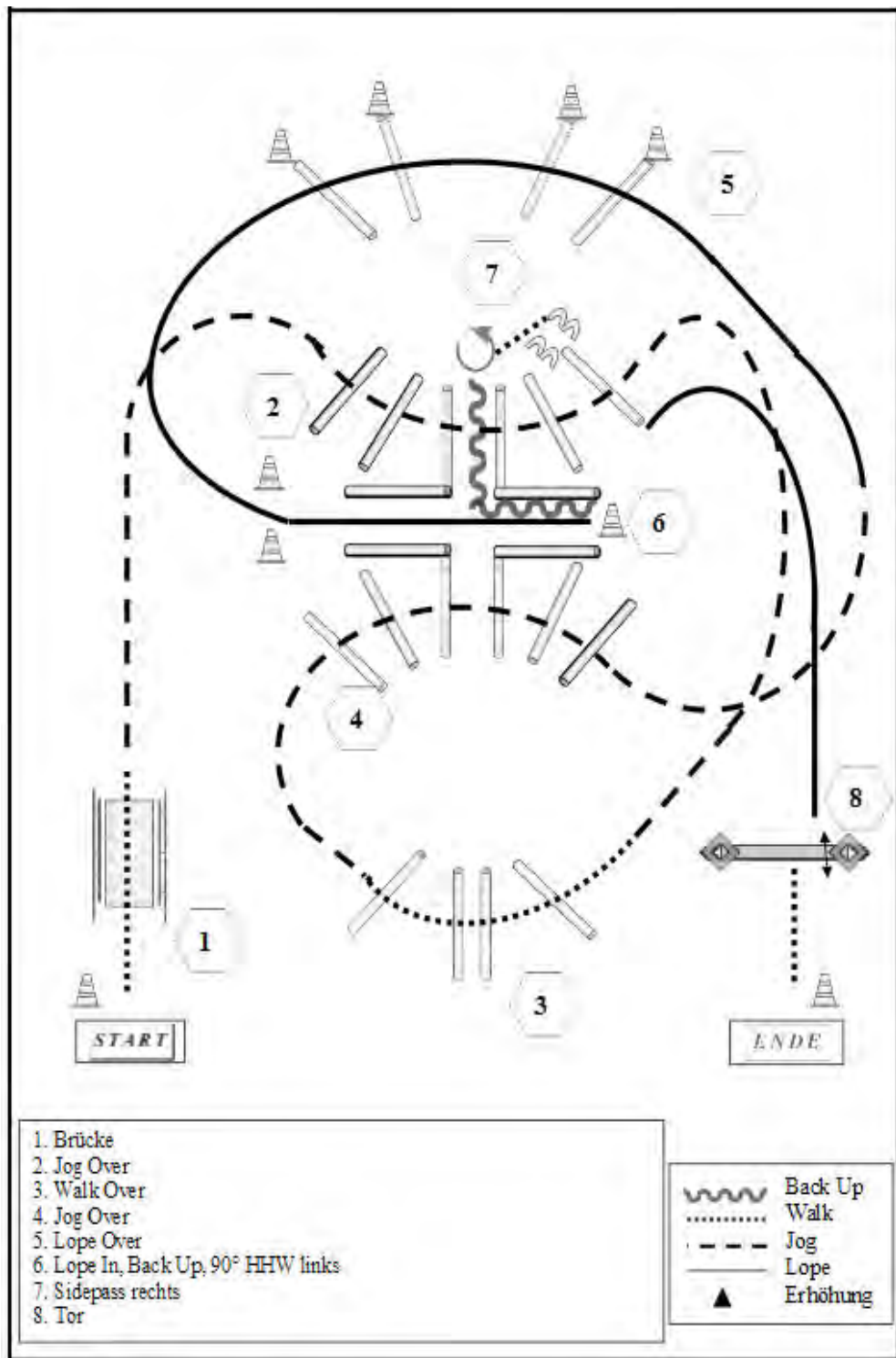
SSH Q LK 1A/B, 2A/B








1. A bis B Walk, Jog-Volte um B
2. weiter bis C, Stop, Back um C
3. Jog bis B, Stop, HHW rechts 630°
4. Walk zum Richter, Set up
5. HHW rechts 90°, Walk zum Ausgang

	Back
	Jog
	Walk

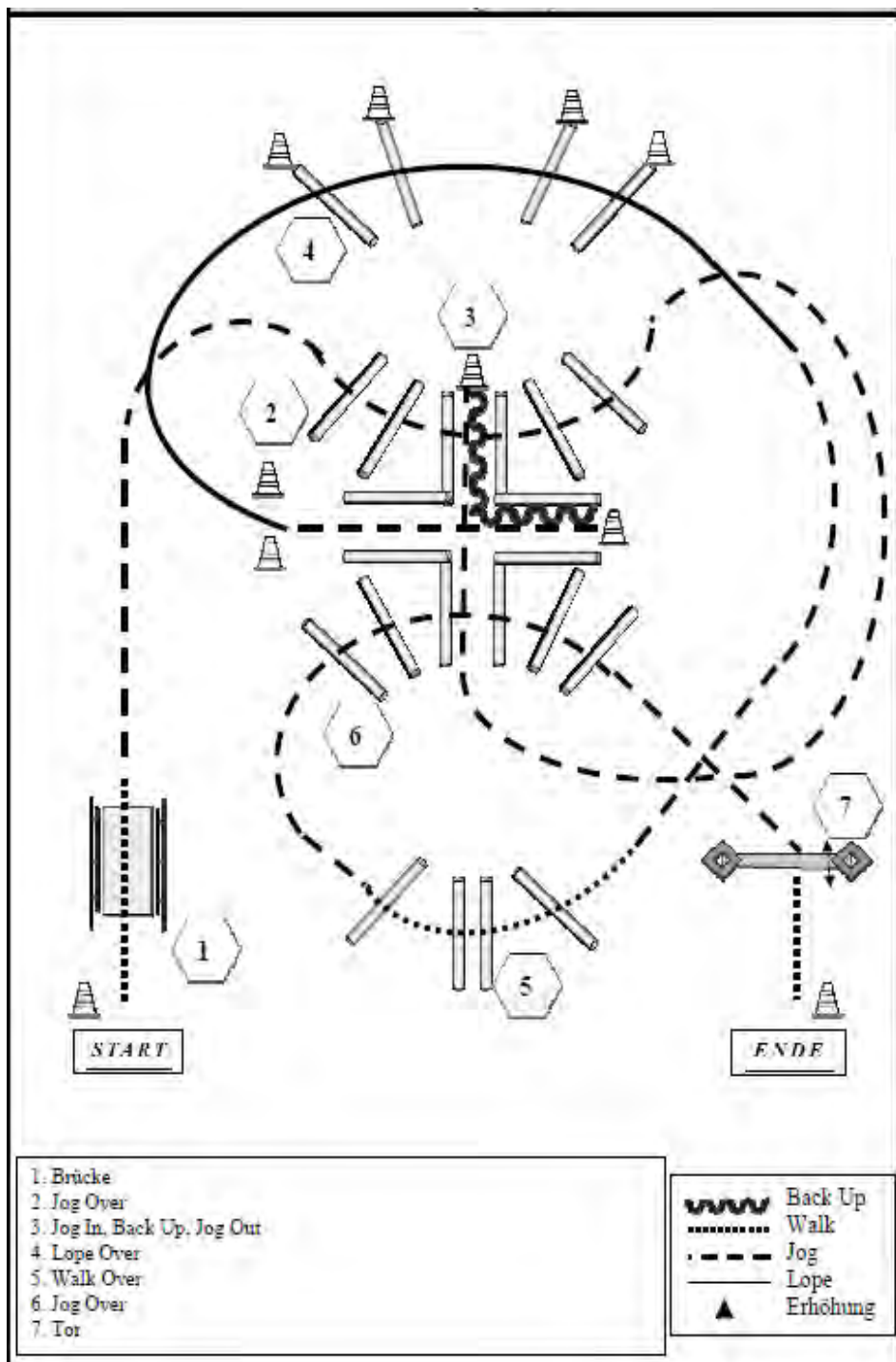
TH Q LK 1A/B, 2A/B, sen.








1. Brücke
2. Jog Over
3. Walk Over
4. Jog Over
5. Lope Over
6. Lope In, Back Up, 90° HHW links
7. Sidepass rechts
8. Tor

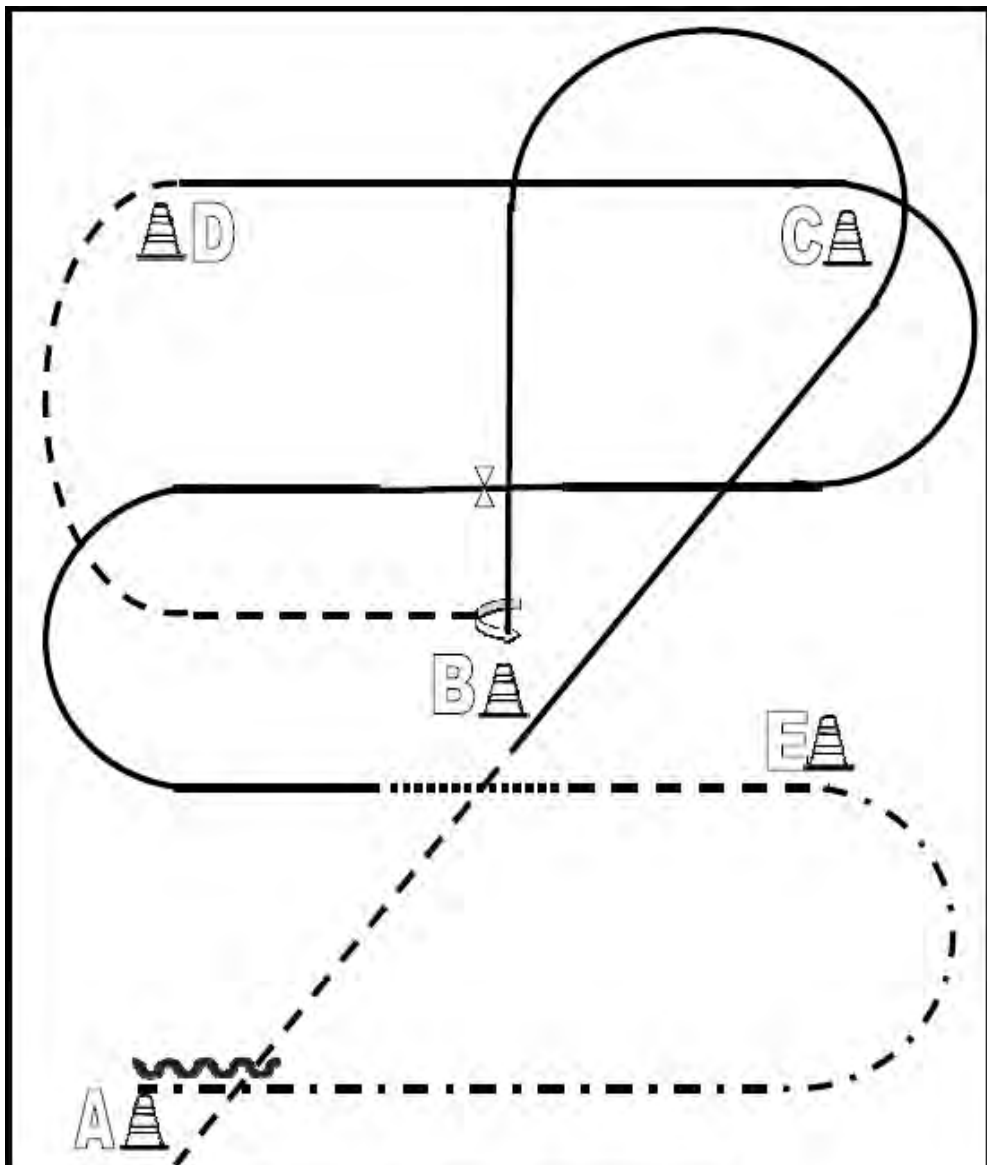
- | | |
|---|----------|
|  | Back Up |
|  | Walk |
|  | Jog |
|  | Lope |
|  | Erhöhung |

TH Q LK 1A/B, 2A/B, jun.








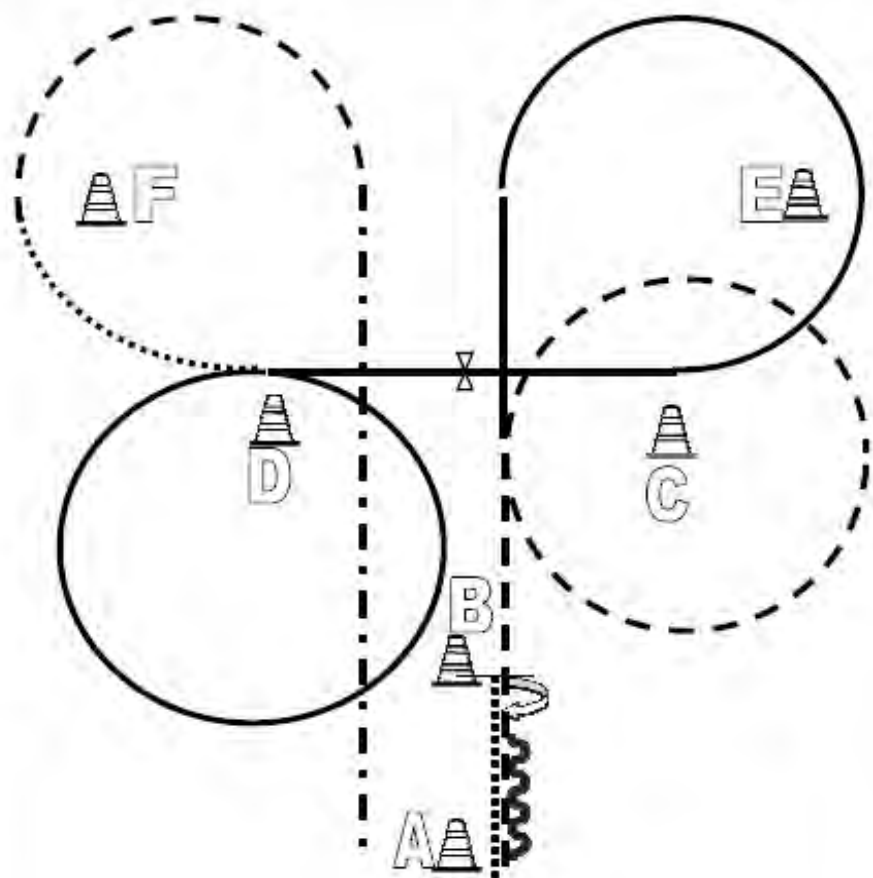
1. Brücke
2. Jog Over
3. Jog In, Back Up, Jog Out
4. Lope Over
5. Walk Over
6. Jog Over
7. Tor

- | | |
|---|----------|
|  | Back Up |
|  | Walk |
|  | Jog |
|  | Lope |
|  | Erhöhung |



1. Beginnend aus dem Stand bei A im Jog zu B
 Von B nach C Lope links, um C und weiter zu B, Stop
 Stop, 270° HHW links
2. Jog bis D
 Bei D Lope rechts, Höhe B einfacher oder fliegender Wechsel
 Lope Links bis kurz vor B, durchparieren zum Walk
3. Jog bis E
 Von E nach A extended Jog, Bei A Stop
 Mind. 1 Pferdelänge Rückwärts richten
 Im Walk zurück ins Line Up

	Back Up
	Walk
	Jog
	Lope
	Wechsel



1. Beginnend aus dem Stand, von A nach B im Walk.

Anhalten, 360° HHW rechts

Rückwärts richten bis A

2. Jog, Jogvolte rechts um C

Lope rechts, Volte um E






Einfacher oder fliegender Wechsel

3. Lope links, Volte um D

Von D nach F Walk, Jog um F

Höhe F Extended Jog bis A, Stop

Im Walk zurück ins Line-Up

	Back Up
	Walk
	Jog
	Lope
	Wechsel



Less & Late's Westernstore
Kleinburgwedel

Ihr Reitsportfachgeschäft für Western- und Freizeitreiter
zwischen **Hannover** und **Celle**

...more than a saddle shop

*„Wir wünschen
allen Reitern und Reiterinnen
viel Erfolg
und vor allem
viel Spaß“*

Hornweg 6 • 30938 Kleinburgwedel
Tel: 05139 / 89 60 30 • Mobil: 0177 / 89 60 30 0
e-mail: info@less-and-late.de



Thorsten Romaker

Ihr Tierarzt
mit Herz.

Essenroder Str. 3
38527 Meine/Grassel

Telefon: 05304.901324

Fax: 05304.9119801

Mobil: 0172.5373051

ta_romaker@t-online.de
www.tierarzt-romaker.de

Turnierfotos

*Wir sind für Sie
vor Ort und erstellen
professionelle Fotos
von Ihrem Ritt!*

*Verkauf direkt
vor Ort oder online:*

www.digitalfotografie-rau.de





365 Tage

8 - 20 Uhr

Hannoversche Heerstraße 53

Telefon: 05171/21100

31228 Peine



Less & Late's Westernstore
Kleinburgwedel

Ihr Reitsportfachgeschäft für Western- und Freizeitreiter
zwischen **Hannover** und **Celle**

...more than a saddle shop

*„Wir wünschen
allen Reitern und Reiterinnen
viel Erfolg
und vor allem
viel Spaß“*

Hornweg 6 • 30938 Kleinburgwedel
Tel: 05139 / 89 60 30 • Mobil: 0177 / 89 60 30 0
e-mail: info@less-and-late.de

