

AQ + C-Turnier Bissendorf 05.07.-07.07.2013 - by wittelsbuerger.com
Freitag 05.07.2013

LK	Prüfung	Starter	Beginn	Min	Pattern
AQ LK 1+2 A	jun. WPL	7	07:00		
AQ Jupf	TH 4 jährig	12	07:15		2
AQ Jupf	TH 5 jährig	7	08:20		3
AQ LK 2 A	sen. WPL	6	08:55		
AQ LK 1 A	sen. WPL	7	09:10		
AQ LK 3 A	WHS	21	09:25		
AQ LK 1+2 A	sen. WR	12	10:20		1
AQ LK 2	jun. WR	4	10:55		6
AQ LK 3	WR	5	11:10		6
AQ LK 3 A	TH	21	11:25		
C LK 4 A	TH	15	12:25		
C LK 5 A	TH	8	13:15		
Mittag			13:45		
AQ LK 1 A	sen. RN	8	14:15		2
AQ LK 2 A	sen. RN	4	15:05		2
AQ LK 3 A	RN	13	15:25		2
C LK 4 A	RN	10	16:40		
C LK 5 A	WPL	11	17:40		
C LK 4 A	WPL	16	17:55		
C LK 5 A	WHS	10	18:20		
C LK 4 A	WHS	17	18:45		
C LK 4+5 B	WHS	6	19:20		
AQ LK 3 B	WHS	5			ansch.
AQ LK 1+2 B	WR	4			1
LK 3, 4 + 5 A/B	Horse&Dog TH Cup	4			
Jackpott	TH	5			

Samstag 06.07.2013

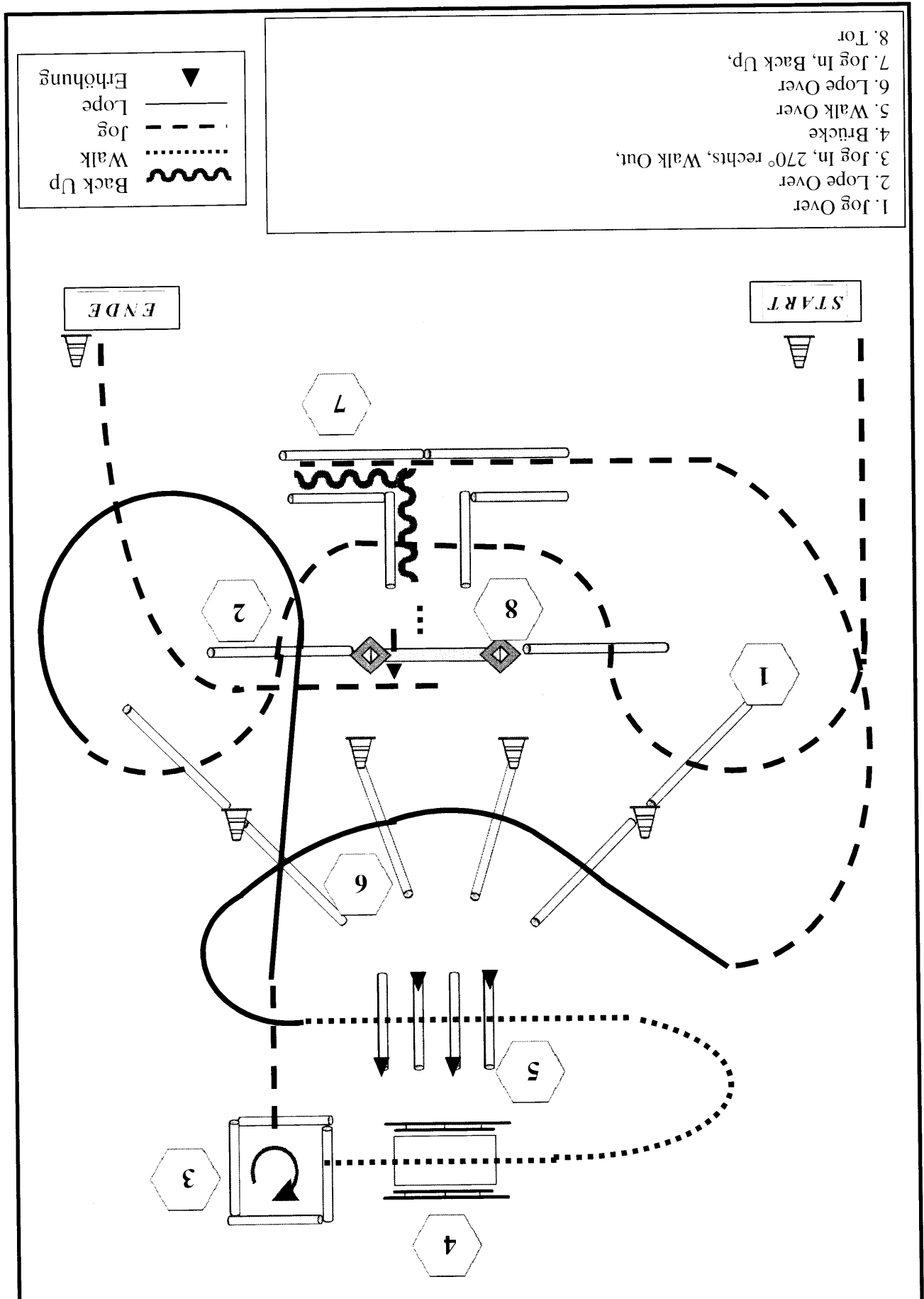
LK	Prüfung	Starter	Beginn	Min	Pattern
AQ LK 2 A	SSH	4	07:00		
AQ LK 1+2 B	SSH	4	07:10		
AQ LK 3	SSH	6	07:20		
C LK 4+5 A	SSH	8	07:35		
Q-AQ 2/1	SSH	6	07:55		
AQ Jupf	Basis 4 jährig	15	08:10		3
AQ Jupf	Basis 5 jährig	10	09:10		4
AQ LK 3 A	WPL	12	09:55		
AQ LK 1+2 B	WHS	9	10:10		
AQ LK 2 A	WHS	12	10:30		
AQ LK 1+2 B	sen. Suho	4	11:00		v. Fr auf Sa 2
AQ LK 1+2 A	sen. Suho	15	11:30		v. Fr auf Sa 2
Mittag			12:30		
AQ LK 1	jun. TH	4	13:00		
AQ LK 2	jun. TH	8	13:15		
C LK 4+5 B	TH	6	13:45		
AQ LK 1+2 B	TH	7	14:10		
AQ LK 3 B	TH	10	14:35		
AQ LK 1 A	sen. TH	15	15:10		
AQ LK 2 A	sen. TH	13	16:05		
AQ LK 1+2 B	WPL	7	17:00		
AQ LK 3 B	WPL	5	17:15		
C LK 4+5 B	WPL	6	17:30		

AQ LK 1 A	WHS	8	17:45		anschl.
C LK 3+4 B	RN	11			v.Fr auf Sa 2a
AQ LK 1+2 B	RN	4			1
AQ LK 1 +2	jun. RN	8			6

Mannschaft	TH				
	WHS				
	WPL				
	RN				2a

Sonntag 07.07.2013

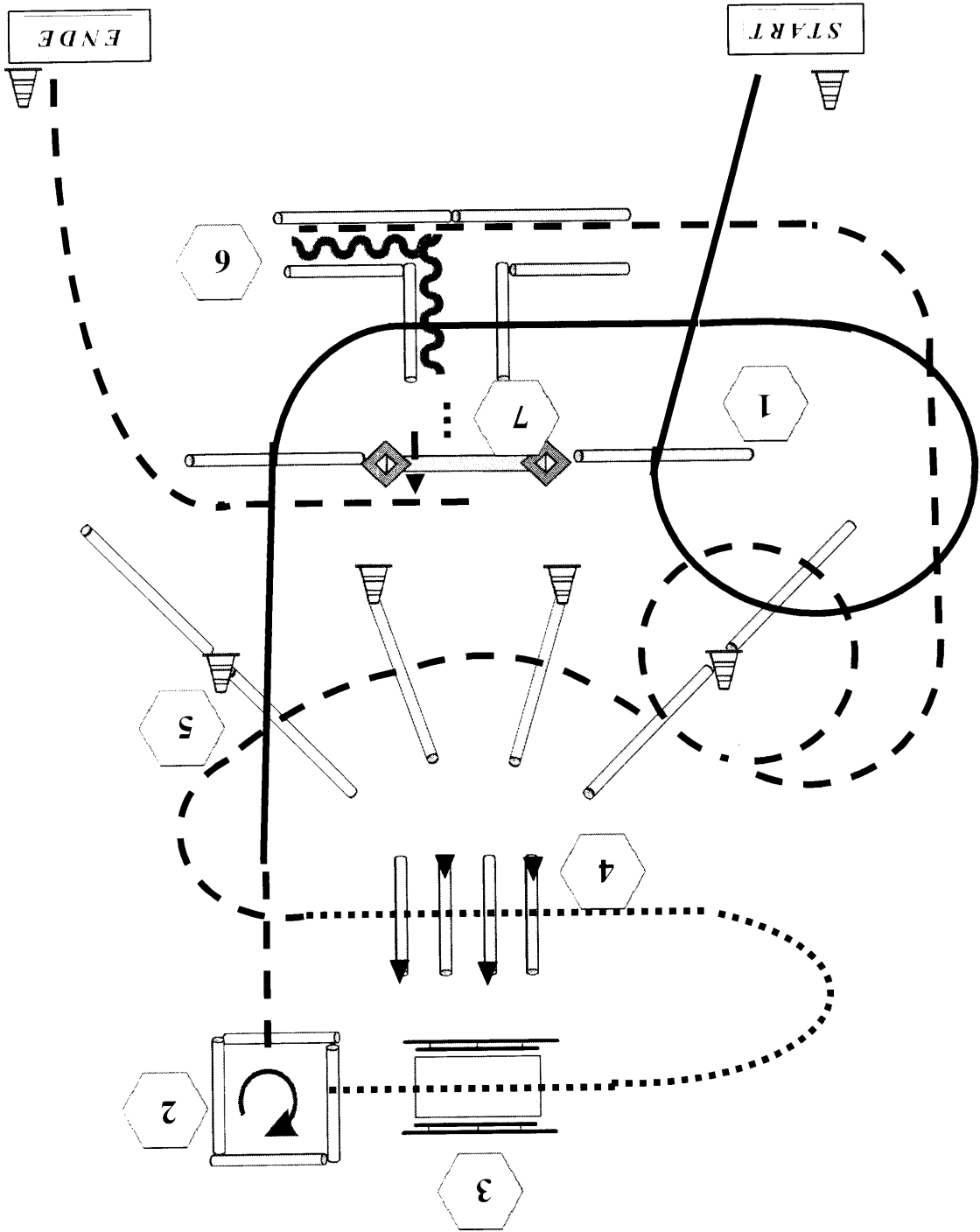
LK	Prüfung	Starter	Beginn	Min	Pattern
Q-AQ 2/1	jun. TH	8	08:00		
Q-AQ 2/1 B	TH	8	08:25		
Q-AQ 2/1 A	sen. TH	18	08:50		
Q-AQ 2/1	sen. Suho	15	09:50		2
Q-AQ 2/1 B	WPL	7	10:50		
C WT	WPL	4	11:05		
Q-AQ 2/1 A	jun. WPL	9	11:15		
Q-AQ 2/1 A	sen. WPL	11	11:30		
Q-AQ 2/1	jun. RN	6	11:45		4
Mittag			12:25		
LK 1 & 2 A/B	Horse & Dog TH Cup	7	12:55		
Q-AQ LK 2/1	jun. WR	4	13:40		8
Q-AQ 2/1 A	sen. WR	10	13:55		4
Q-AQ 2/1 B	WR	4	14:25		4
Q-AQ 2/1 B	WHS	8	14:40		
Q-AQ 2/1 A	WHS	11			anschl.
Q-AQ 2/1 B	RN	4			2
AQ Jupf	RN 4 + 5 jährig	7			1
Q-AQ 2/1 A	sen. RN	10			1



Senior Trail

LK 1-2 A (Q/M)

Pattern 2

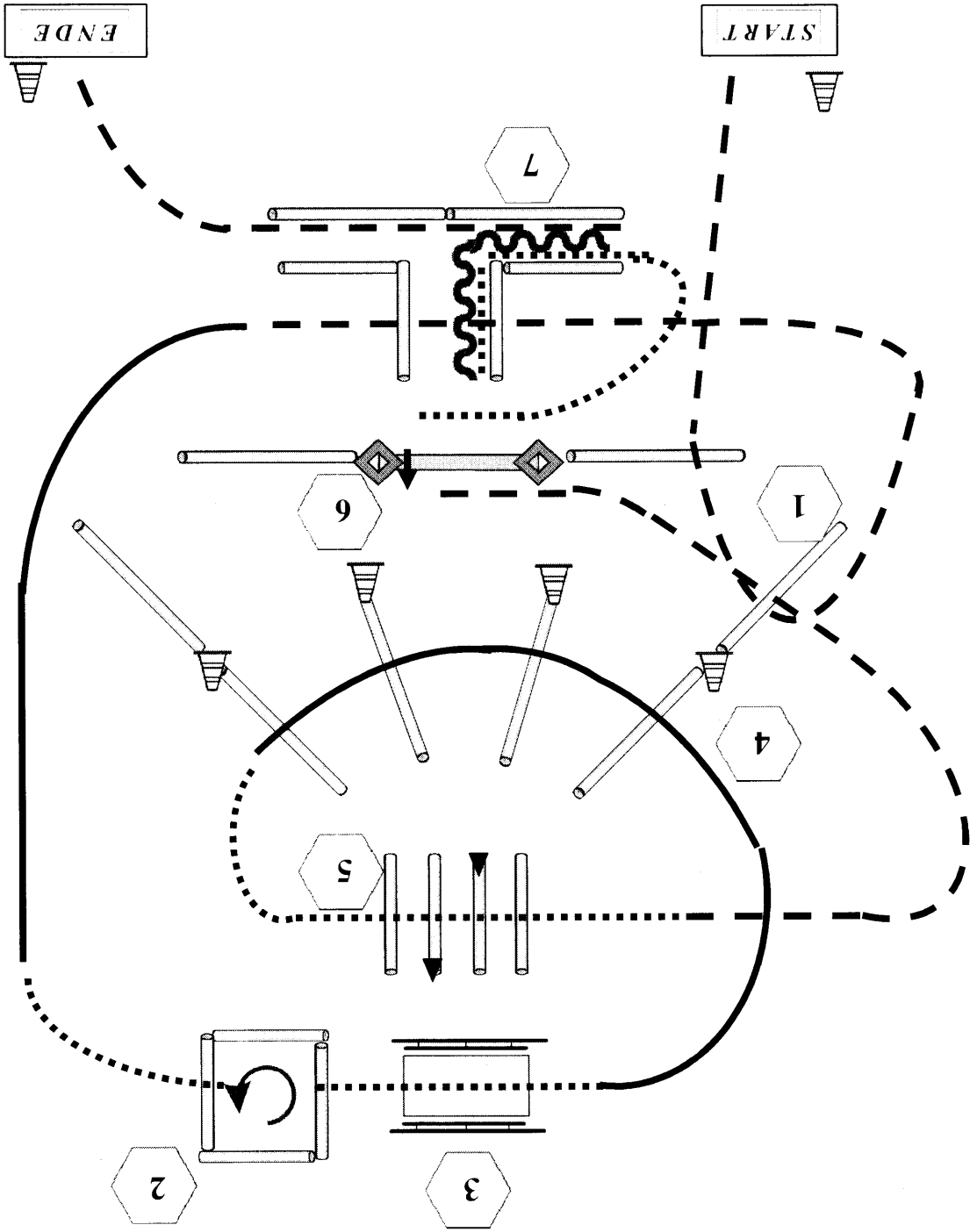


1. Lope Over
2. Jog In, 270° rechts, Walk Out,
3. Brücke
4. Walk Over
5. Jog Over
6. Jog In, Back Up,
7. Tor

Back Up	~~~~~
Walk
Jog	- - - -
Lope	————
Erhöhung	▼

Erhöhung	▼
Lope	—
Jog	- - -
Walk	⋯
Back Up	~~~~~

1. Jog Over
2. Walk In, 360° links,
3. Brücke
4. Lope Over
5. Walk Over
6. Tor
7. Walk In, Back Up, Jog Out



Patternliste

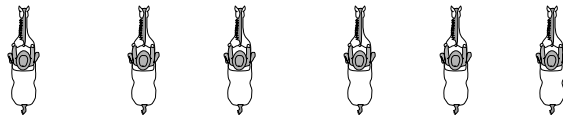
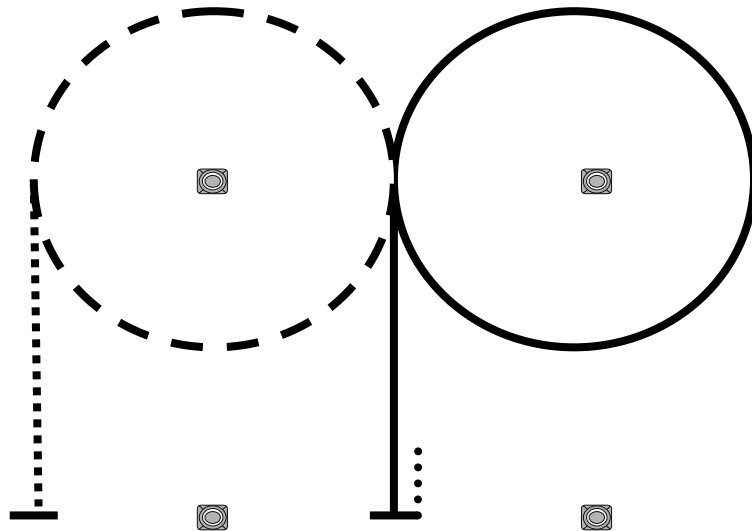
Reining:	LK 4A, LK 3/4 B	Mannschaft	Pt.2A
	LK 3		Pt. 2
	LK 2/1 B		Pt. 1
	LK 2/1 B-Q		Pt. 2
	LK 2/1 A jun		Pt. 6
	LK 2/1 A Q jun		Pt. 4
	LK 2/1 A sen		Pt. 2
	LK 2/1 A Q sen		Pt. 1
Western Riding:	LK 2/1 A/ B		Pt. 1
	Jun.		Pt. 6
	LK 3		Pt. 6
	LK 2/1 A/B Q		Pt. 4
	Jun		Pt. 8
Superhorse:	LK 2/1 A/B		Pt. 2
	LK 2/1 A/B Q		Pt. 2
Jungpferdeprüfungen:	Basis 4jährig		Pt. 3
	Basis 5jährig		Pt. 4
	Trail 4 jährig		Pt. 2
	Trail 5 jährig		Pt. 3
	Reining		Pt. 1

Patternliste

Reining:	LK 4A, LK 3/4 B	Mannschaft	Pt.2A
	LK 3		Pt. 2
	LK 2/1 B		Pt. 1
	LK 2/1 B-Q		Pt. 2
	LK 2/1 A jun		Pt. 6
	LK 2/1 A Q jun		Pt. 4
	LK 2/1 A sen		Pt. 2
	LK 2/1 A Q sen		Pt. 1
Western Riding:	LK 2/1 A/ B		Pt. 1
	Jun.		Pt. 6
	LK3		Pt. 6
	LK 2/1 A/B Q		Pt. 4
	Jun		Pt. 8
Superhorse:	LK 2/1 A/B		Pt. 2
	LK 2/1 A/B Q		Pt. 2
Jungpferdeprüfungen:	Basis 4jährig		Pt. 3
	5jährig		Pt. 4
	Trail		Pt. 3
	Reining		Pt. 1

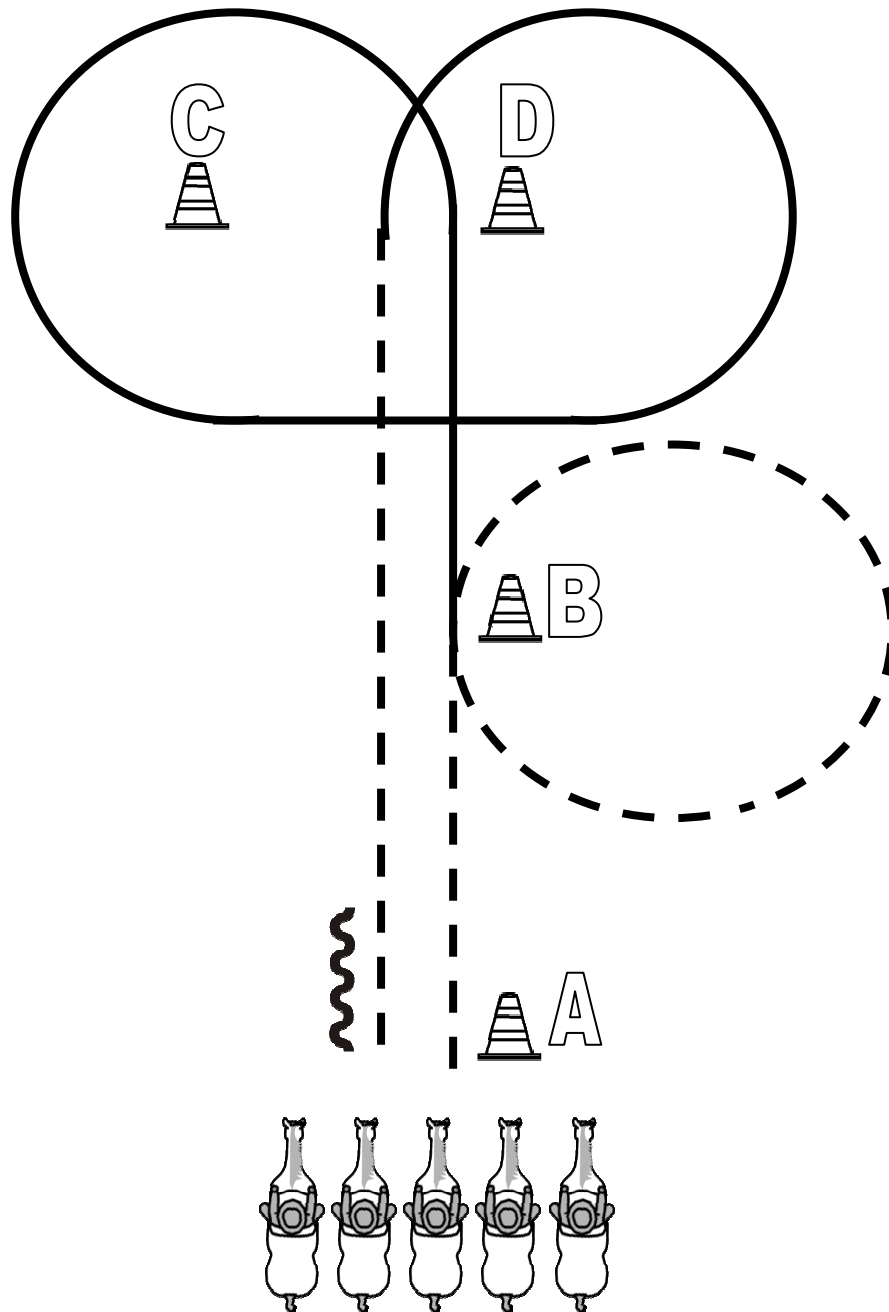
Horsemanship

LK 4-5, A-B



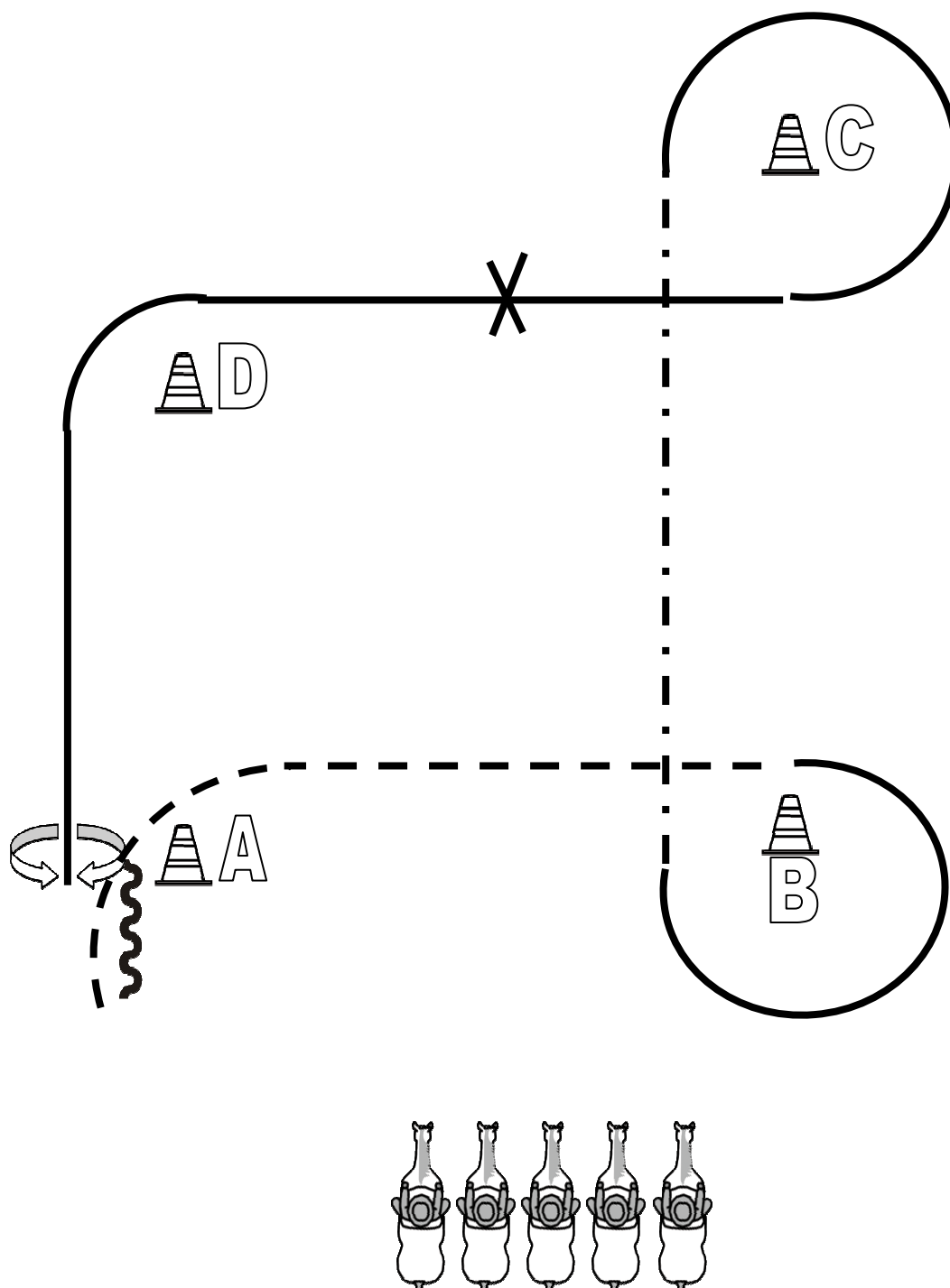
1. Walk bis zum zweiten Marker, Jog $1 \frac{1}{2}$ Volten
2. zwischen den Markern lope links, Volte links
3. Stopp zwischen den Markern, backup.

Western Horsemanship LK 3 A & B & Mannschaft





1. Beginnend bei A im Jog bis B. Bei B eine Jog-Volte rechts um B reiten
2. Bei B links angaloppieren, eine $\frac{3}{4}$ Volte um C, dann weiter zu D und eine $\frac{3}{4}$ Volte um D reiten
3. Bei D durchparieren zum Jog und weiter zu A. Bei A Stop und mind. eine Pferdelänge rückwärts richten
Im Schritt zurück ins Line Up.

Western Horsemanship LK 1-2 B-Q



1. Bei A mind. 1 Pferdelänge rückwärts richten, dann Jog bis B.
Um B im Rechtsgalopp eine $\frac{3}{4}$ Volte reiten, dann extended Jog bis C
2. Um C im Rechtsgalopp eine $\frac{3}{4}$ Volte reiten und weiter bis X
Bei X einen einfachen oder fliegenden Wechsel und weiter über D zu A
3. Bei A Stop, dann eine 180° HHW links, dann eine 180° HHW rechts
Im Schritt zurück ins Line Up.

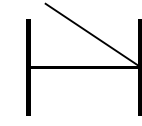
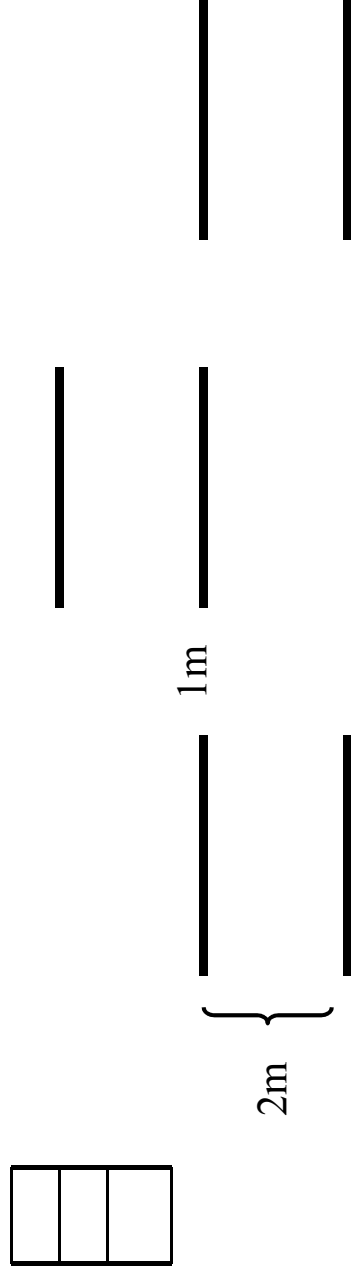
Western Horsemanship LK 1-2 A & B



1. Von A aus dem Stand Extended Jog bis C, bei C Jog bis D
2. Bei D Stop und eine $\frac{1}{2}$ Volte um D rückwärts richten
3. Dann Rechtsgalopp, zwischen D und C durch und weiter zu C
Bei C einfacher Wechsel oder fliegenden Galoppwechsel und weiter bis B
Bei B Stop, 360° HHW links und Jog bis A, bei A Stop.
Im Schritt zurück ins Line Up.

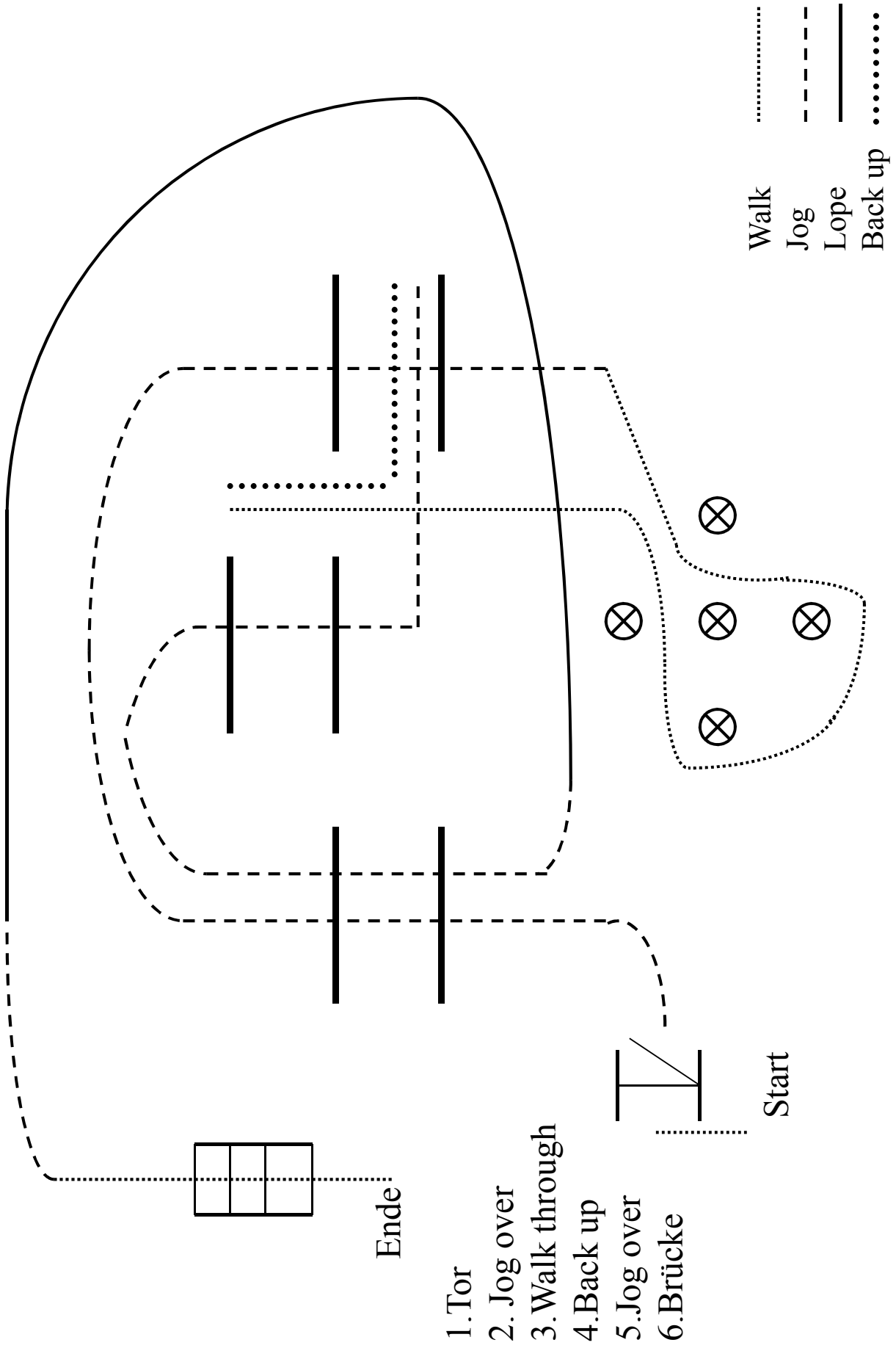
Stangenbauplan

Alle Stangen sind 3 m lang

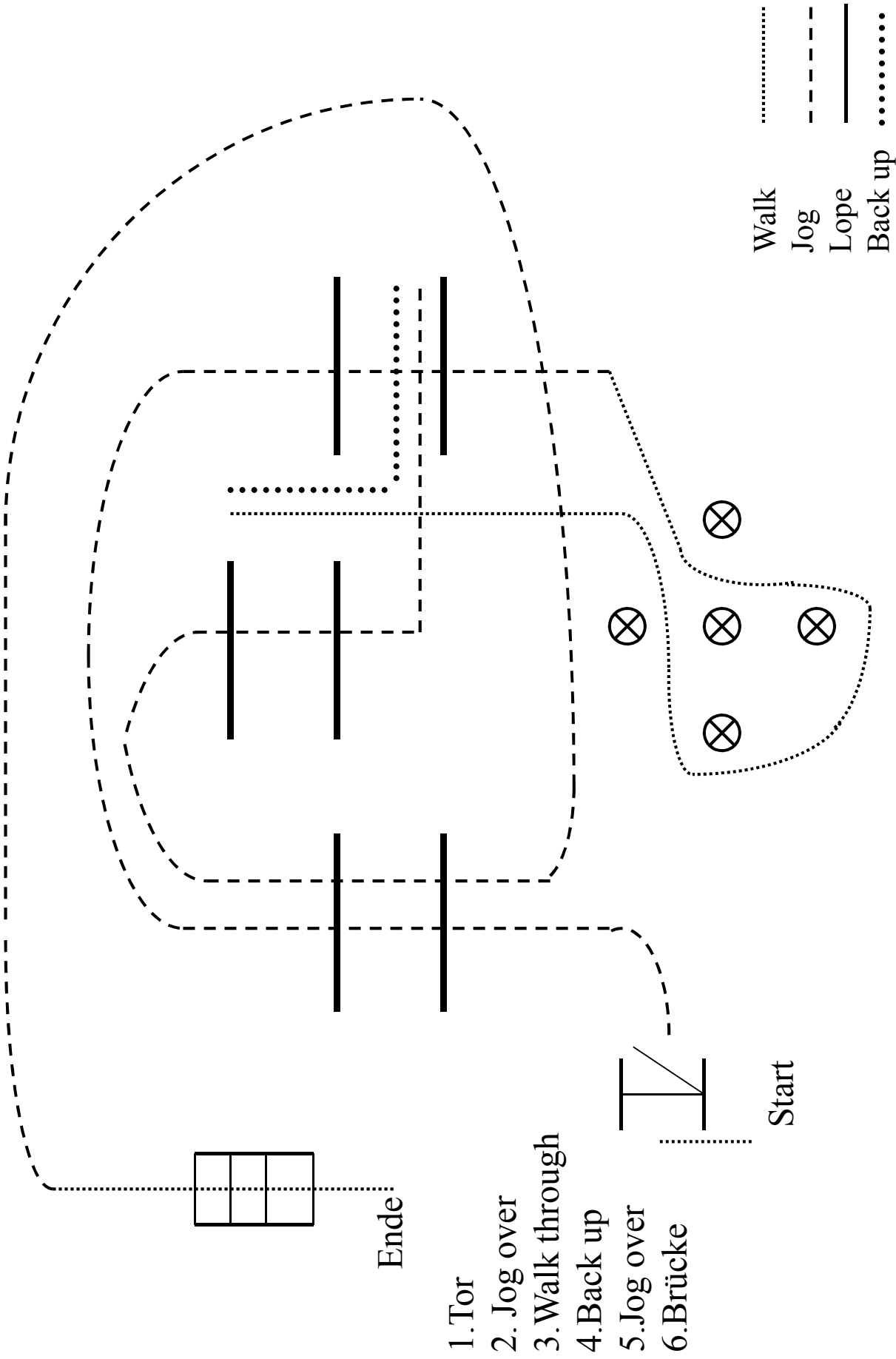


- Walk (dotted line)
- Jog - - - - - (dashed line)
- Lope _____ (solid line)
- Back up (dotted line)

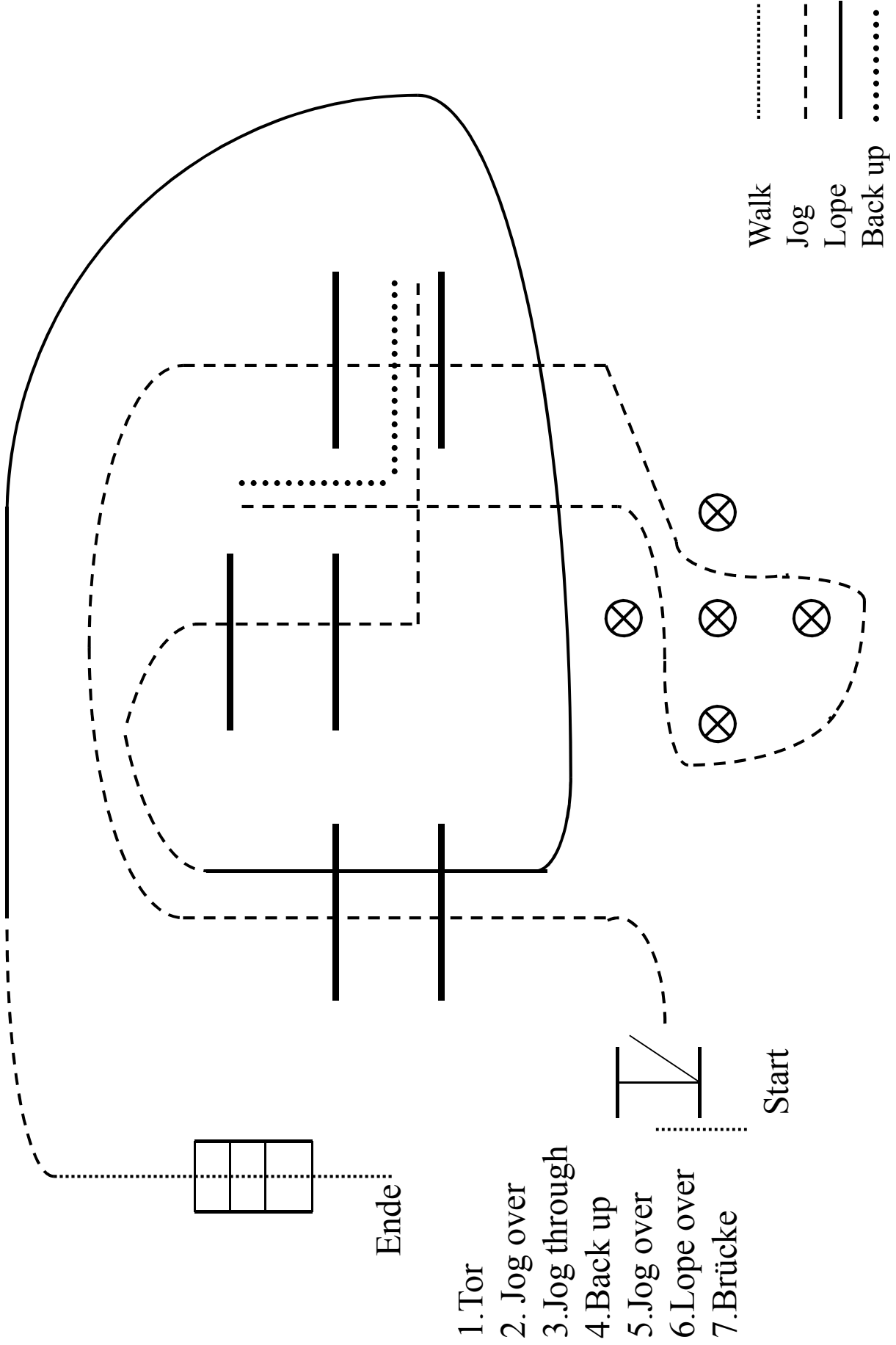
LK 4/5 A/B



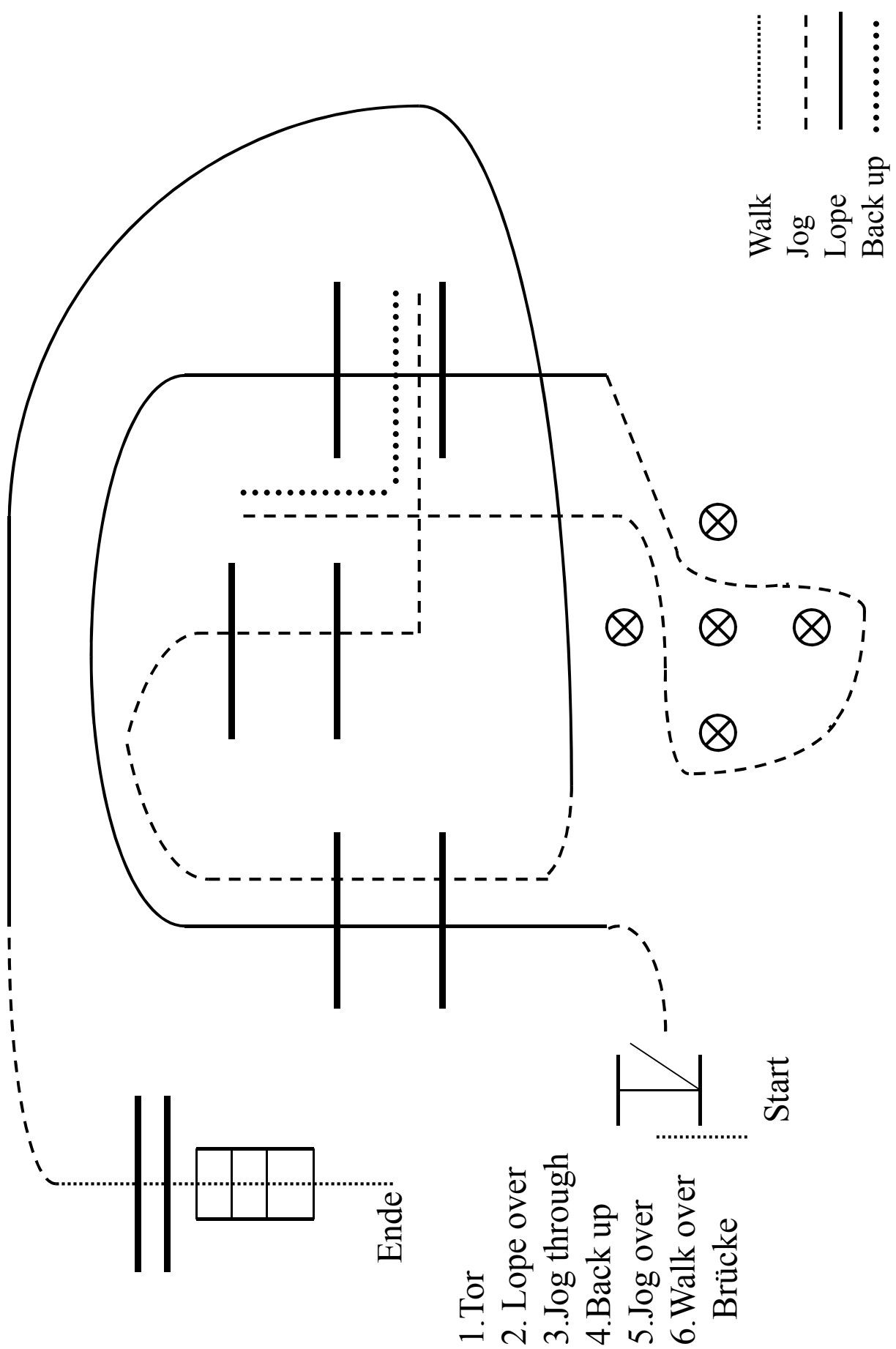
LK Walk Trot



LK 3 A/B und Mannschaft



LK 1/2 A jun und LK 1/2 B



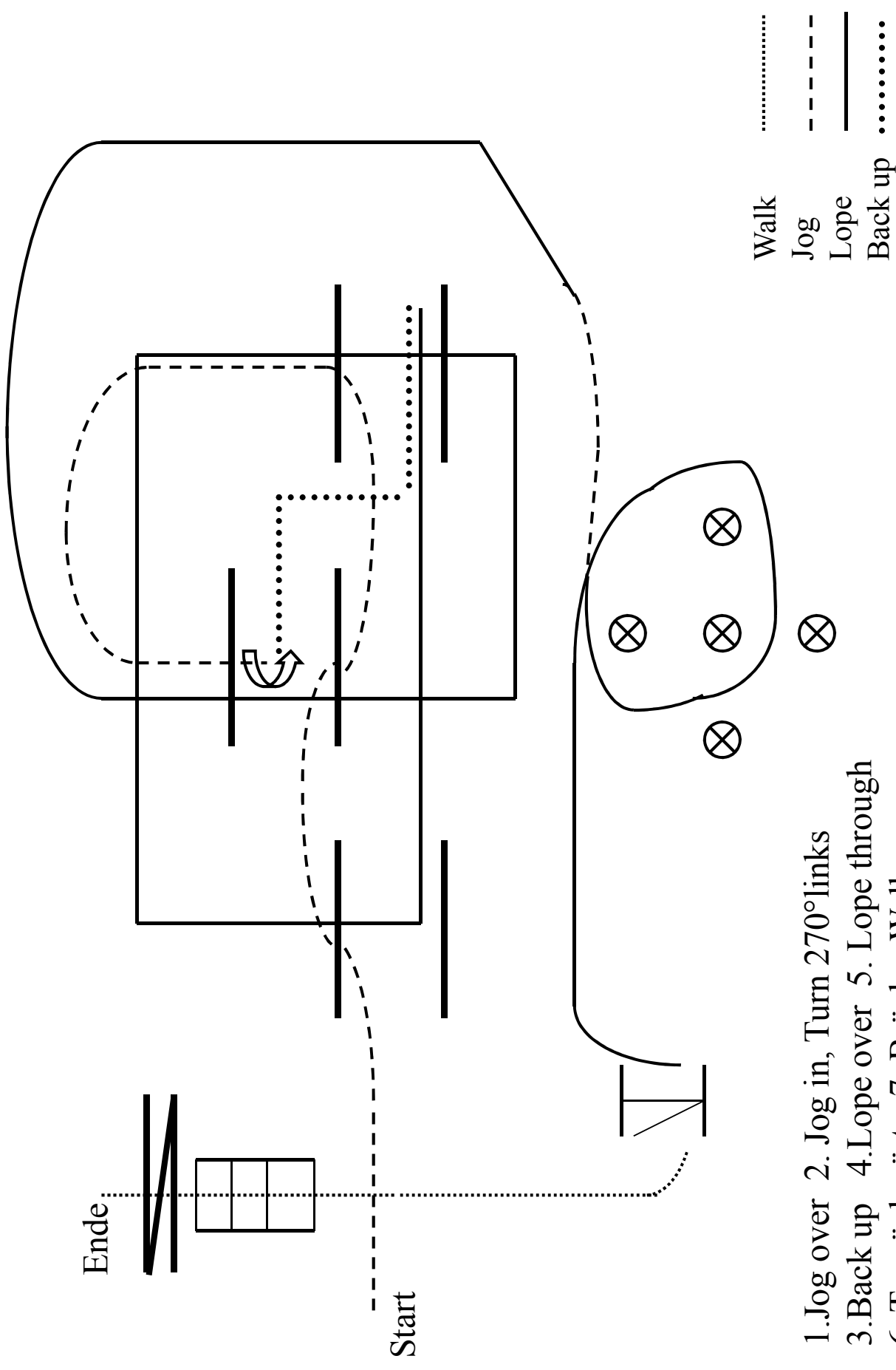
1. Tor
 2. Lope over
 3. Jog through
 4. Back up
 5. Jog over
 6. Walk over
- Brücke

Walk
 Jog - - - -
 Lope _____
 Back up•

Start

Ende

LK 1/2 A



Ende

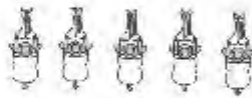
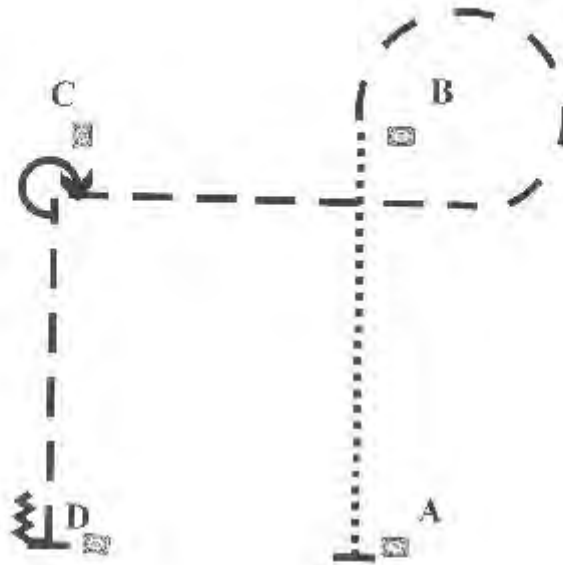
Start

1. Jog over
2. Jog in, Turn 270° links
3. Back up
4. Lope over
5. Lope through
6. Tor rückwärts
7. Brücke, Walk over

Walk
 Jog - - - - -
 Lope _____
 Back up

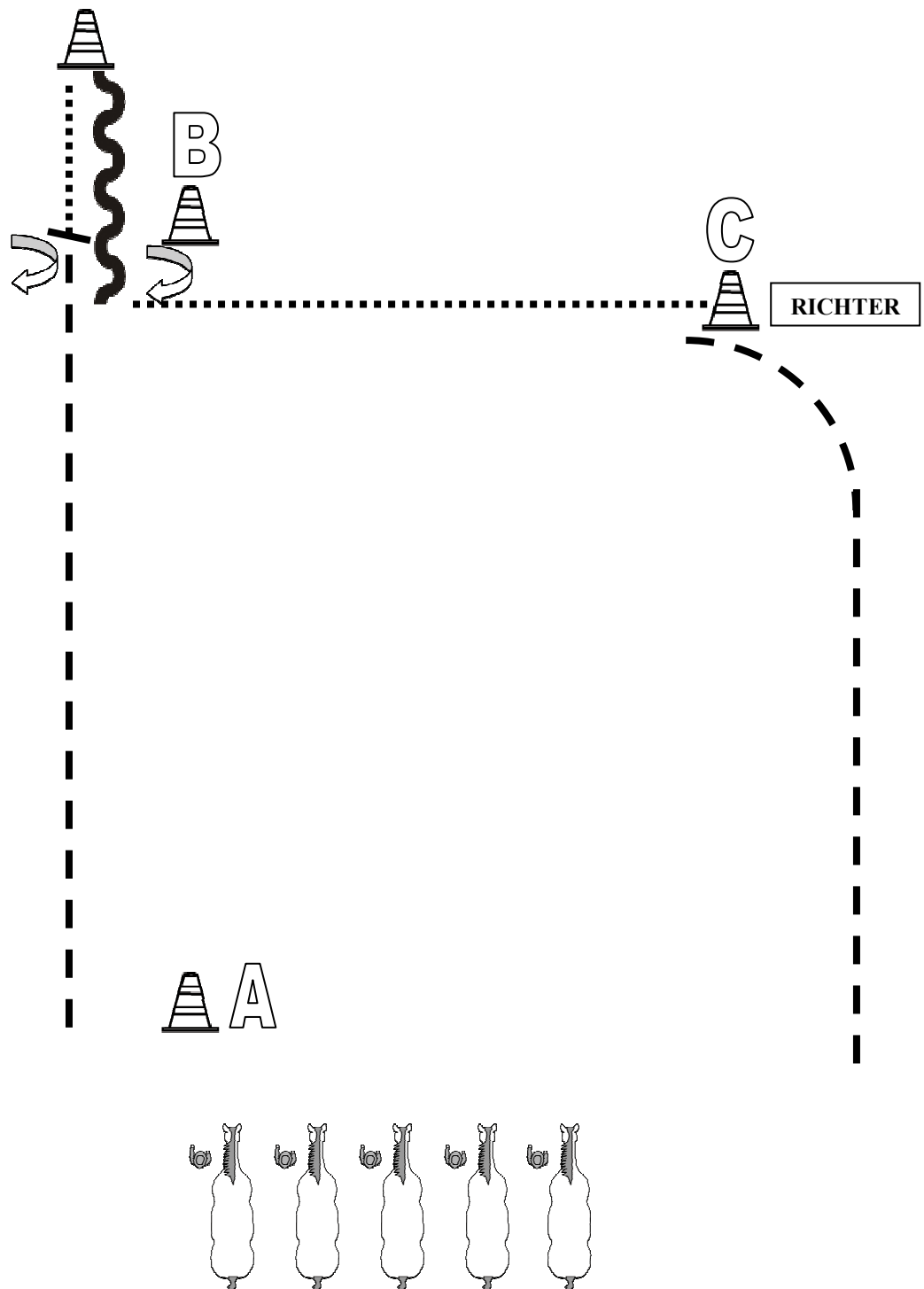
Showmanship at Halter

LK 4/5 A/B



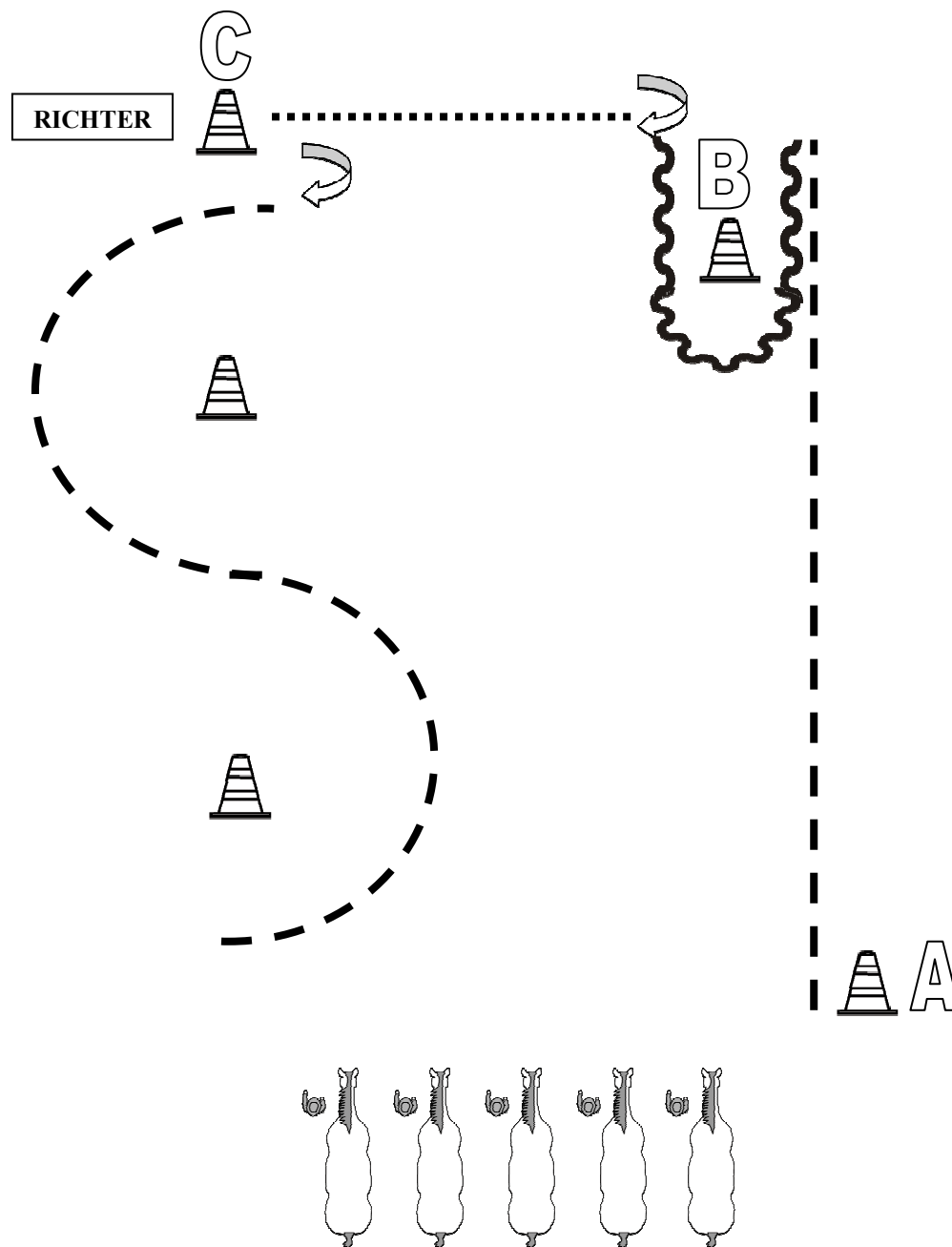
Von A nach B Schritt, bei B antraben, Trabvolte um B, nach C anhalten, 270°Hinterhandwendung rechts, trab bis D, Stop, set up, 6 Tritte rückwärts

Showmanship at Halter LK 1-3



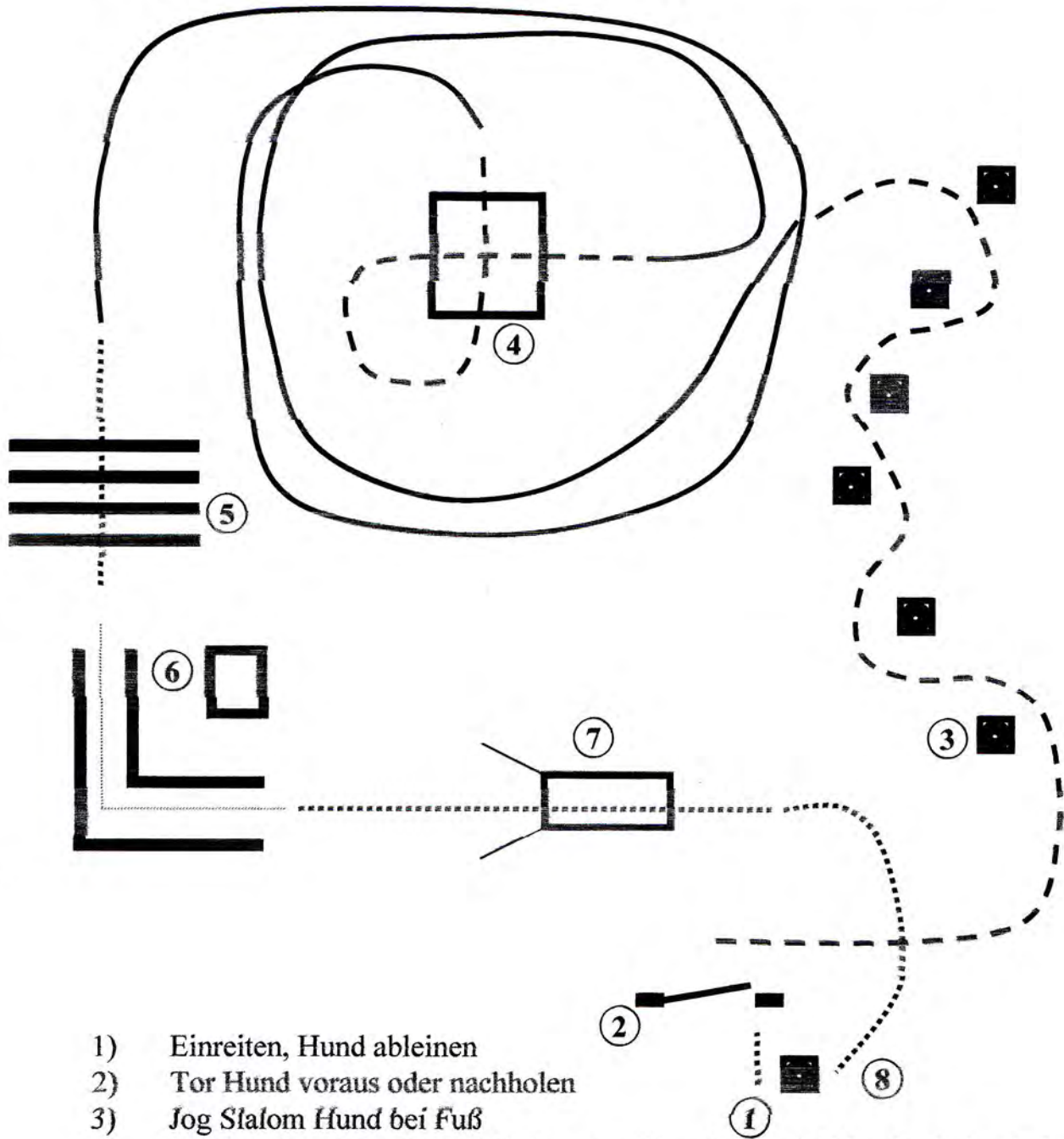
1. Von A nach B im Jog
 2. Bei B Stop, 360° HHW rechts
 3. Weiter im Schritt bis vor Pylonen, Stop, Back Up
 4. Dann 90° HHW rechts. Im Schritt zu C
 5. Bei C Set Up vor dem Richter
- Im Jog zurück ins Line-Up

Showmanship at Halter LK 1-2 A/B-Q



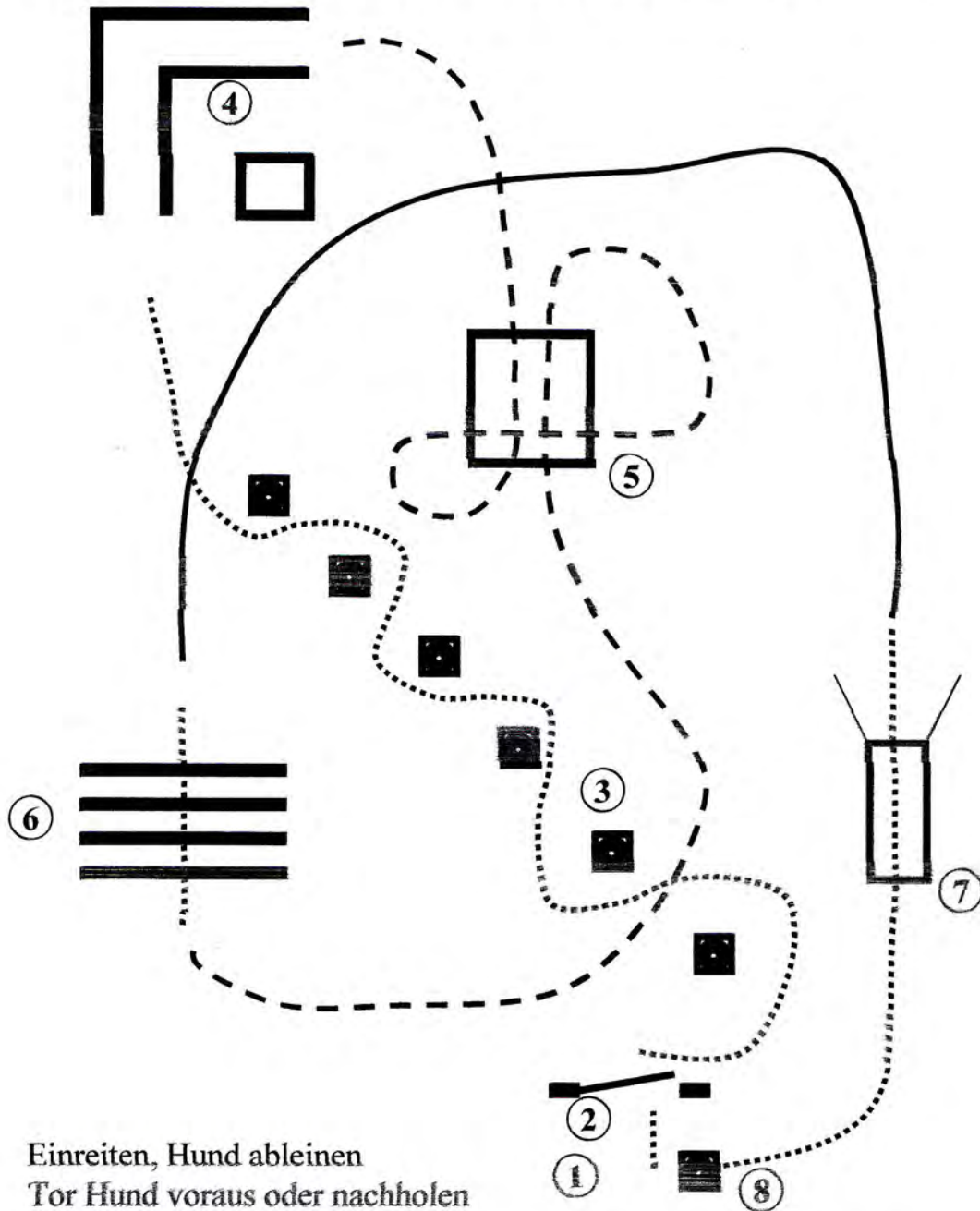
1. Von A nach B im Jog
2. Hinter B anhalten und Back Up um B
3. Dann eine 90° HHW rechts und Schritt zu C
4. Bei C Set up vor dem Richter
5. Dann eine 360° HHW rechts und antraben
6. Im Jog im Slalom um die Pylonen, Stop
Im Schritt zurück ins Line-Up

Horse & Dog Trail Championat LK 1 - 2



- 1) Einreiten, Hund ableinen
- 2) Tor Hund voraus oder nachholen
- 3) Jog Slalom Hund bei Fuß
- 4) Rechtsgalopp Hund bei Fuß, Jog over Hund bei Fuß (Hund mit durch das Quadrat)
- 5) Linksgalopp Hund bei Fuß, Walk over, Hund bei Fuß
- 6) Back Up L Hund vorher in Viereck ablegen
- 7) Brücke, Hund vorausschicken
- 8) Absteigen und Hund anleinen.

Horse & Dog Trail Championat LK 3 - 5



- 1) Einreiten, Hund ableinen
- 2) Tor Hund voraus oder nachholen
- 3) Slalom Hund bei Fuß
- 4) Back Up Hund vorher im Quadrat ablegen danach Hund abrufen
- 5) Jog over, Hund bei Fuß (Hund mit durch das Quadrat)
- 6) Walk over, Hund bei Fuß
- 7) Rechtsgalopp zur Brücke Hund bei Fuß, Brücke Hund vorausschicken oder Nachkommen lassen.
- 8) Absteigen und Hund anleinen.