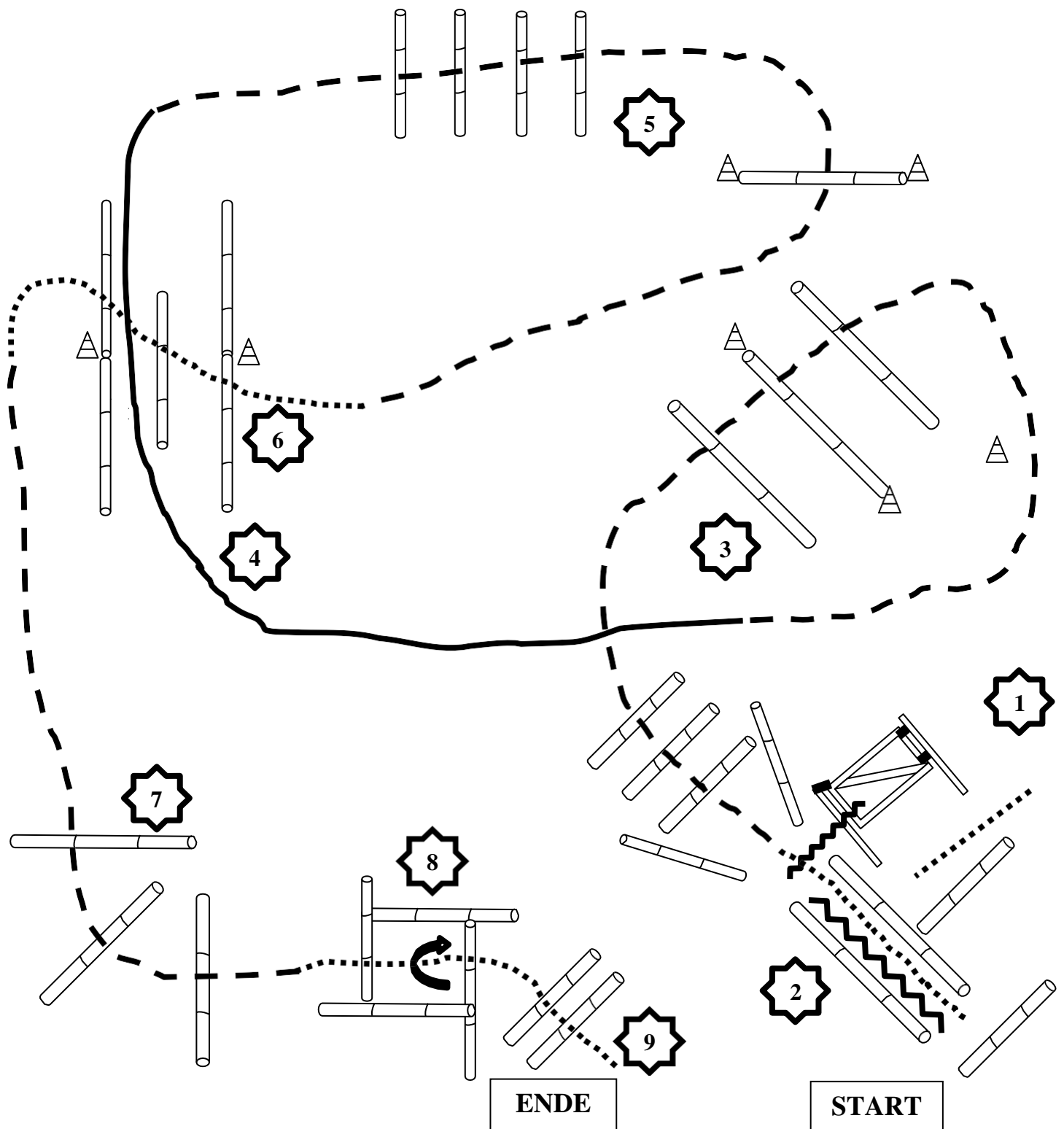


Pattern EWU C Turnier Wenden 2018

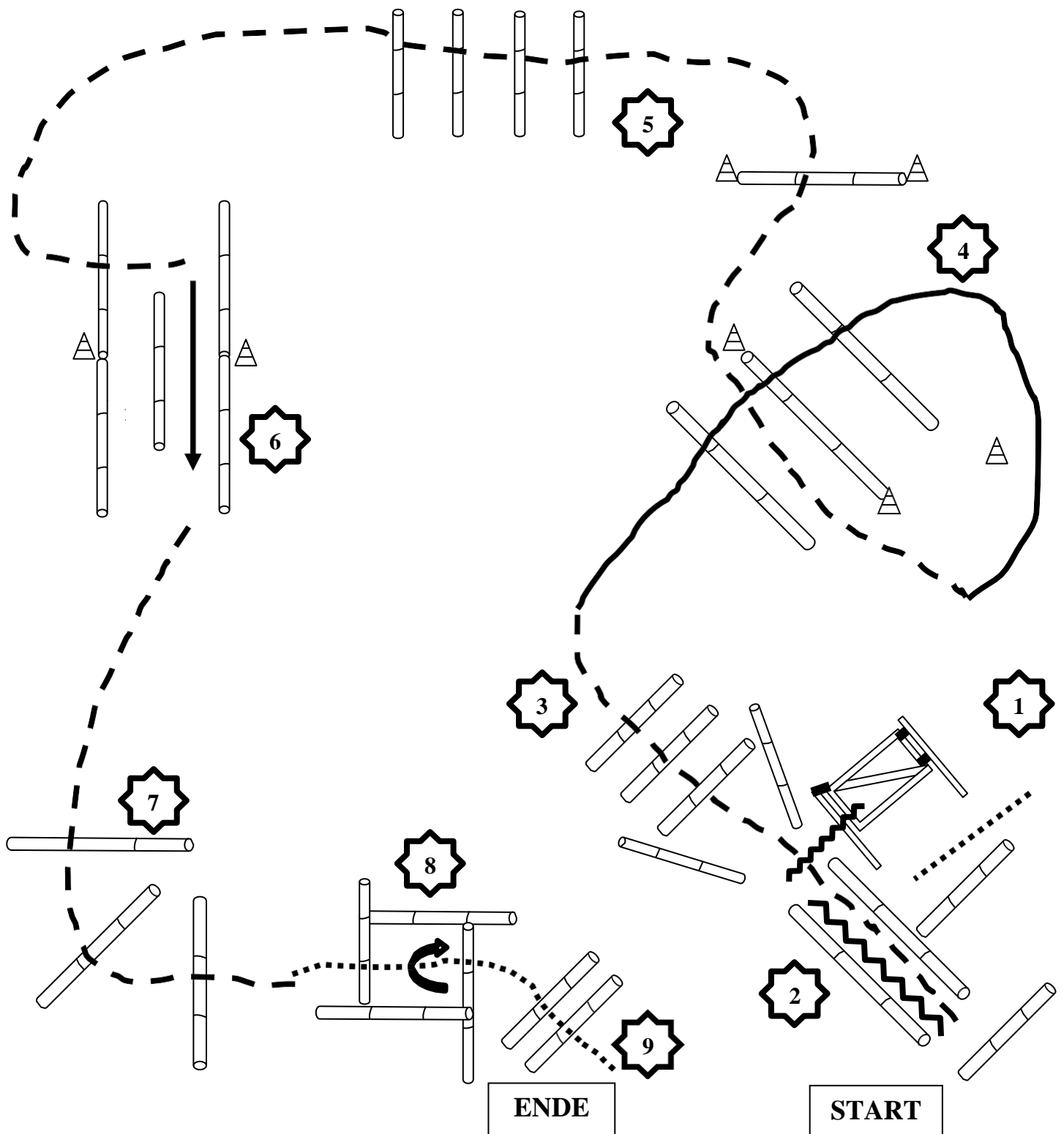
Trail LK 4+5 A/B



1. Schritt zum Tor, Tor
2. Rückwärts
3. Trab über Stangen
4. Galopp durch Gasse
5. Trab über Stangen
6. Schritt über Stangen
7. Trab über Stangen
8. Stop oder Schritt, Schritt in Box, 360° Drehung rechts oder links, Schritt raus
9. Schritt über Stangen

Pattern EWU C Turnier Wenden 2018

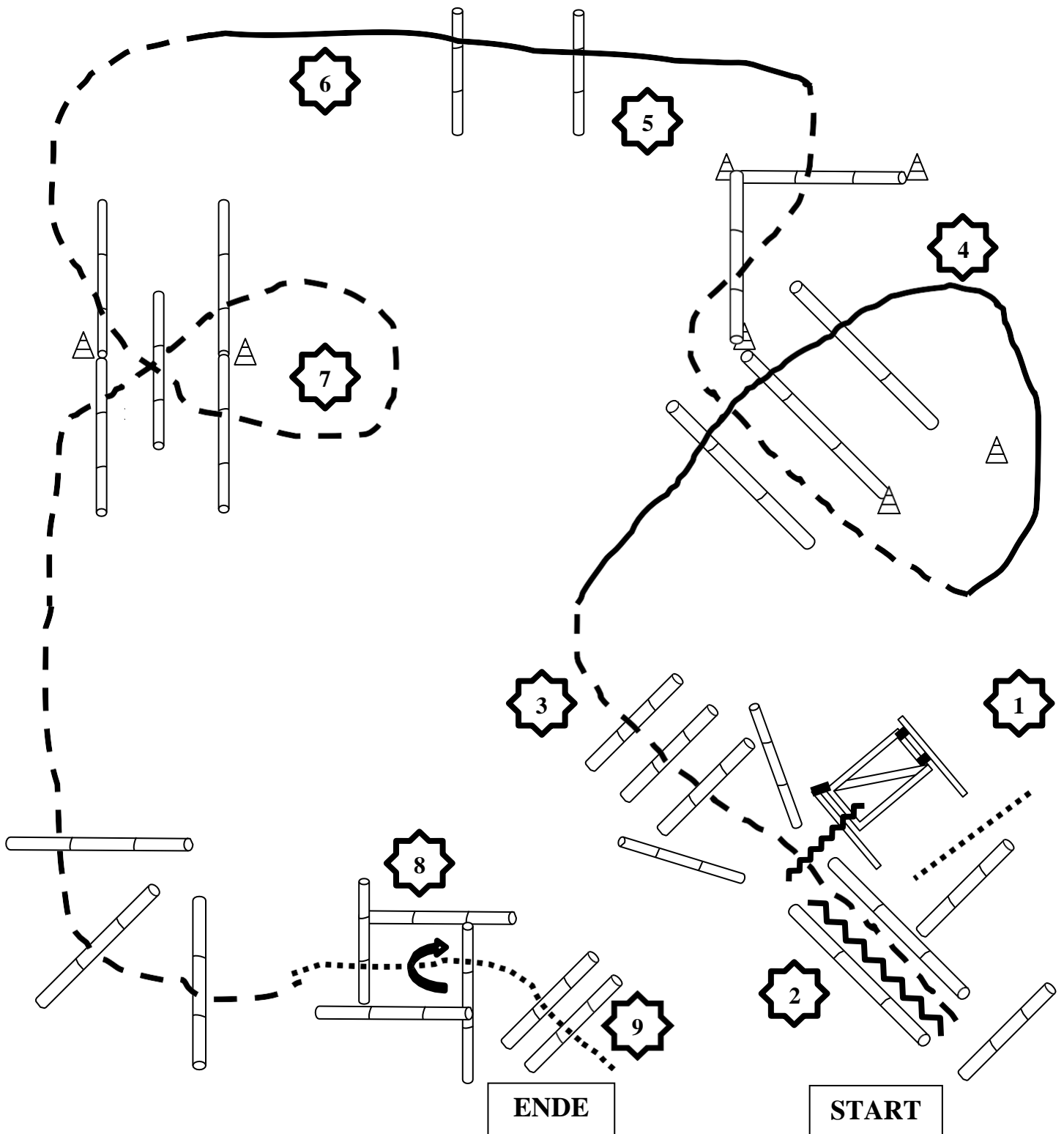
Trail LK 3 A/B



1. Schritt zum Tor, Tor
2. Rückwärts
3. Trab über Stangen
4. Galopp über Stangen
5. Trab über Stangen
6. Stop innerhalb der Stangen, seitwärts über Stange
7. Trab über Stangen
8. Stop oder Schritt, Schritt in Box, 360° Drehung rechts oder links, Schritt raus
9. Schritt über Stangen

Pattern EWU C Turnier Wenden 2018

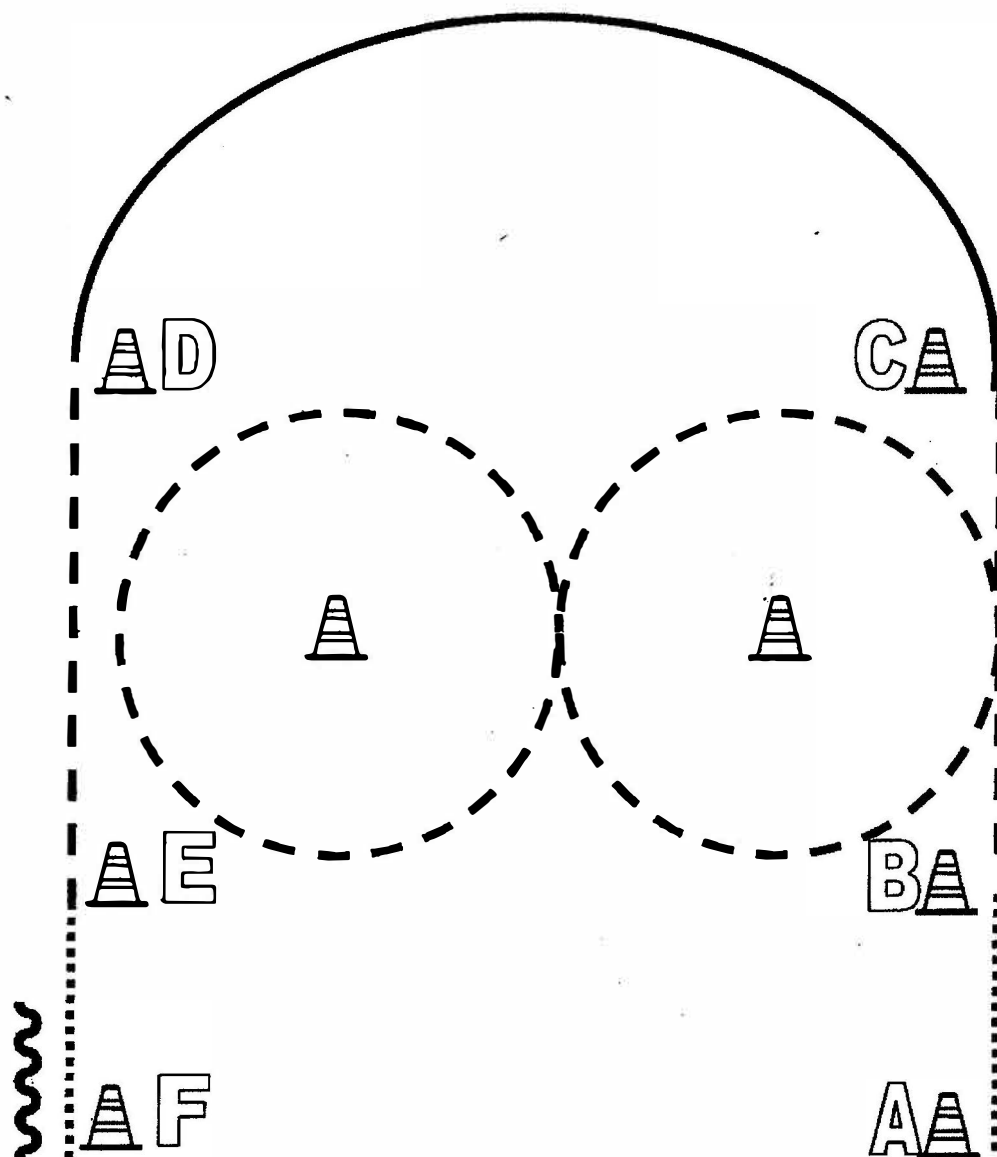
Trail LK 1+2 A/B








1. Schritt zum Tor, Tor
2. Rückwärts
3. Trab über Stangen
4. Galopp über Stangen
5. Trab über Stangen
6. Galopp über Stangen
7. Trab über Stangen
8. Schritt in Box, 360° Drehung rechts oder links, Schrittraus
9. Schritt über Stangen

Western Horsemanship

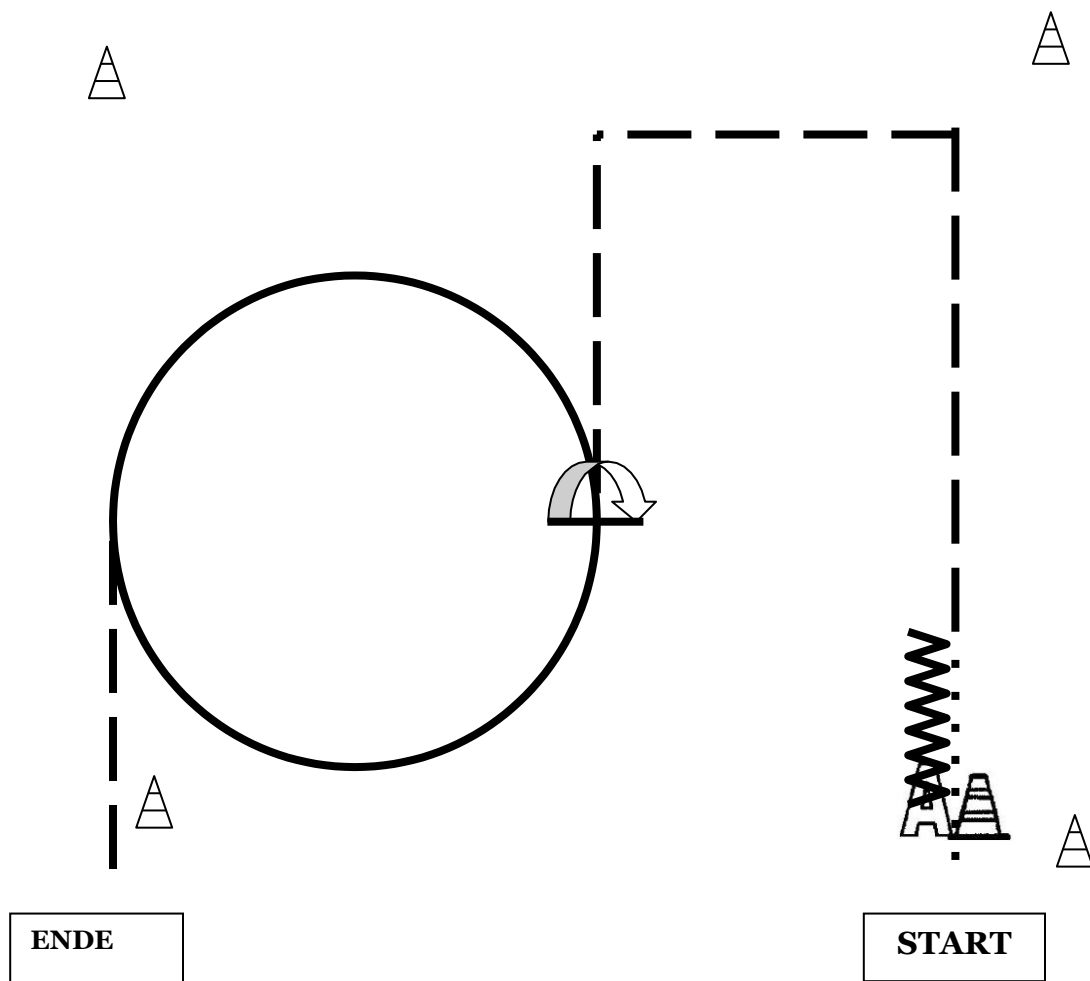
Kat. C LK 4/5 A+B



1. Von A nach B im Schritt.
Bei B antraben und eine 8 um die Pylonen reiten
Weiter im Trab bis C
2. Von C nach D im Linksgalopp
Bei D durchparieren zum Trab
Trab bis E
3. Bei E durchparieren zum Schritt
Von E nach F Schritt
Bei F anhalten und rückwärtsrichten
Im Schritt zurück ins Line-Up

	Back Up
	Walk
	Jog
	Lope
	Wechsel

Pattern EWU C Turnier Wenden 2018
Western Horsemanship LK 3 A/B

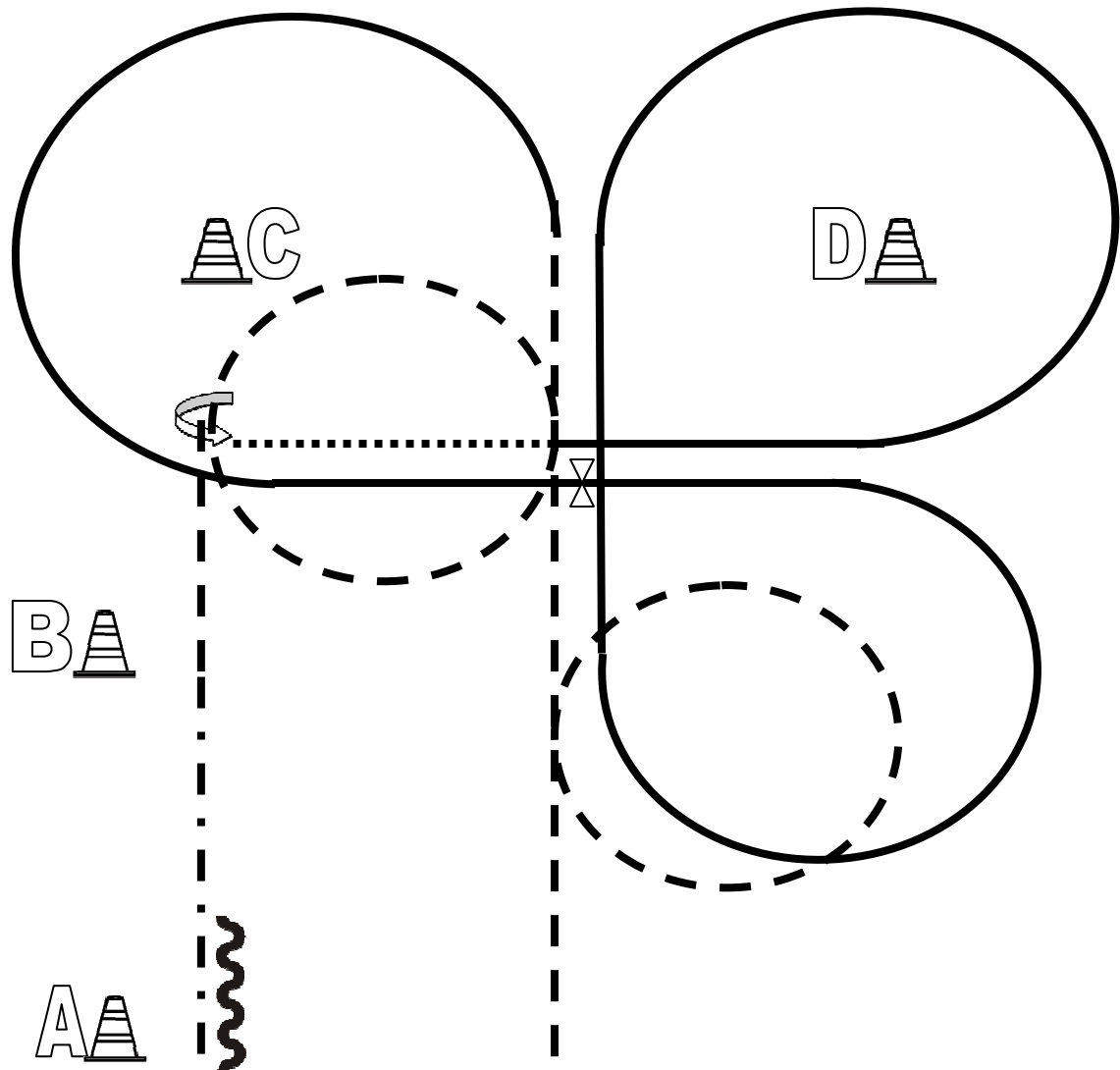


1. Schritt
2. Anhalten, eine Pferdelänge Rückwärts
3. Trab um zwei Ecken
4. Stop, Hinterhandwendung 180° links
5. 1 1/2 Zirkel im Galopp
6. Trab, Stop






Pattern EWU C Turnier Wenden 2018

Western Horsemanship LK 1-2 A+B

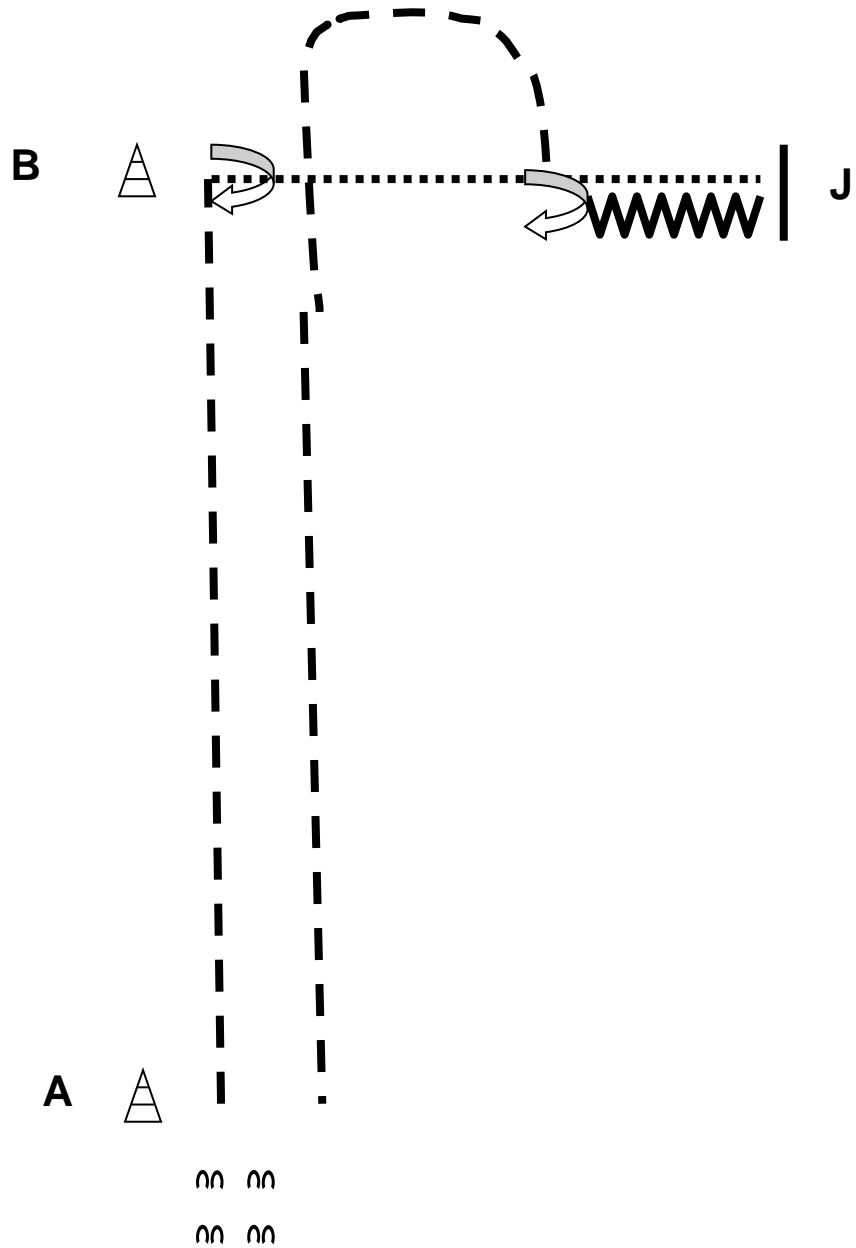
Pattern 1



1. Beginnend aus dem Stand Höhe A im Jog
 Jogvolte rechts, weiter im Jog,
 Jogvolte links
2. Zwischen C und D Lope links. Volte um C, einf. od. flieg. Wechsel
 Lope rechts, Volte rechts und weiter zu D, Volte um D
 Mitte der Bahn durchparieren zum Walk und weiter bis C, Stop
3. 450° HHW links
 Jog bis B, extended Jog bis A, Stop,
 mind. 1 Pferdelänge rückwärtsrichten
 Im Walk zurück ins Line Up.

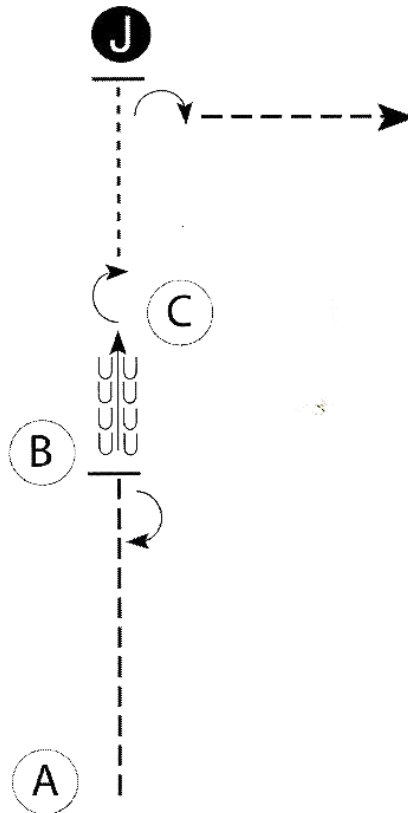
	Back Up
	Walk
	Jog
	Lope
	Wechsel

Pattern EWU C Turnier Wenden 2018
Showmanship LK 4+5 A/B



1. Be ready at A
2. Jog to B
3. Turn 90°
4. Walk to Judge
5. Set up for inspection
6. After Set up back up 5 steps
7. Turn 270° and jog away

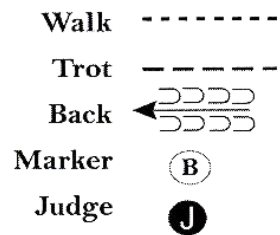
Pattern EWU C Turnier Wenden 2018
Showmanship LK 3 A/B



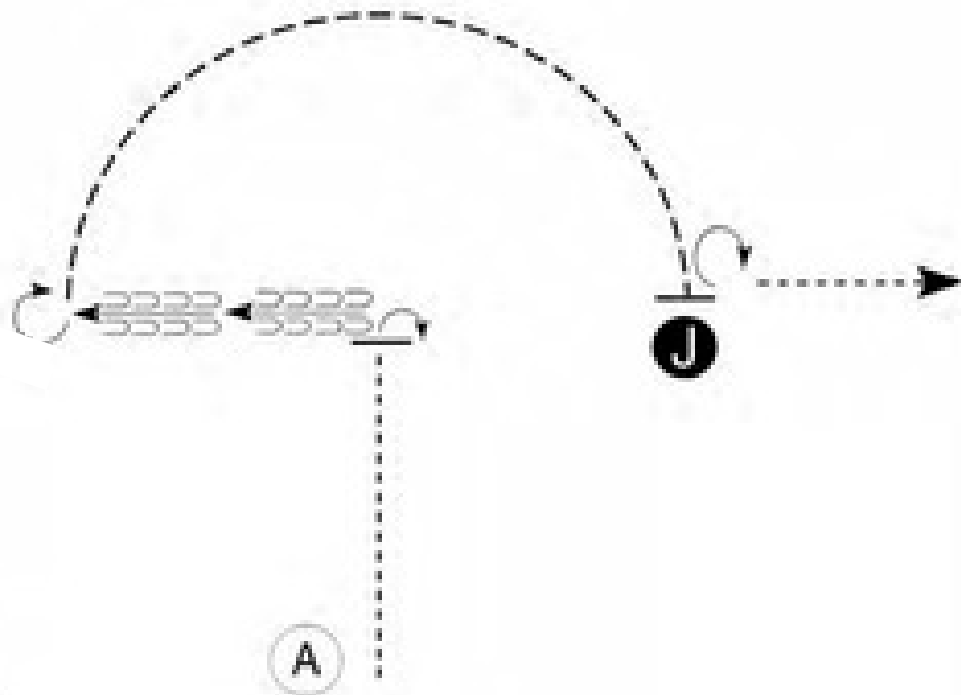
Be ready at A.

1. Trot from A to B.
2. Stop at B and pivot 180 degrees.
3. Back to C.
4. Turn 180 degrees and walk to judge.
5. Stop and set up for inspection.
6. When dismissed, turn 90 degrees and trot away.

Follow the instructions of your ring steward.



**Pattern EWU C Turnier Wenden 2018
Showmanship LK 1+2 A/B**



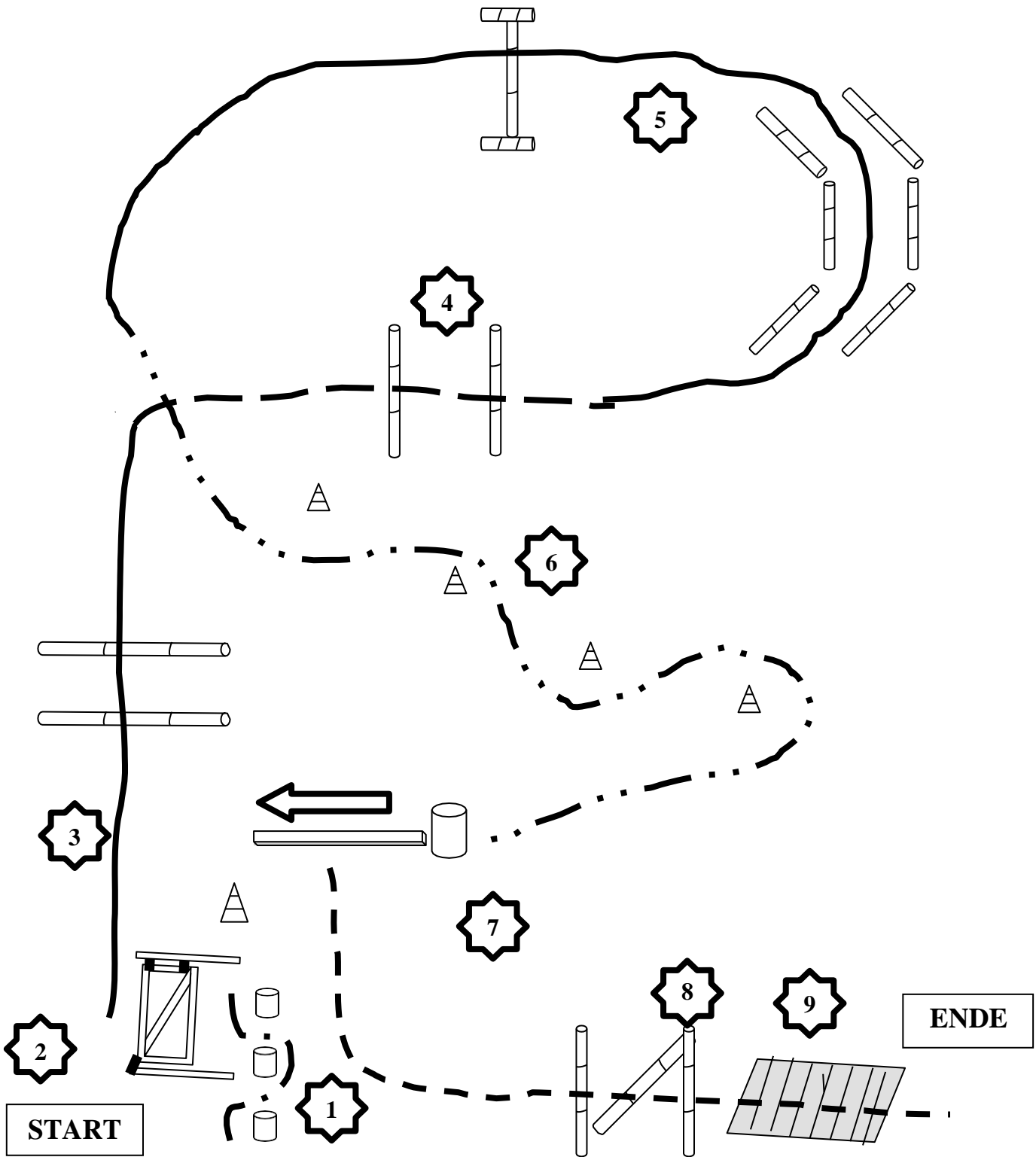
Be ready at A.

1. When acknowledged, walk until horse's hip is even with Judge.
2. Perform a 90 degree turn.
3. Back approximately two horse lengths.
4. Stop and perform a 270 degree turn.
5. Trot in a half circle to Judge.
6. Stop and set up for inspection.
7. When dismissed, perform a 270 degree and exit at a walk.

Walk
Trot	-----
Back	←○○○○ ○○○○
Marker	ⓑ
Judge	ⓐ

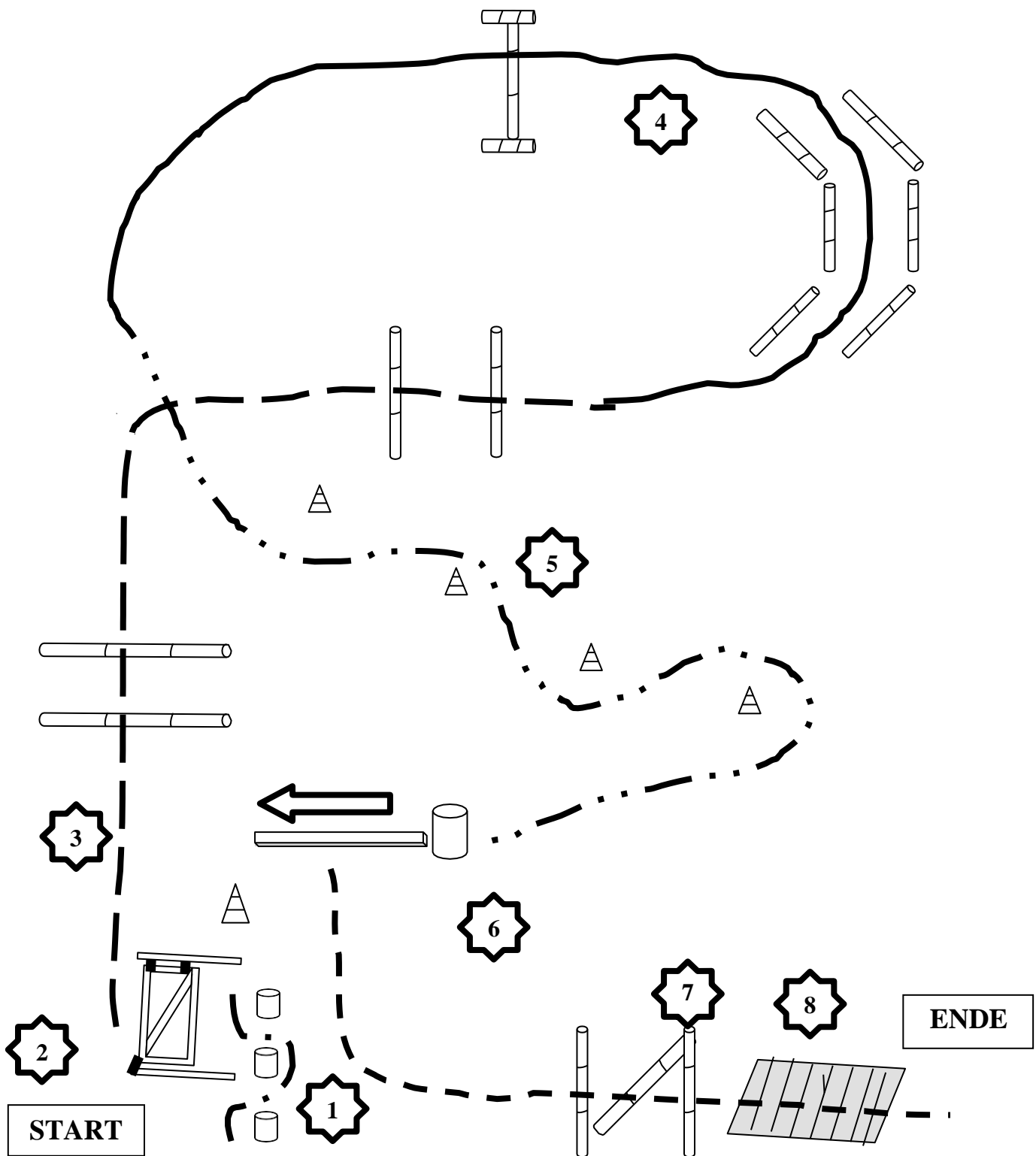


Pattern EWU C Turnier Wenden 2018
Ranch Trail LK 1+2+3 A/B



1. Rückwärts um Baumscheiben zum Tor
2. Tor mit rechter Hand
3. Galopp rechte Hand über Stangen
4. Trab über Stangen
5. Galopp durch Gasse und Sprung
6. Slalom im verstärkten Trab zu der Tonne
7. Regenmantel anziehen, seitwärts über Stange nach rechts und wieder zurück, Regenmantel ablegen
8. Schritt über Stangen
9. Brücke

Pattern EWU C Turnier Wenden 2018
Ranch Trail LK 4+5 A/B

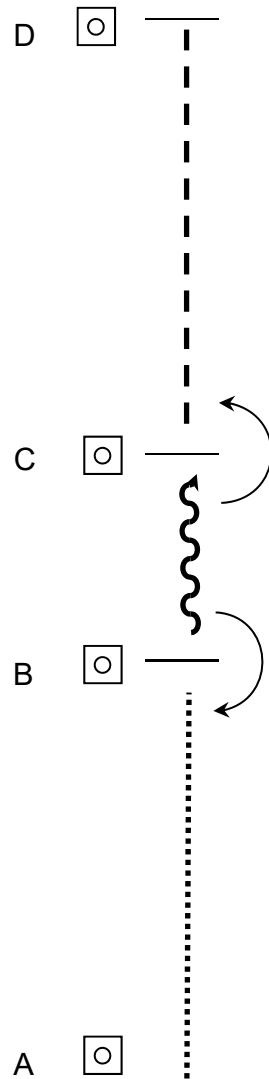


1. Rückwärts um Baumscheiben zum Tor
2. Tor mit rechter Hand
3. Trab über Stangen
4. Galopp durch Gasse und Sprung
5. Slalom im verstärkten Trab zu der Tonne
6. Regenmantel anziehen, seitwärts über Stange nach rechts und wieder zurück, Regenmantel ablegen
7. Schritt über Stangen
8. Brücke

Pattern EWU C Turnier Wenden 2018

Walk Trot Western Horsemanship A/B/Para

1. Pattern Western Horsemanship (P-WHS) für P-LK-2



Start neben Punkt A

Von A nach B Walk

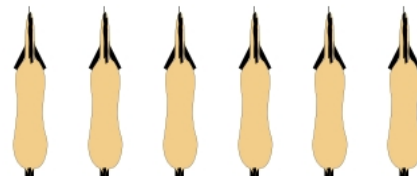
Bei B Hinterhandwendung rechts 180°

Von B nach C Back-Up()

Bei C Hinterhandwendung links 180°

Von C nach D Jog

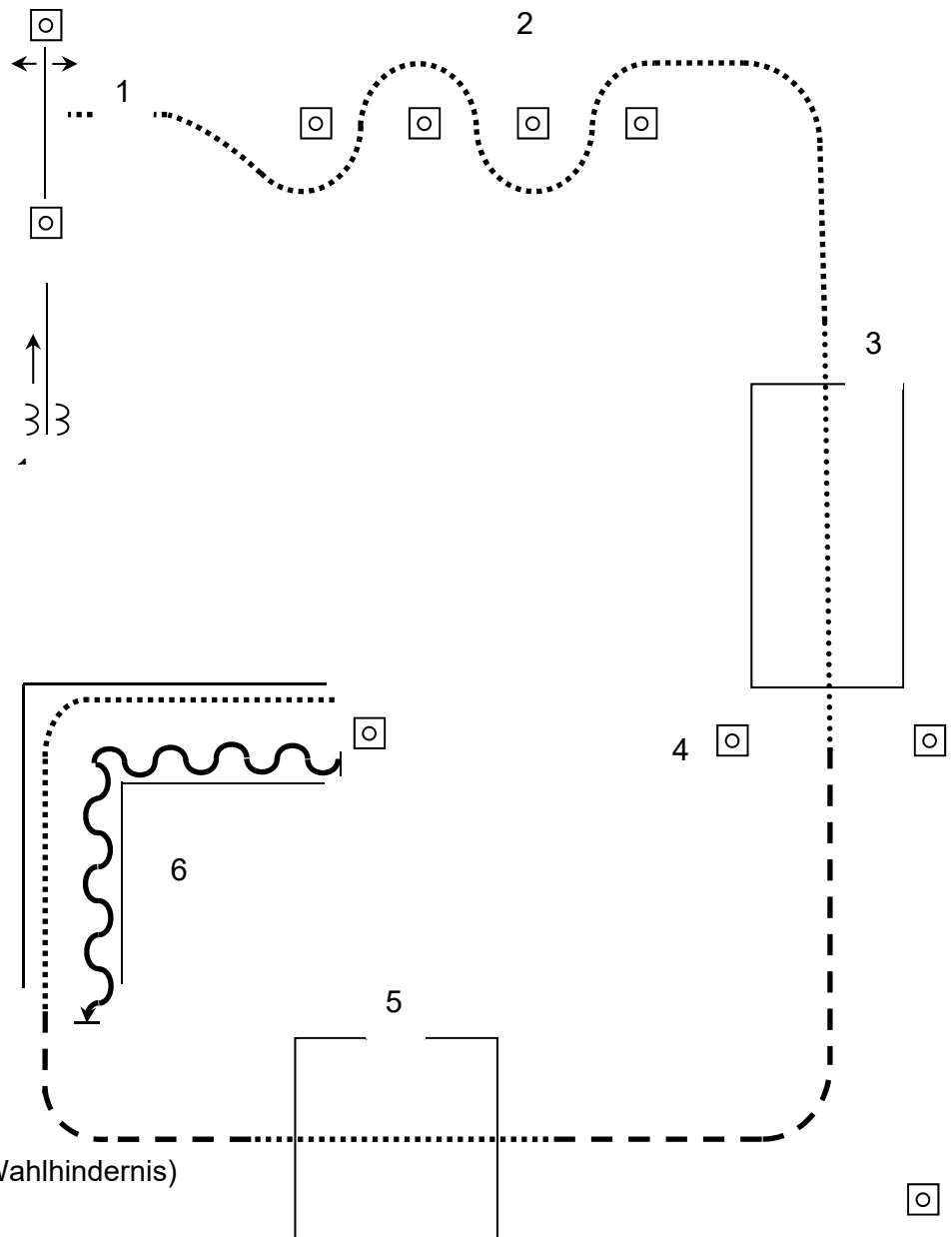
Bei D Stop



Pattern EWU C Turnier Wenden 2018

Walk Trot Trail A/B/Para

Pattern Trail (P-TH) für P-LK-2



Start vor Hindernis 1 (Wahlhindernis)

- 1a Tor
- 1b Sidepass links über die Stange,
Sidepass rechts über die Stange
- 2 Walk durch die Pylonen bis zur Brücke
- 3 Walk über die Brücke
- 4 Bei den Markern Jog bis kurz vor das Quadrat
- 5 Walk gerade durch das Quadrat kurz danach Jog
bis kurz vor das L
- 6 Walk durch das L bis vor den Marker
Back-Up durch das L

Pattern EWU C Turnier Wenden 2018
Regelbuchpatten

Ranch Riding

LK 1+2 A/B RR 2017#2

LK 3A/B RR 2017#1

LK 4+5A/B RR 2017#3

Western Riding

LK 1-3 A/B #6

Reining

LK 1+2 A/B #2

LK 3 A/B #4

LK 4 A/B #14

Superhorse

LK 1+2 A/B #3