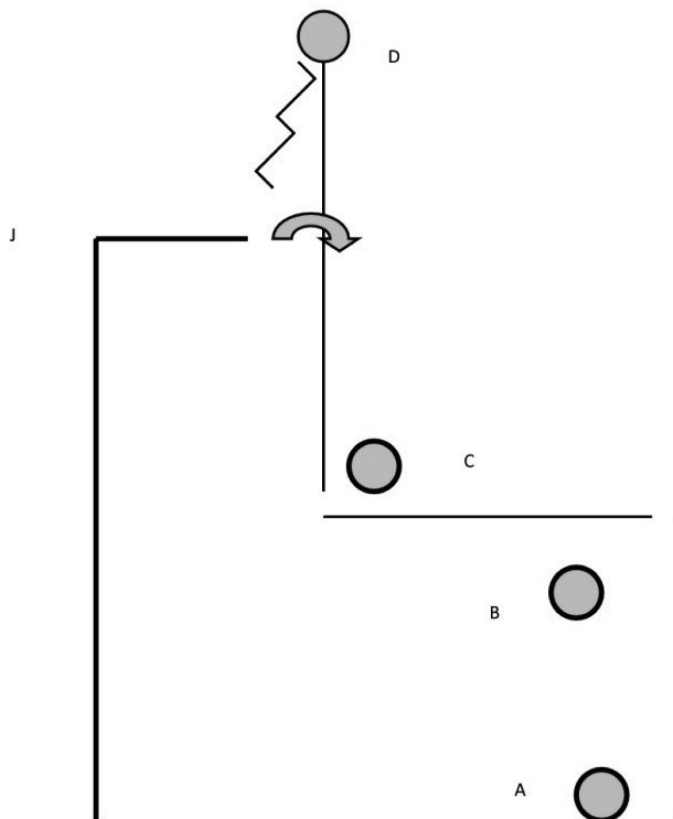


EWU-C Turnier in Hattorf 2019

Showmanship at Halter alle Klassen

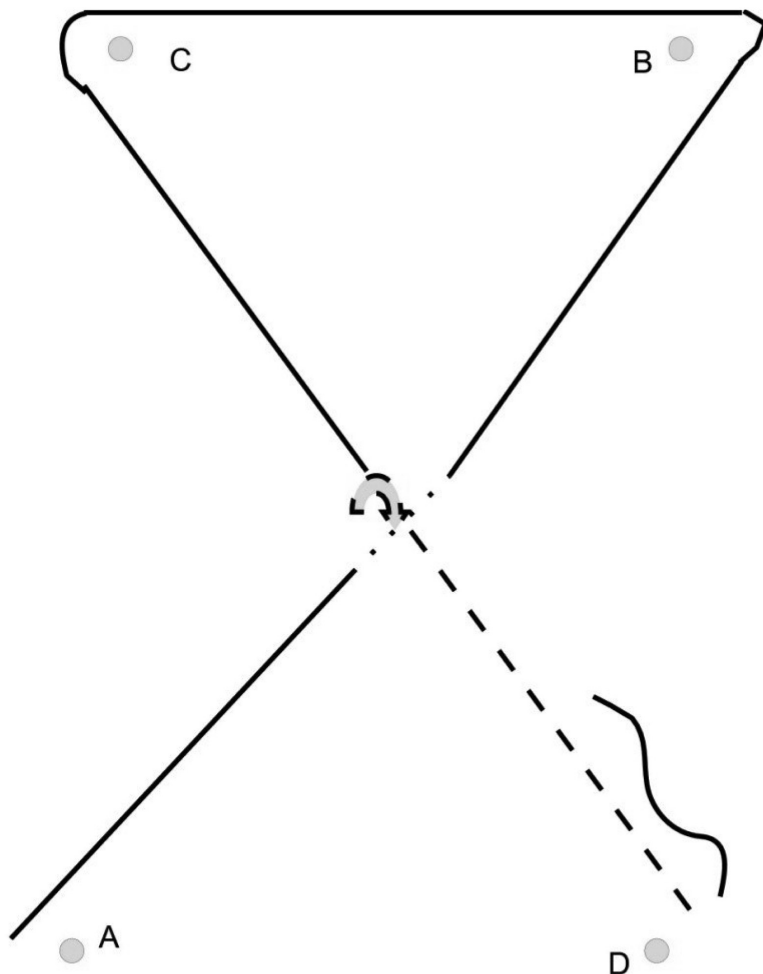


Bei A antraben um B und C bis vor D
Bei D Back Up und 270° HHW nach rechts
Im Schritt auf den Richter zu, und Set Up

Zurück ins Line Up

EWU-C Turnier in Hattorf 2019

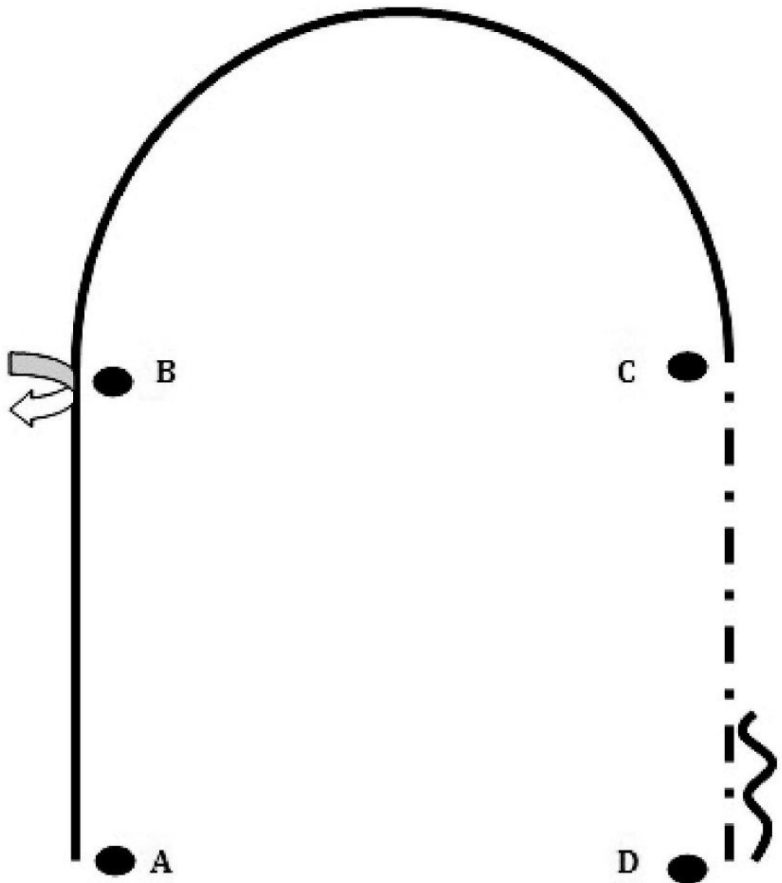
WHS LK 1 und LK 2



1. Bei A Lope rechts, Schritt
2. Lope links um B und C, Halt,
3. HHW rechts, Jog, Stop bei D, ca. eine Pferdelänge Back

Zurück ins Line Up

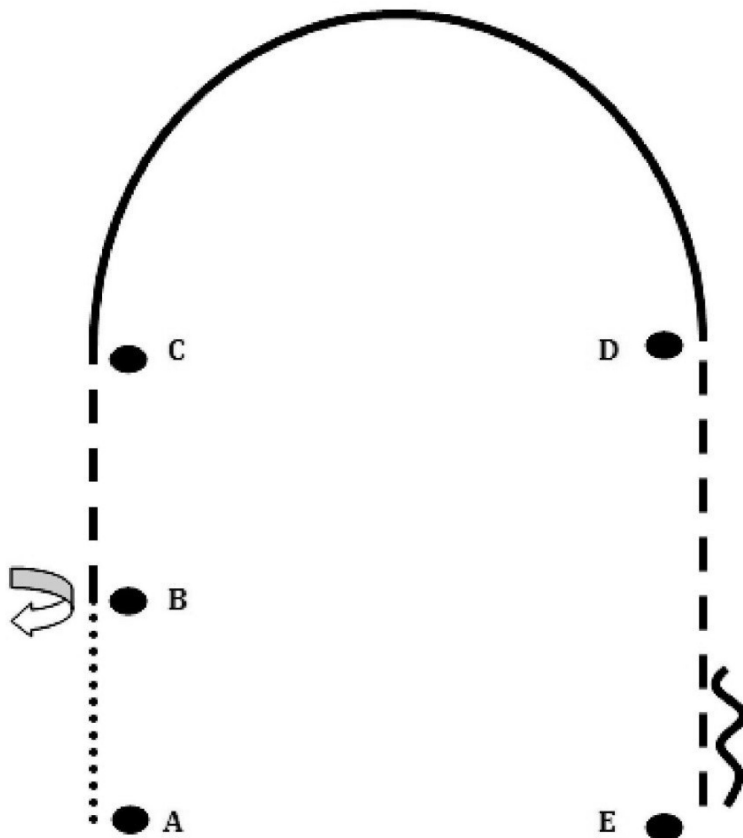
WHS LK 3 A



1. A Lope links bis B, Stopp, Hinterhandwendung rechts
2. B Lope rechts C
3. Extended Jog bis D – ca. eine Pferdelänge Back Up

EWU-C Turnier in Hattorf 2019


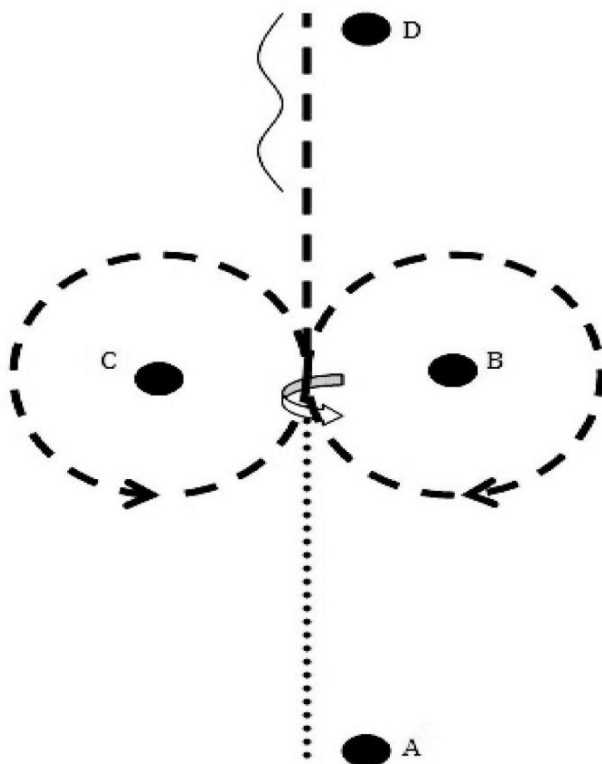
WHS LK 4/5 A/B & LK 3 B



1. A Walk bis B, Hinterhandwendung rechts
2. Jog bis C, Lope rechts bis D
3. Jog bis E – ca. eine Pferdelänge Back Up

EWU-C Turnier in Hattorf 2019

WHS WT

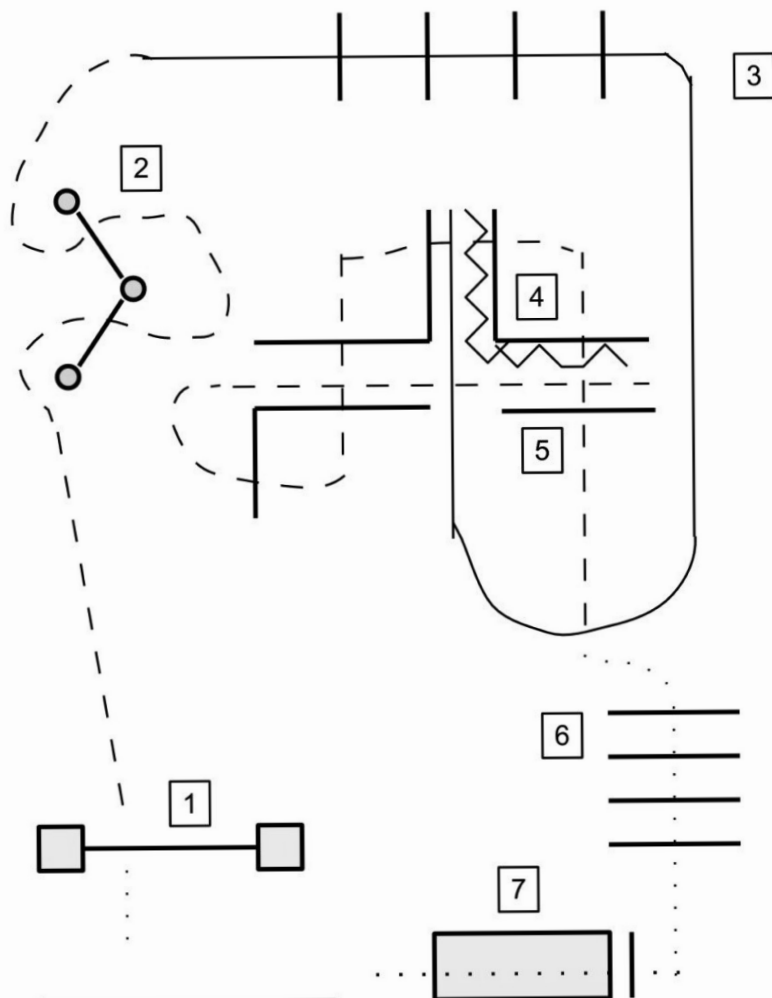


1. Bei A Anreiten im Schritt, Jogvolte um B
2. Zwischen B und C Stop, HHW nach links
3. Jogvolte um C, weiter bis D, Halt eine Pferdelänge rückwärts

Zurück ins Line Up

EWU-C Turnier in Hattorf 2019

TH LK 1 und LK 2



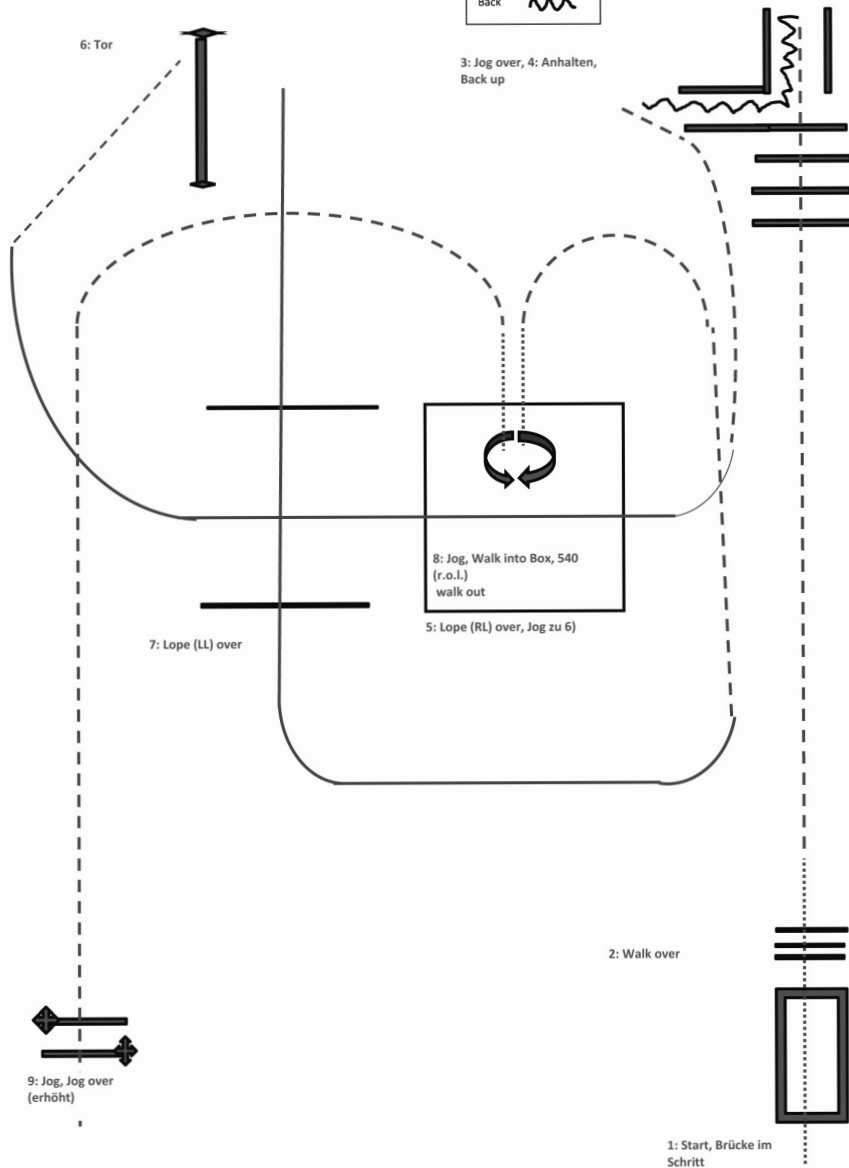
Trail LK 2A und LK 1

1. Tor rückwärts
2. Slalom Jog over
3. Lope over and in
4. Back
5. Jog out and over
6. Walk over
7. Brücke

EWU-C Turnier in Hattorf 2019

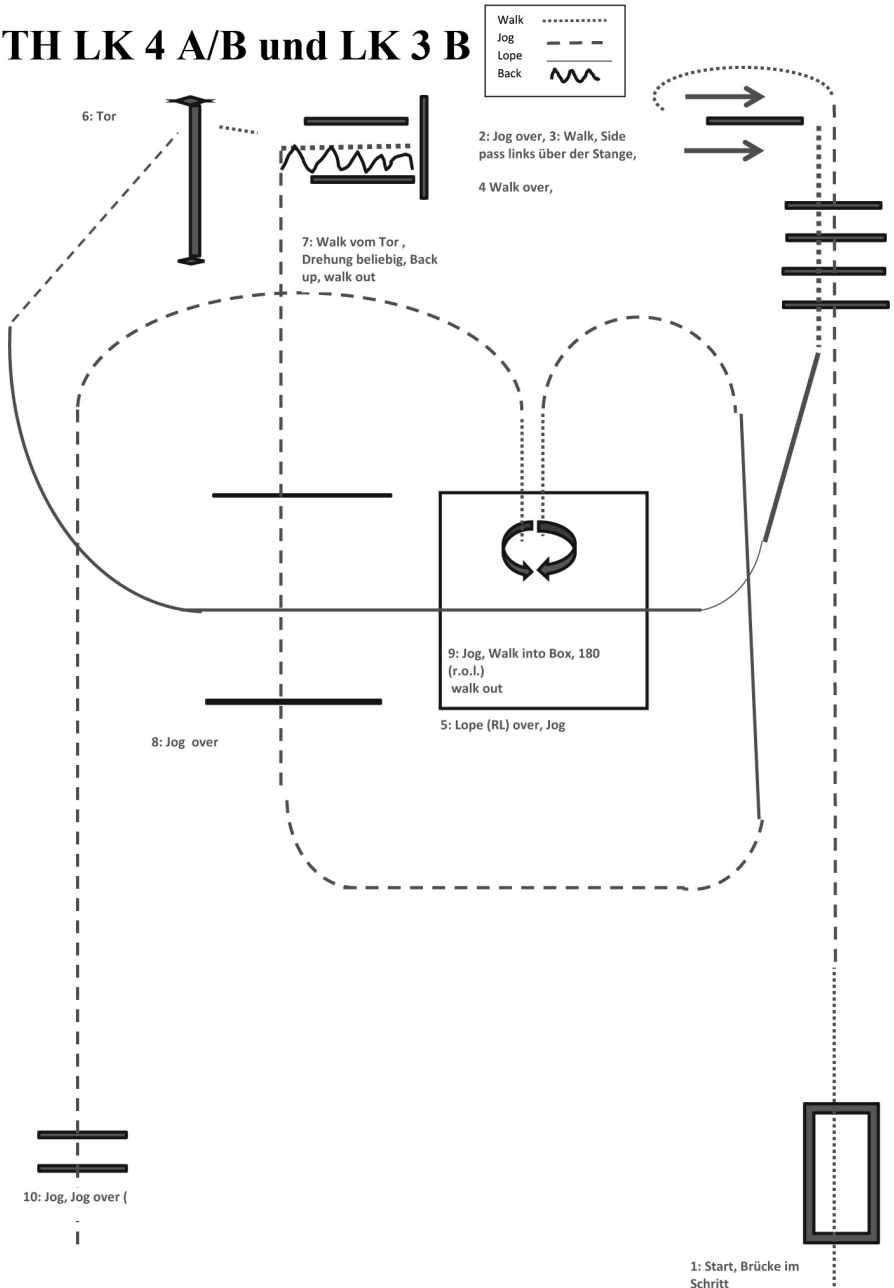
TH LK 3 A

Walk
Jog	---
Lope	— — —
Back	~~~~~



EWU-C Turnier in Hattorf 2019

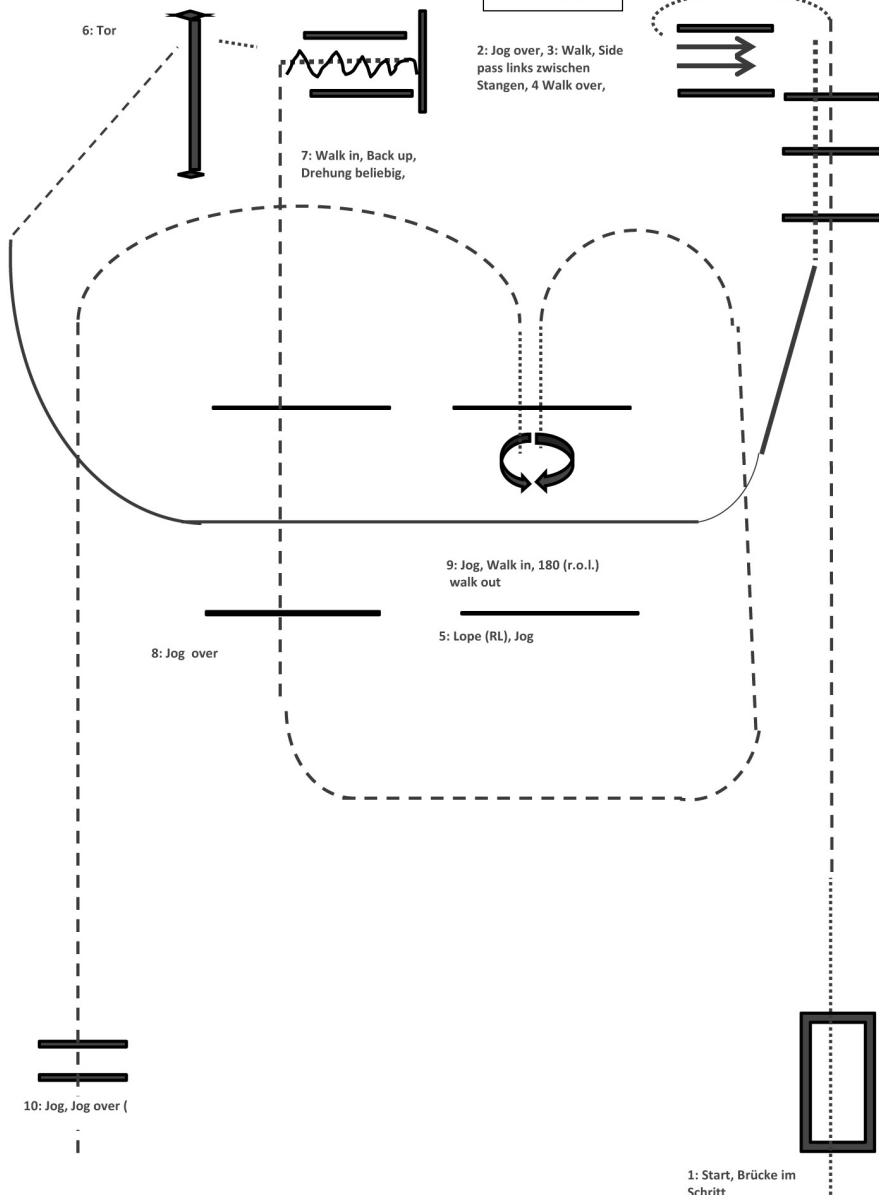
TH LK 4 A/B und LK 3 B



EWU-C Turnier in Hattorf 2019

TH LK 5 A/B

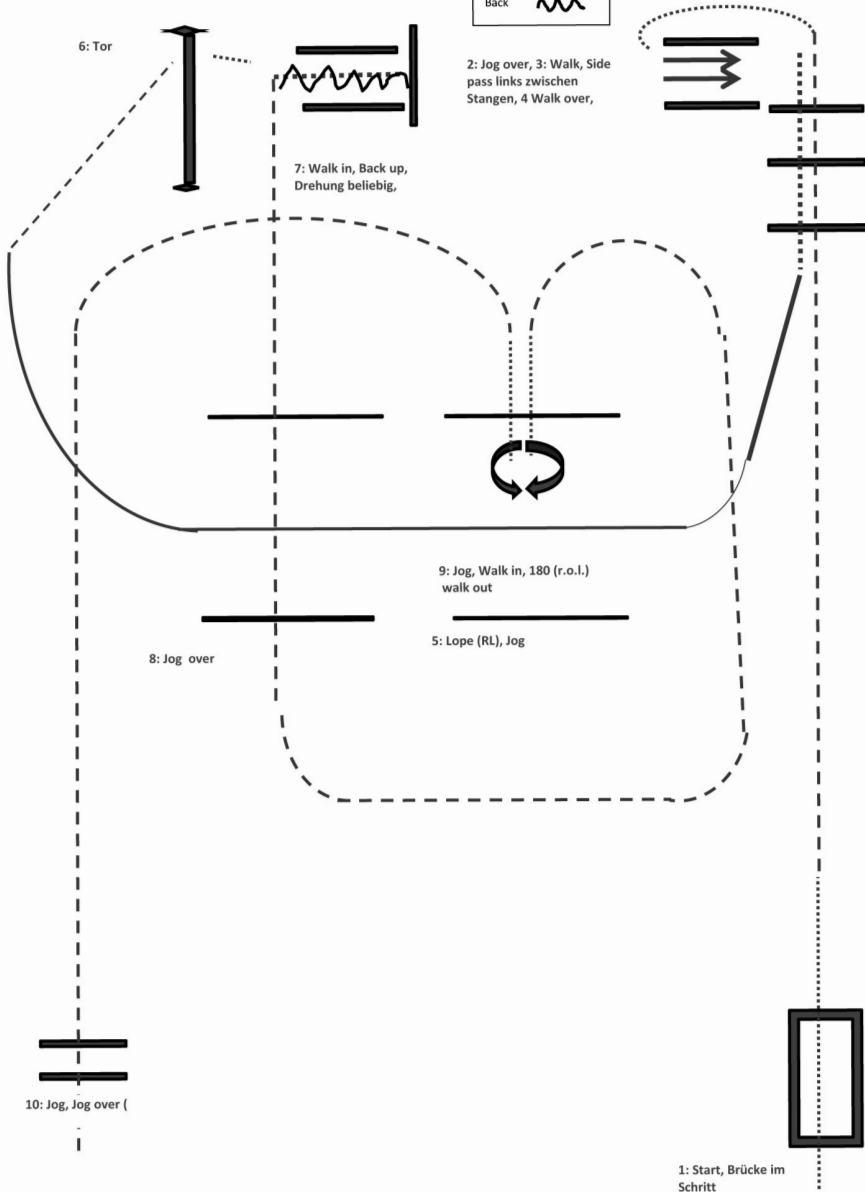
Walk
Jog	---
Lope	- - -
Back	~ ~ ~



EWU-C Turnier in Hattorf 2019

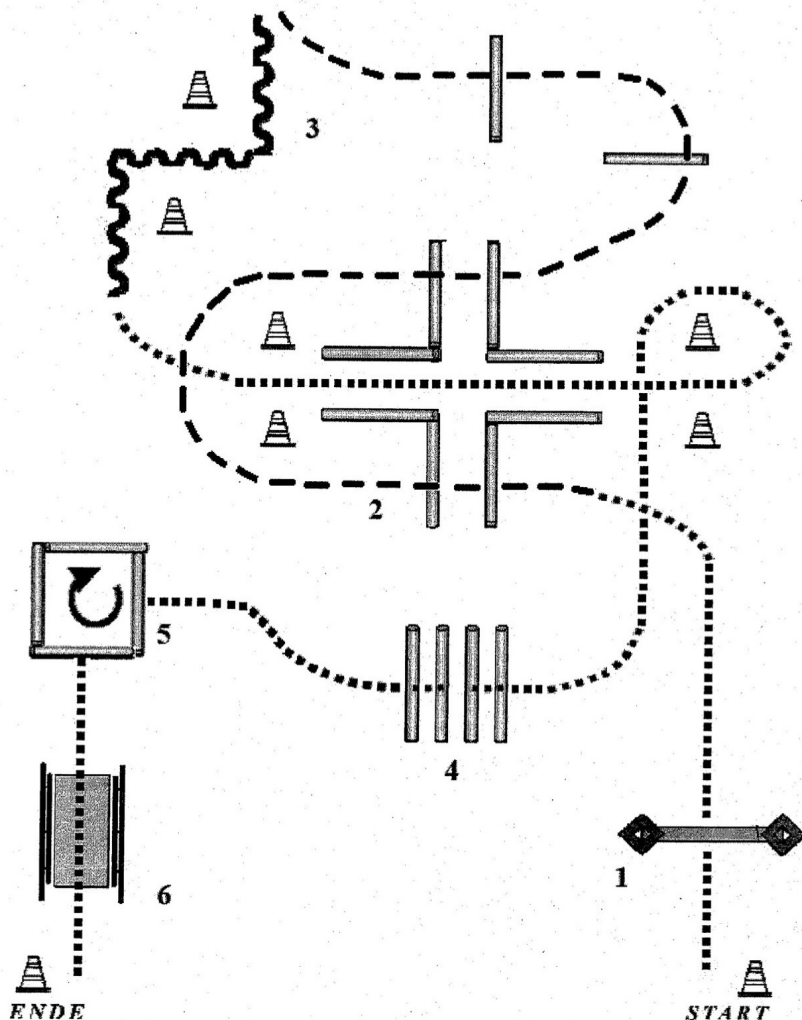
GH TH

Walk
Jog	----
Lope	---
Back	~~~~



EWU-C Turnier in Hattorf 2019

Trail - WT



1. Tor durchqueren
2. Jog over Stangen
3. Back up um Pylonen
4. Walk over Stangen
5. Walk in Box, 270° rechts, Walk out
6. Brücke

- Legende :**
- Walk
 - Jog
 - Lope
 - ~~~~~ Back up

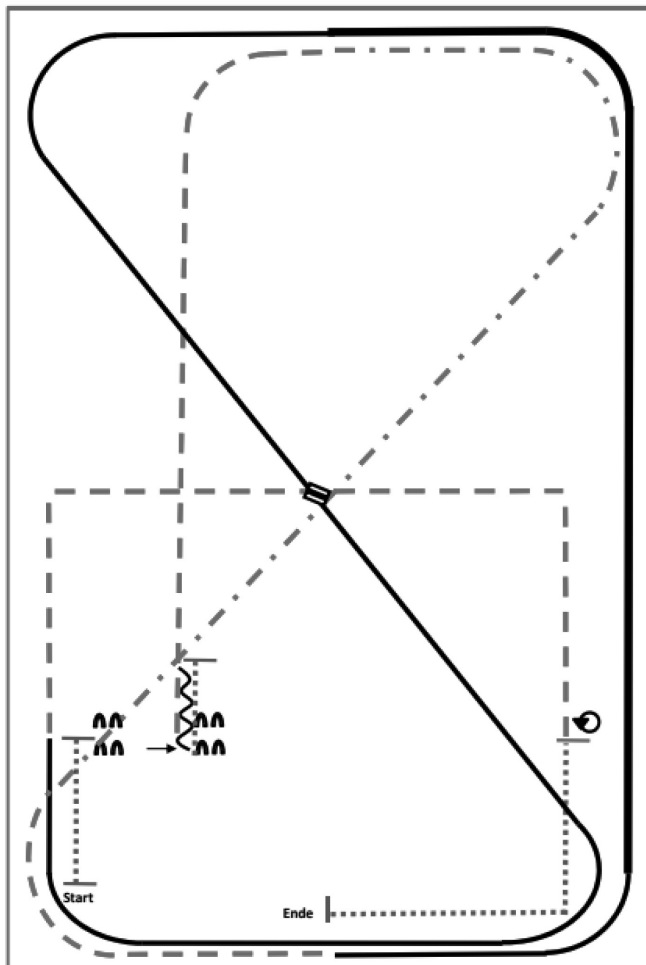
EWU-C Turnier in Hattorf 2019

RR LK 1

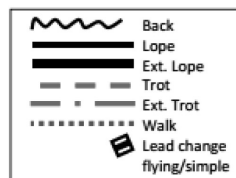
(auch für Hallen und Plätze 20x40m geeignet)

EWU®
 Deutsche Reitervereinigung
 (Deutsches Rittersport)

03/2017



- 1) Walk, stop.
- 2) Sidepass right.
- 3) Walk, stop, back.
- 4) Trot.
- 5) Extended trot, trot.
- 6) Lope left lead.
- 7) Extended lope, lope.
- 8) Lead change.
- 9) Lope right lead.
- 10) Trot corners.
- 11) Stop, 360° turn left or right, walk, stop.



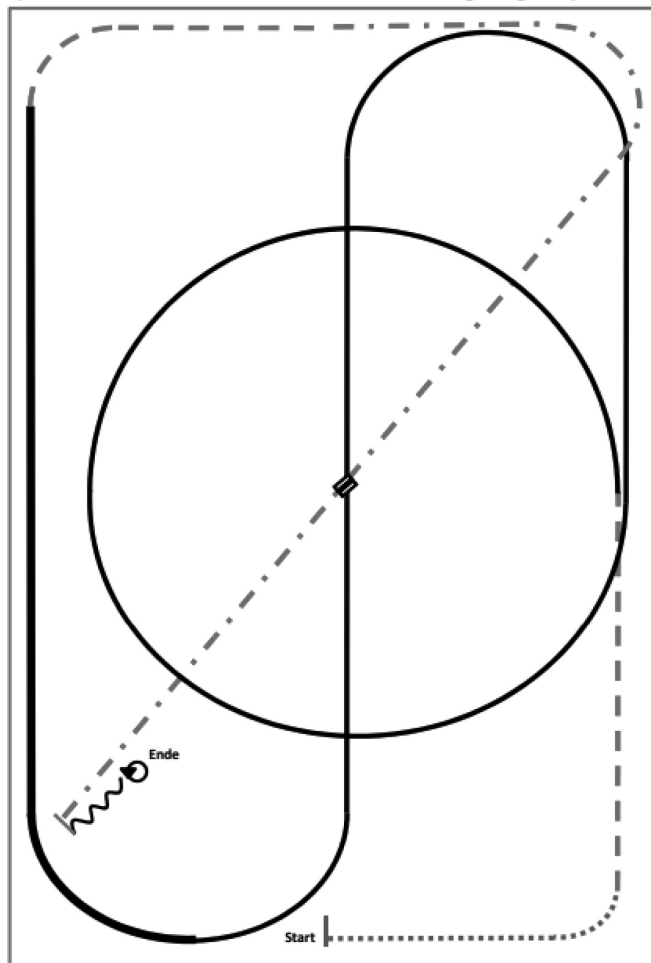
EWU-C Turnier in Hattorf 2019

RR LK 2

(auch für Hallen und Plätze 20x40m geeignet)

EWU
 Erste Weltmeisterschaften
 Deutschland e.V.

03/2017



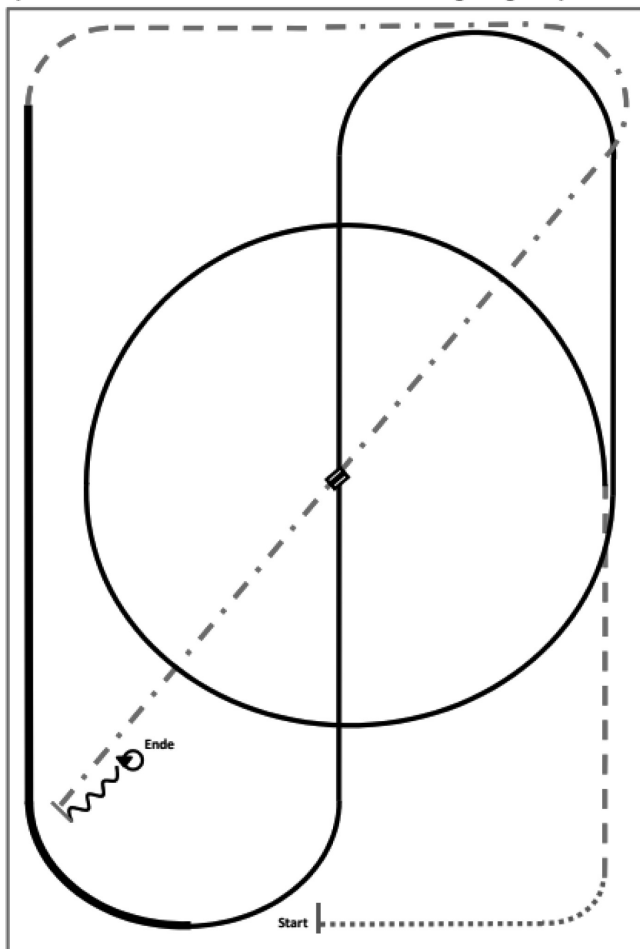
- 1) Walk.
- 2) Trot.
- 3) Lope left lead circle, lope.
- 4) Lead change in the center.
- 5) Lope right lead.
- 6) Extended lope.
- 7) Trot.
- 8) Extended trot.
- 9) Stop, back.
- 10) 360° turns each direction either way first.

	Back
	Lope
	Ext. Lope
	Trot
	Ext. Trot
	Walk
	Lead change flying/simple

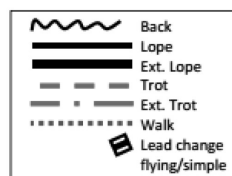
EWU-C Turnier in Hattorf 2019

Pattern RR 2017 #1: LK 3 A (auch für Hallen und Plätze 20x40m geeignet)

EWU
 Europäische Westernreiter Union
 Deutschland e.V.
 03/2017



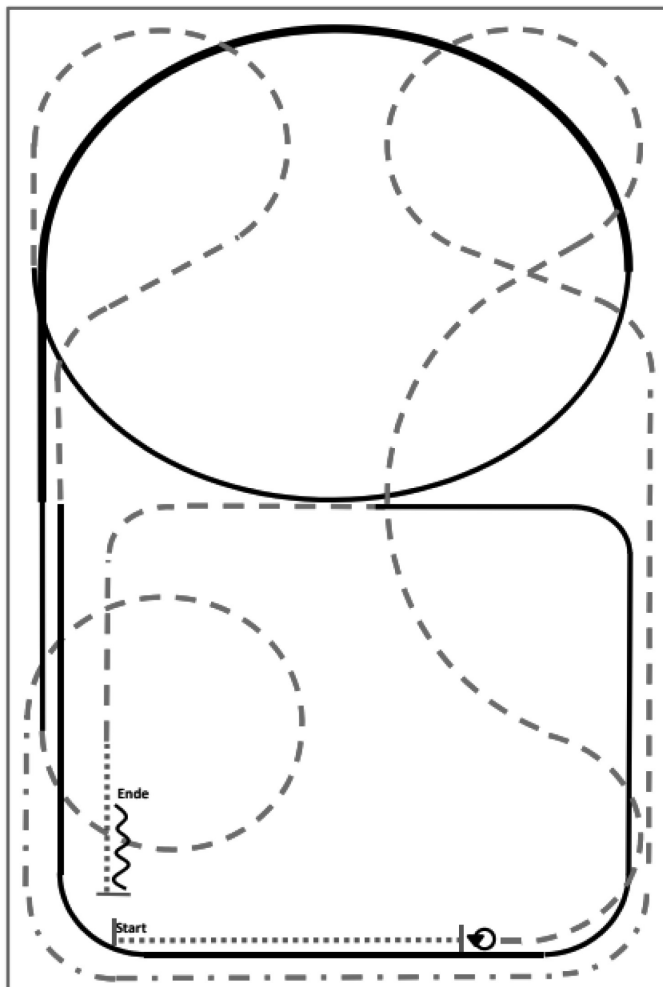
- 1) Walk.
- 2) Trot.
- 3) Lope left lead circle, lope.
- 4) Lead change in the center.
- 5) Lope right lead.
- 6) Extended lope.
- 7) Trot.
- 8) Extended trot.
- 9) Stop, back.
- 10) 360° turns each direction either way first.



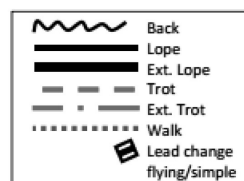
EWU-C Turnier in Hattorf 2019

Pattern RR 2017 #1: LK 4/5 A/B & LK 3 B
(auch für Hallen und Plätze 20x40m)

EWU[®]
 Deutscher Westernreiter-Union
 e.V.
 03/2017



- 1) Walk.
- 2) Stop, turn 360° each direction either way first.
- 3) Trot.
- 4) Extended trot, trot small circle.
- 5) Lope right lead, extended lope, lope.
- 6) Trot.
- 7) Lope left lead.
- 9) Trot, walk.
- 10) Stop.back.

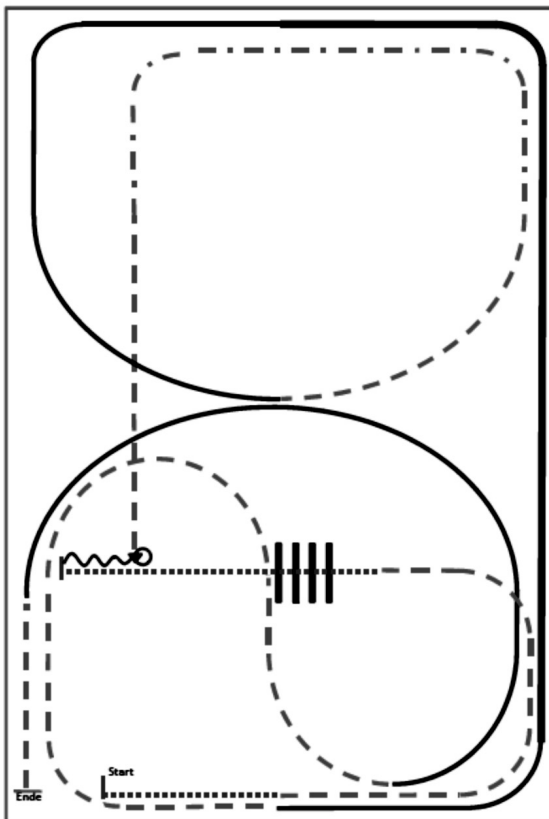


EWU-C Turnier in Hattorf 2018

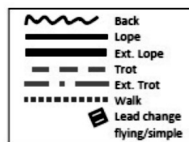
Stand 12/2017

GH RR

Pattern RR #2:
Arenagröße: mind. 20x40m



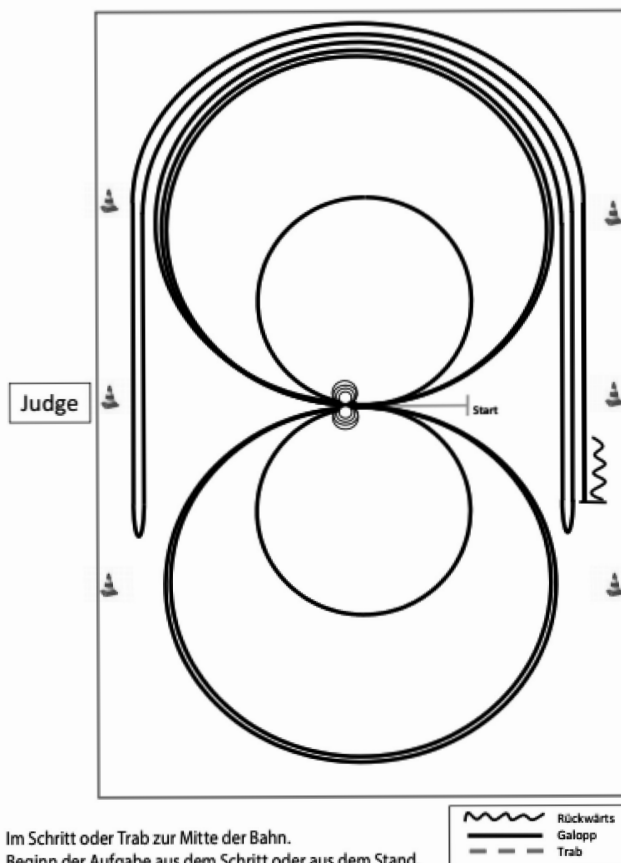
- 1) Walk.
- 2) Trot.
- 3) Walk over, walk.
- 4) Stop, back, 90° turn right.
- 5) Trot, extended trot, trot.
- 6) Lope right lead.
- 7) Extended lope, lope.
- 8) Trot.
- 9) Lope left lead.
- 10) Trot, stop.



EWU-C Turnier in Hattorf 2019

57832 Reining-Pattern 8

LK 1 - 3



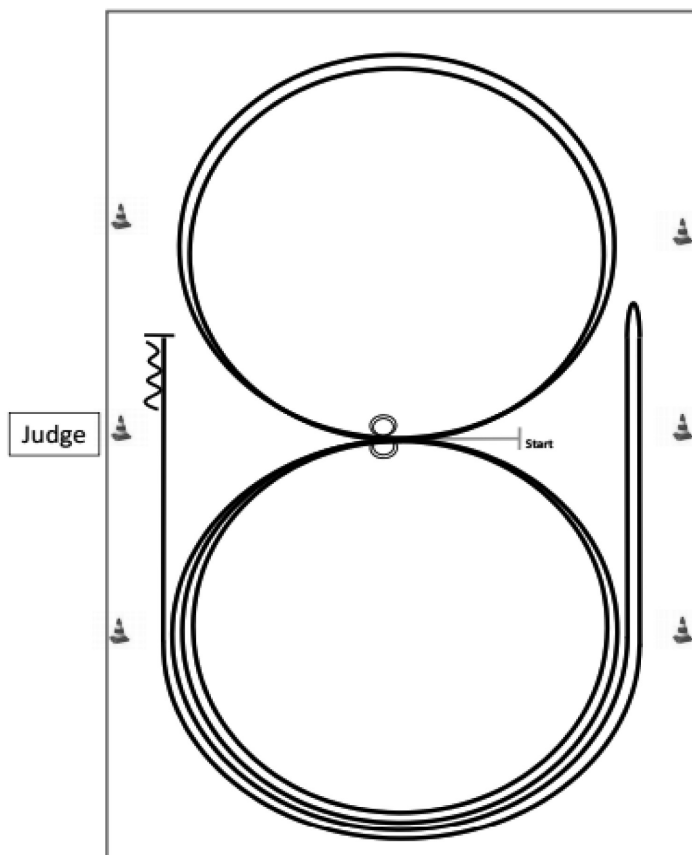
Im Schritt oder Trab zur Mitte der Bahn.
Beginn der Aufgabe aus dem Schritt oder aus dem Stand.

- 1) 4 Spins **links**, verharren.
- 2) 4 Spins **rechts**, verharren.
- 3) 3 Zirkel Galopp (**rechts**), 1.groß und schnell, **2.klein** und langsam, 3.groß und schnell, Galoppwechsel bei X.
- 4) 3 Zirkel Galopp (**links**), 1.groß und schnell, **2.klein** und langsam, 3.groß und schnell, Galoppwechsel bei X.
- 5) Galopp (**rechts**) auf dem Zirkel, der nicht geschlossen wird, run down entlang der langen Seite, sliding stop mind. 6m von der Bande entfernt hinter dem **Mittelmarker**, rollback **links**, kein Verharren.
- 6) Galopp (**links**) auf dem Zirkel, der nicht geschlossen wird, run down entlang der langen Seite, sliding stop mind. 6m von der Bande entfernt hinter dem **Mittelmarker**, rollback **rechts**, kein Verharren.
- 7) Galopp (**rechts**) auf dem Zirkel, der nicht geschlossen wird, run down entlang der langen Seite, sliding stop mind. 6m von der Bande entfernt hinter dem **Mittelmarker**, Rückwärtsrichten mind. 3m, verharren.

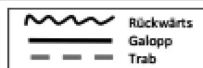
Der Reiter muss das Kopfstück zur Gebisskontrolle vor dem Richter abnehmen.

EWU-C Turnier in Hattorf 2019

57842 Reining-Pattern 14 LK 4



Im Schritt oder Trab zur Mitte der Bahn. Beginn der Aufgabe aus dem Schritt oder aus dem Stand.



- 1) 2 Zirkel Galopp (**links**), stop bei X, Verharren.
- 2) 2 Spins **links**, verharren.
- 3) 2 Zirkel Galopp (**rechts**), stop bei X, Verharren.
- 4) 2 Spins **rechts**, verharren.
- 5) Galopp (**links**) auf dem Zirkel, der nicht geschlossen wird, run down entlang der langen Seite, stop mind. 6m von der Bande entfernt hinter dem **Mittelmarker**, rollback **rechts**, kein Verharren.
- 6) Galopp (**rechts**) auf dem Zirkel, der nicht geschlossen wird, run down entlang der langen Seite, stop mind. 6m von der Bande entfernt hinter dem **Mittelmarker**, Rückwärtsrichten mind. 3m, verharren.

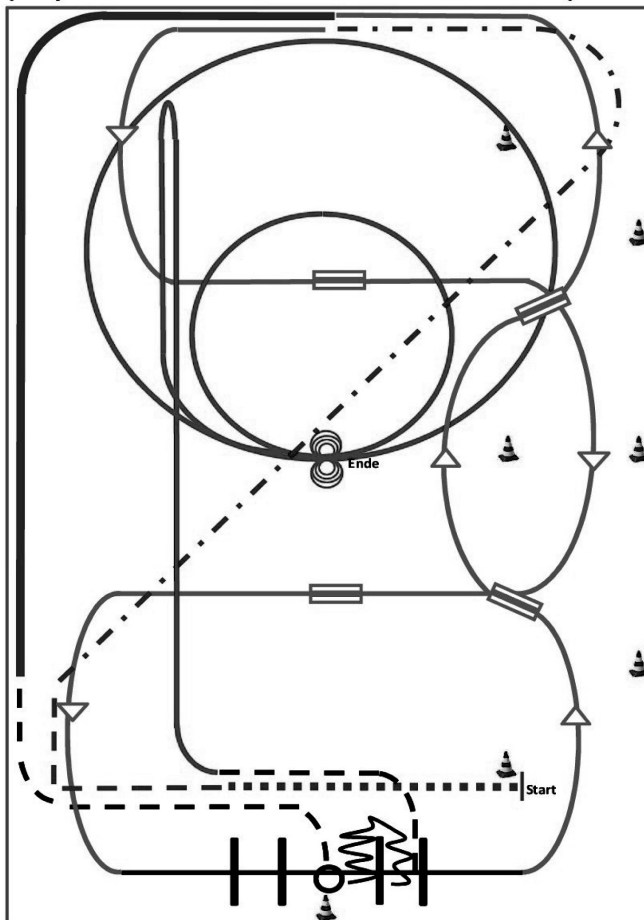
Der Reiter muss das Kopfstück zur Gebisskontrolle vor dem Richter abnehmen.

EWU-C Turnier in Hattorf 2019

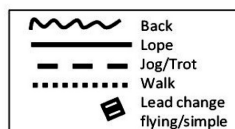
Pattern SUHO 2018 #1: alle Klassen (Empfohlen für Hallen oder Plätze ab 20x40m)

EWU[®]
Ereife Wertreiterverband
Eberhard-Wallat-Ring

12/2017

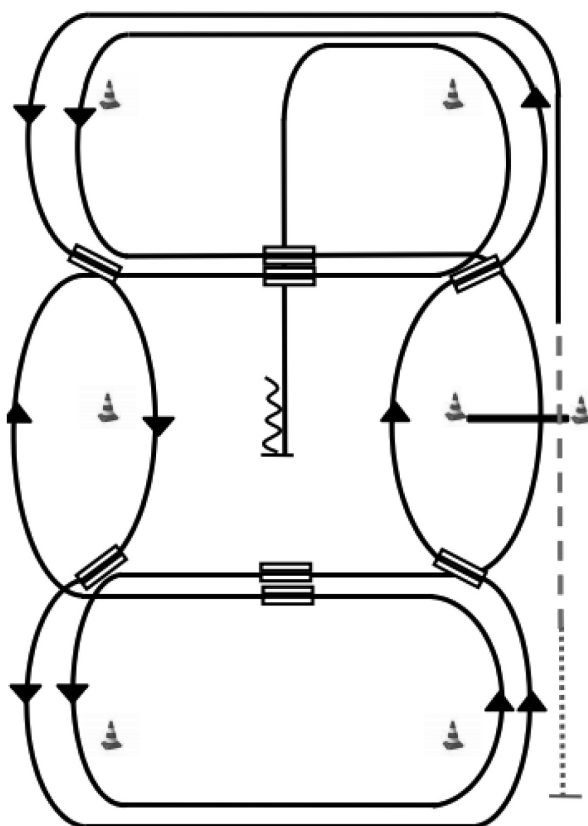


- 1) extended walk (RR)
- 2) trot, extended trot (RR)
- 3) Galoppwechsel mit Seitenwechsel (WR)
- 4) Galoppwechsel mit Seitenwechsel (WR)
- 5) **lope over left lead (TH)**
- 6) 2 Galoppwechsel auf der Linie (WR)
- 7) extended lope (RR)
- 8) **jog, jog in, 360° turn either way (TH)**
- 9) back up, jog out (TH)
- 10) Rechtsgalopp, run down entlang der langen Seite, sliding stop mind. 6m von der Bande entfernt hinter dem Mittelmarker, rollback links, kein Verharren (RN)
- 11) 2 Zirkel Galopp (links), 1 groß und schnell, 2.klein und langsam (RN)
- 12) 4 spins links, 4 spins rechts (RN)



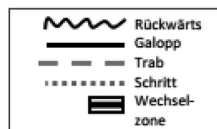
EWU-C Turnier in Hattorf 2019

57606 Western Riding-Pattern 5 alle Klassen



Start

- 1) Schritt, Übergang zum Trab zwischen den ersten beiden Markern, Trab über die Stange.
- 2) Übergang zum Linksgalopp vor dem letzten Marker, Galopp an der kurzen Seite.
- 3) 1.Galoppwechsel auf der Linie.
- 4) 2.Galoppwechsel auf der Linie.
- 5) 3.Galoppwechsel auf der Linie.
- 6) 4.Galoppwechsel auf der Linie.
- 7) 1.Galoppwechsel mit Seitenwechsel.
- 8) Galopp über die Stange.
- 9) 2.Galoppwechsel mit Seitenwechsel.
- 10) 3.Galoppwechsel mit Seitenwechsel.
- 11) 4.Galoppwechsel mit Seitenwechsel.
- 12) Mitte der kurzen Seite abwenden, stop auf Höhe des Mittelmarkers, Rückwärtsrichten mind. 3m.

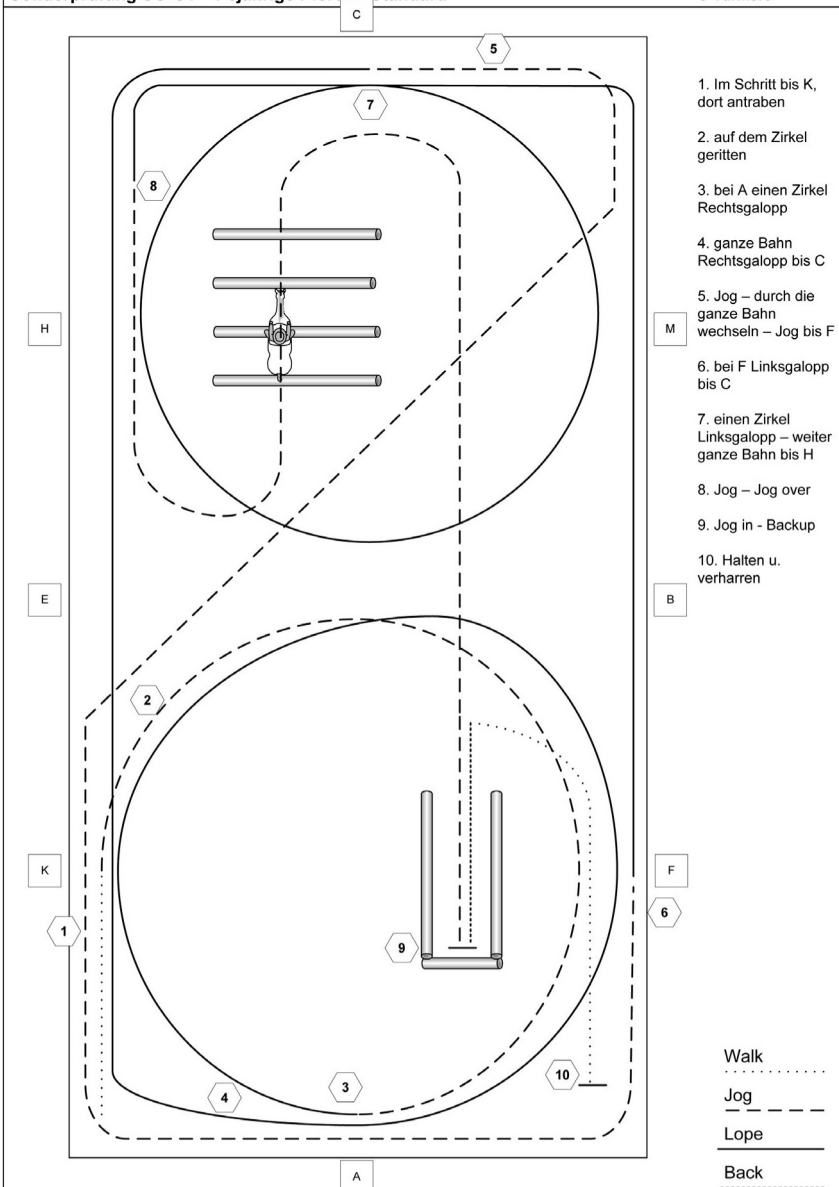


EWU-C Turnier in Hattorf 2019

GH Basis

Sonderprüfung SO-C1 - 4-6jährige Pferde - Standard

C-Turniere



1. Im Schritt bis K, dort antraben
2. auf dem Zirkel geritten
3. bei A einen Zirkel Rechtsgalopp
4. ganze Bahn Rechtsgalopp bis C
5. Jog – durch die ganze Bahn wechseln – Jog bis F
6. bei F Linksgalopp bis C
7. einen Zirkel Linksgalopp – weiter ganze Bahn bis H
8. Jog – Jog over
9. Jog in - Backup
10. Halten u. verharren

Walk
 Jog - - - - -
 Lope _____
 Back