

Patternliste AQ-Turnier Montabaur

Freitag, 07.06.2013

| Disziplin | Pattern |
|------------------|----------------|
|------------------|----------------|

Reining

| | |
|-------|----|
| LK 4A | 2A |
|-------|----|

| | |
|-------|---|
| LK 3A | 4 |
|-------|---|

Samstag, 08.06.2013

Superhorse

| | |
|--------|---|
| LK 1/2 | 1 |
|--------|---|

Western Riding

| | |
|-----------------|---|
| LK 1/2 all Ages | 8 |
|-----------------|---|

Reining

| | |
|-----------------|---|
| LK 1/2 all ages | 5 |
|-----------------|---|

| | |
|-------|----|
| LK 4B | 2A |
|-------|----|

Sonntag 09.06.2013

Western Riding

| | |
|-------------------|---|
| Q LK 2-1 all Ages | 7 |
|-------------------|---|

| | |
|------------|---|
| Q LK 2-1 B | 2 |
|------------|---|

| | |
|-------|---|
| LK 3B | 5 |
|-------|---|

Superhorse

| | |
|----------|---|
| Q LK 2-1 | 3 |
|----------|---|

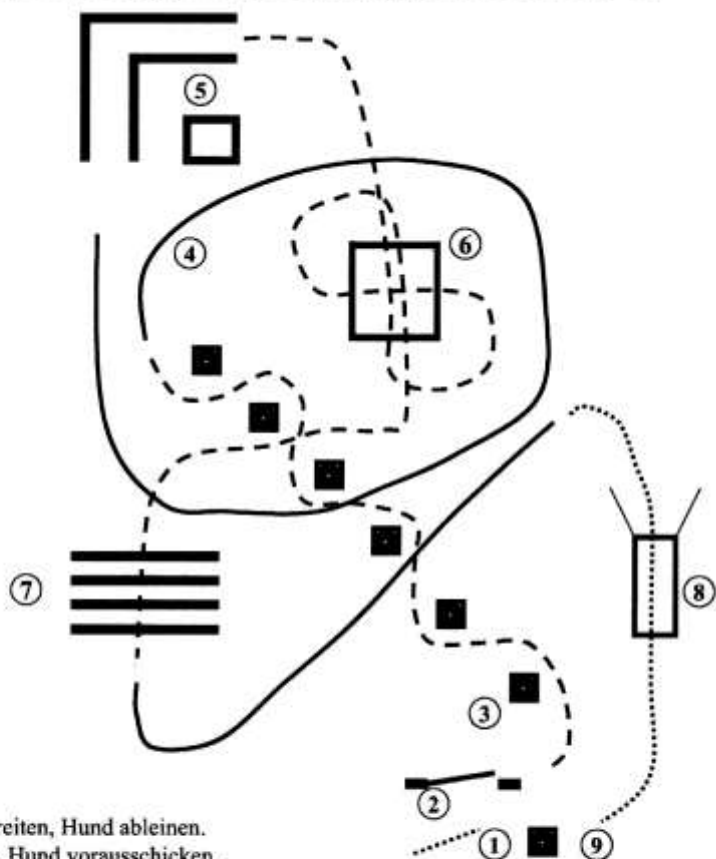
Reining

| | |
|-------------------|---|
| Q LK 2-1 all Ages | 4 |
|-------------------|---|

| | |
|------------|---|
| Q LK 2-1 B | 9 |
|------------|---|

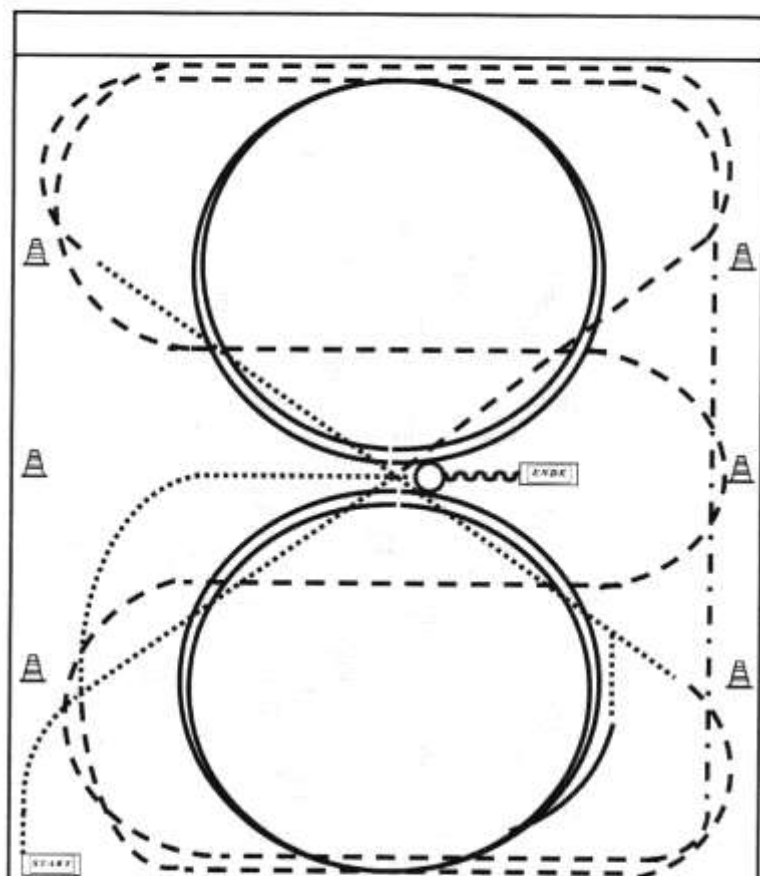
attem 1

Horse & Dog Trail Championat LK 1 / 2



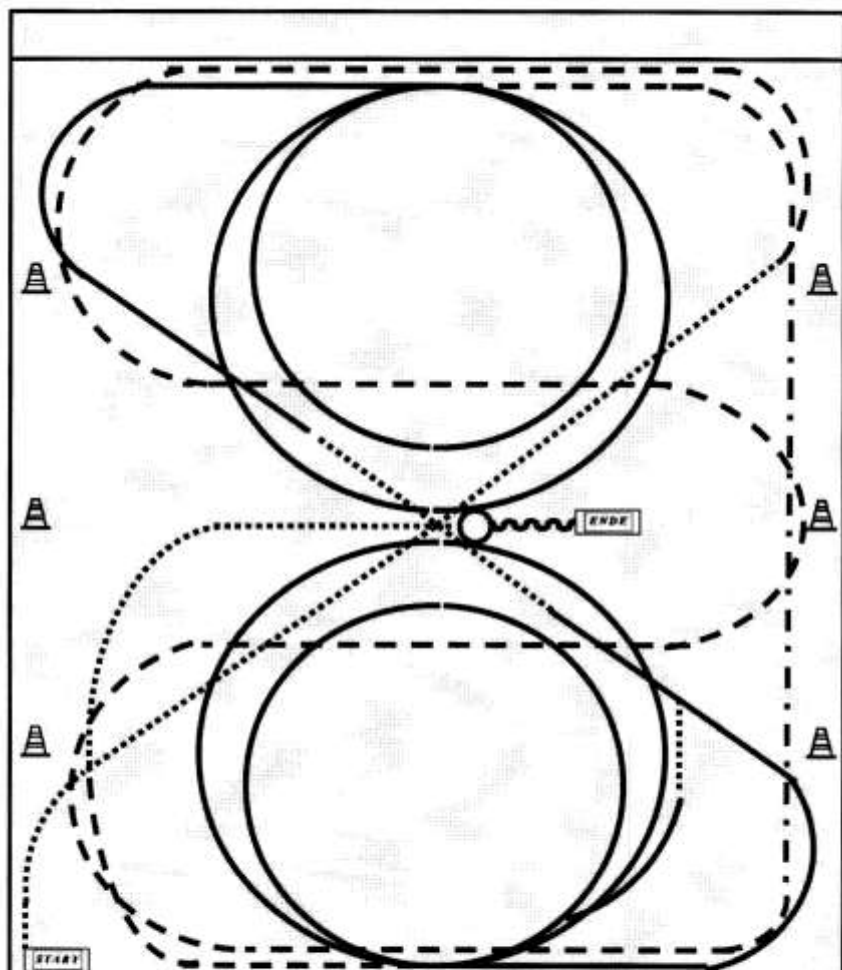
- 1) Einreiten, Hund ableinen.
- 2) Tor, Hund vorausschicken.
- 3) Jog Slalom, Hund bei Fuß
- 4) Rechtsgalopp, Hund bei Fuß
- 5) Back, Hund vorher im Quadrat ablegen.
- 6) Jog over, Hund bei Fuß (Hund mit durch das Quadrat).
- 7) Jog over, Hund bei Fuß
- 8) Linksgalopp, Walk, Brücke Hund vorausschicken.
- 9) Absteigen und Hund anleinen.

Jungpferde – Basis 4 jährig Pattern 3



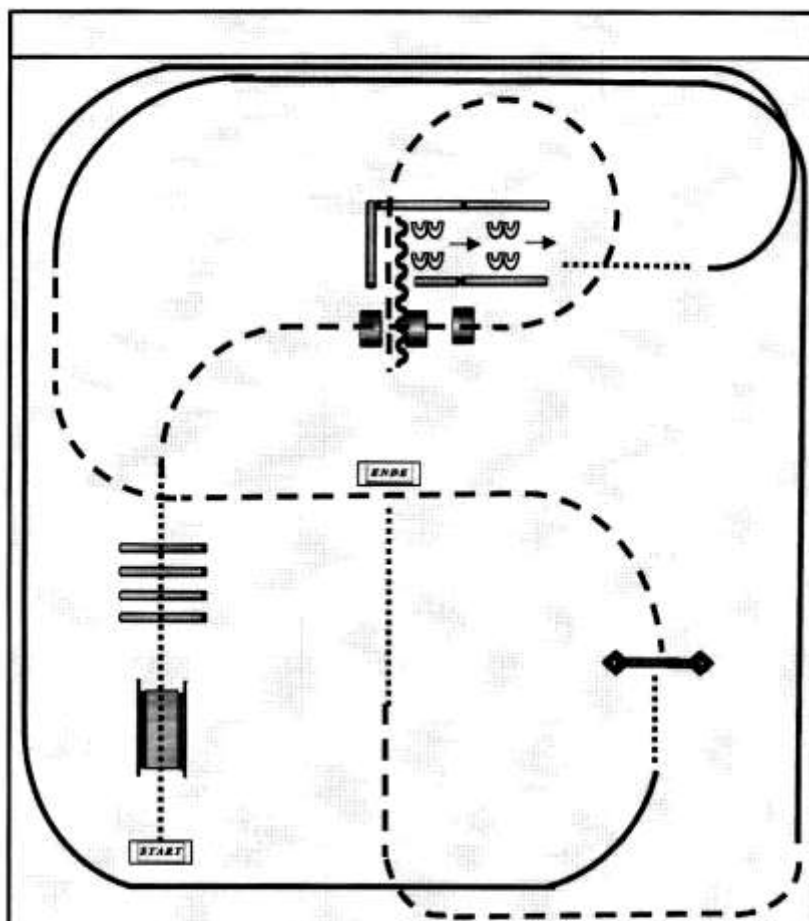
1. Schritt durch die ganze Bahn, bei X antraben, ab A 3-fache Schlangenlinien durch die ganze Bahn.
2. An der langen Seite Tritte verlängern.
3. Mitte der kurzen Seite Linksgalopp, 2 große Zirkel, Mitte der kurzen Seite Trab
4. Durch die ganze Bahn wechseln, nach dem abbiegen auf die gerade Übergang zum Schritt, vor dem Hufschlag wieder antraben.
5. Mitte der kurzen Seite Rechtsgalopp, 2 große Zirkel, Mitte der kurzen Seite Trab,
6. an der Pylone Schritt, Schritt bis X, anhalten, 540° HHW (links oder rechts), 1 Pferdelänge rückwärts richten.

Jungferde – Basis 5 jährig Pattern 4



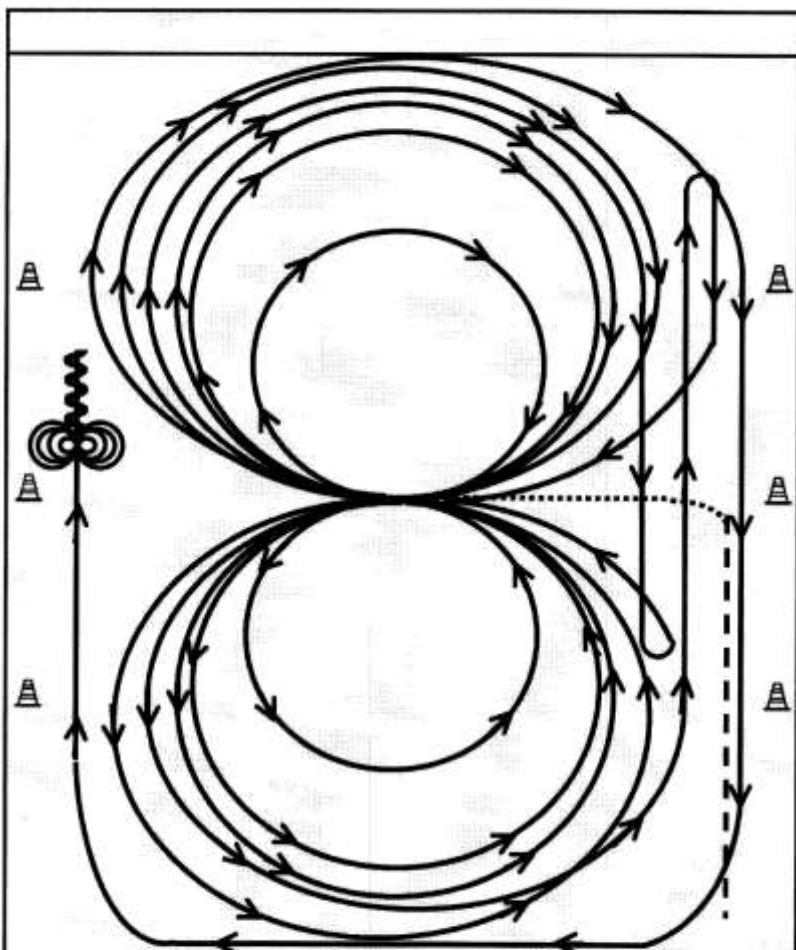
1. Schritt durch die ganze Bahn, vor dem Hufschlag antraben, ab A 3-fache Schlangenlinien durch die ganze Bahn,
2. An der langen Seite Tritte verlängern.
3. Mitte der kurzen Seite Linksgalopp 1 großer Zirkel und 1 kleiner Zirkel,
4. Durch die ganze Bahn wechseln, vor X einfacher Wechsel über Schritt (mind. 3 Pferdelängen)
5. Rechtsgalopp, Mitte der kurzen Seite 1 großer Zirkel und 1 kleiner Zirkel, Mitte kurzen Seite Trag
6. an der Pylone Schritt, Schritt bis X, anhalten, 540° HHW (links oder rechts), 1 Pferdelänge rückwärts richten.

Jungferde – Trail 5 jährig Pattern 3

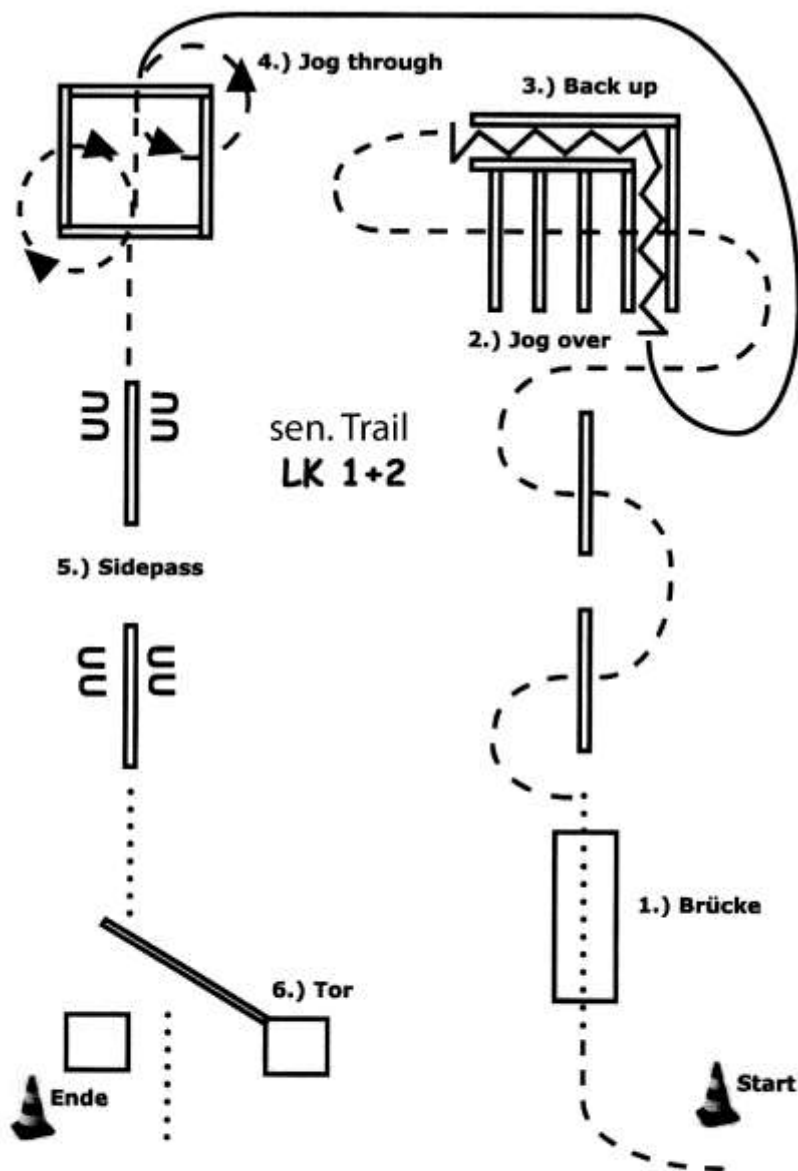


1. Schritt über die Brücke und über die 4 Stangen
2. Antraben und über die 3 Stangen, Volte links und ins Stangen l. traben, Anhalten
3. Rückwärts dann Sidepass links
4. Schritt zum Hufschlag und dann links angaloppieren, ganze Bahn bis vor das Tor Schritt zum Tor
5. Tor (Seiltor mit Stange auf dem Boden)
6. Trab über X nach rechts zum Zirkelpunkt, dann rechts angaloppieren, ganze Bahn, vor der Ecke Übergang Trab, auf die Mittellinie abwenden, auf Höhe der Brücke Übergang Schritt, Schritt bis X, anhalten und abnicken.

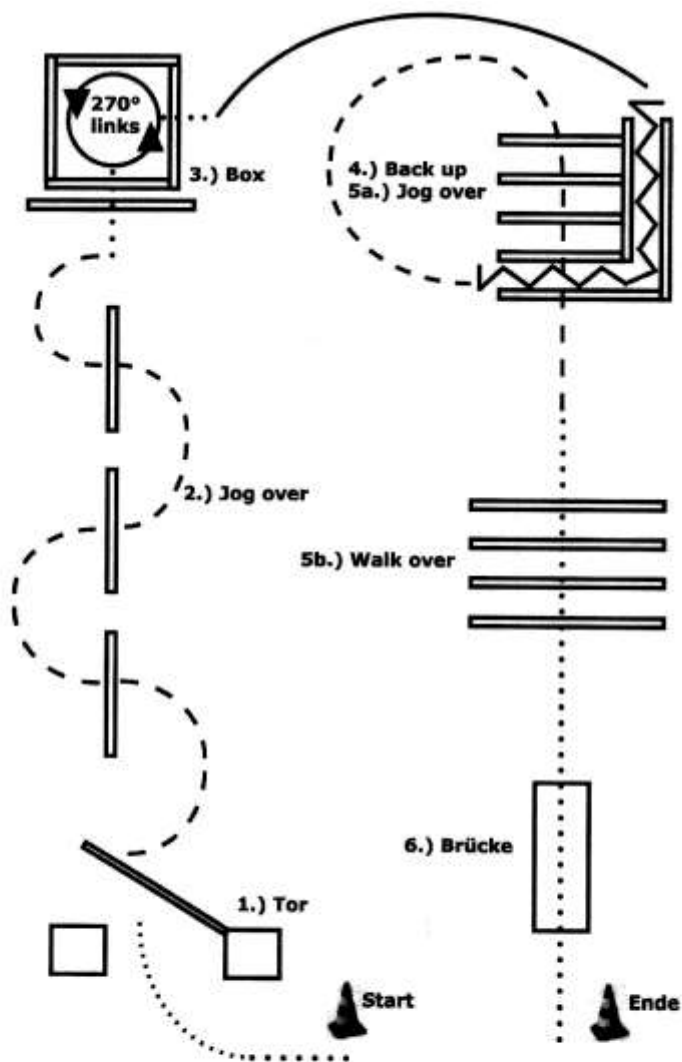
Jungferde – Reining 4 + 5 jährig Pattern 2



- Beginnend im Trab bis Mitte kurze Seite, Übergang zum Schritt und abwenden bei X
1. Bei X 3 Zirkel rechts, Groß, Groß, Klein,
 2. $\frac{1}{4}$ Zirkel rechts, Galopp entlang der linken Seite bis hinter Mittelmarker, Stop, Rollback links
 3. Bei X 3 Zirkel links, Groß, Groß, Klein,
 4. $\frac{1}{4}$ Zirkel links, Galopp entlang der rechten Seite bis hinter Endmarker, Stop, Rollback rechts
 5. Galopp zu X, 1 großen Zirkel rechts, einfacher oder fliegender Galoppwechsel, Zirkel links einfacher oder fliegender Galoppwechsel, Zirkel rechts der nicht geschlossen wird
 6. Galopp entlang der langen Seite (linke Seite) und auf der rechten langen Seite hinter dem Mittelmarker Stop, dann rückwärtsrichten.
 7. Volle 4 Spins rechts, verharren,
 8. volle 4 Spins links, verharren, um das Ende der Prüfung anzuzeigen.

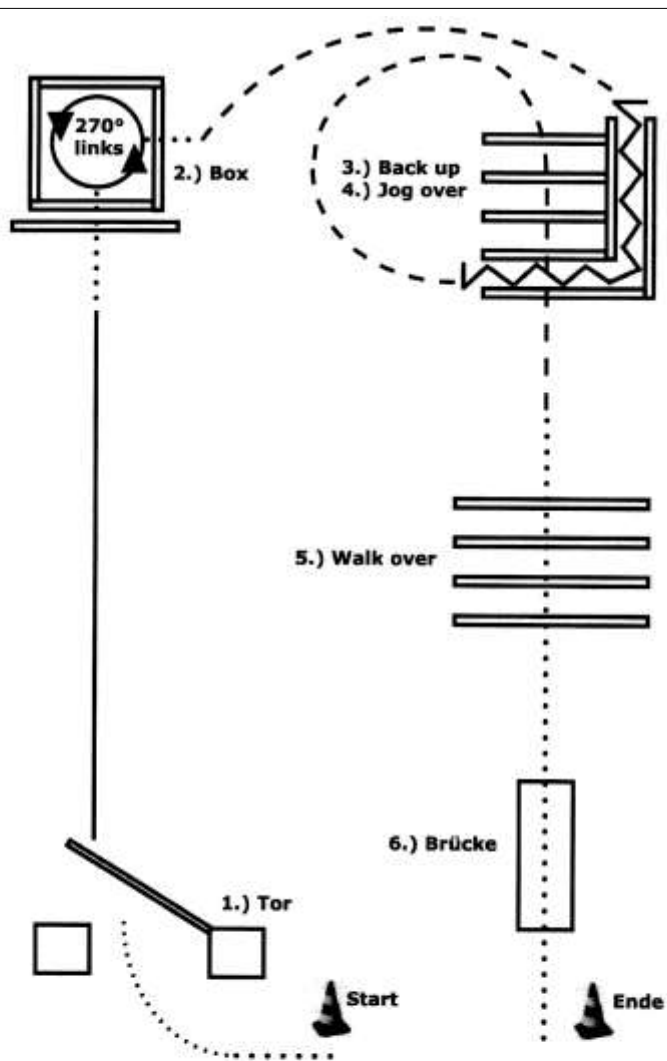


1. Im Schritt über die Brücke
2. Jog over
3. Back up – im Galopp zum Quadrat
4. Jog Volte links dann Jog Volte rechts über das Quadrat
5. Sidepass rechts / Sidepass links
6. Tor durchreiten



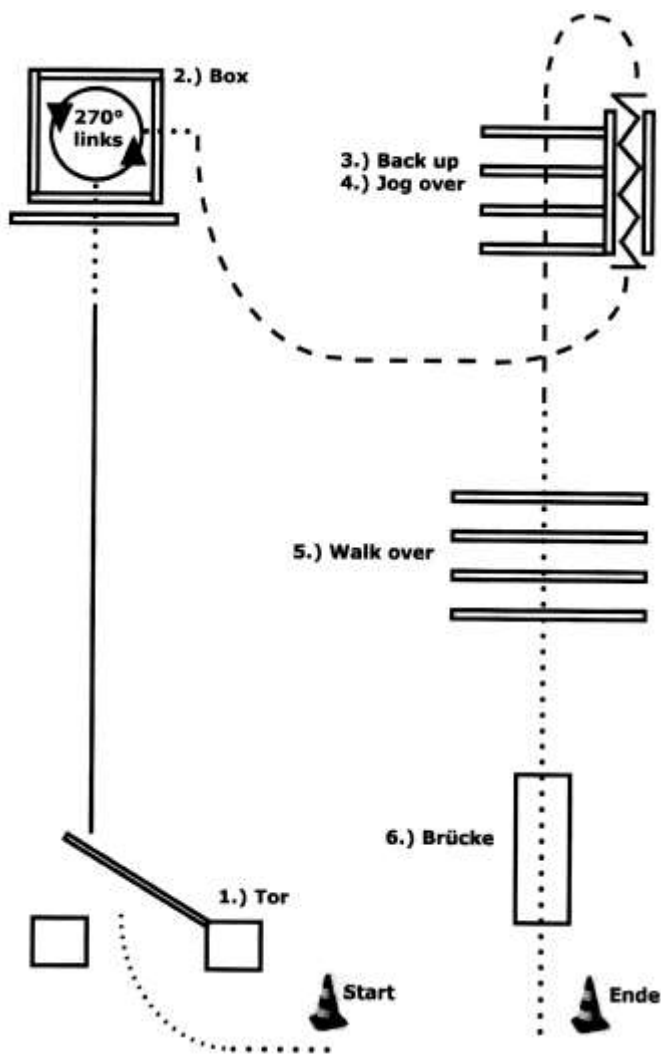
Trail LK 3A/B – Greenhorse TH – jun. TH LK 1/2

1. Tor durchreiten
2. Galopp – im Schritt in das Quadrat – 270° Drehung links
3. Box im Schritt verlassen – Trab bis zum L – Back up
4. Jog over
5. Walk over
6. Schritt über die Brücke



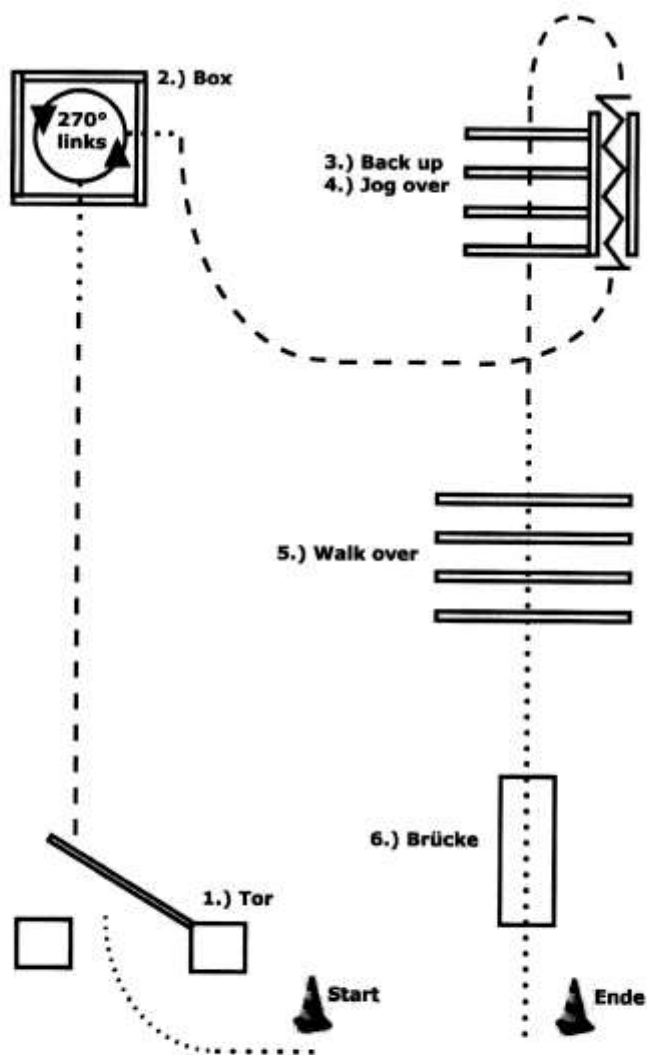
Trail LK 4A

1. Tor durchreiten
2. Jog over
3. Im Schritt ins Quadrat – 270° Wendung links –
Box im Schritt verlassen – angaloppieren bis zum L
4. Back up
5. A) Jog over
5. B) Walk over
6. Im Schritt über die Brücke



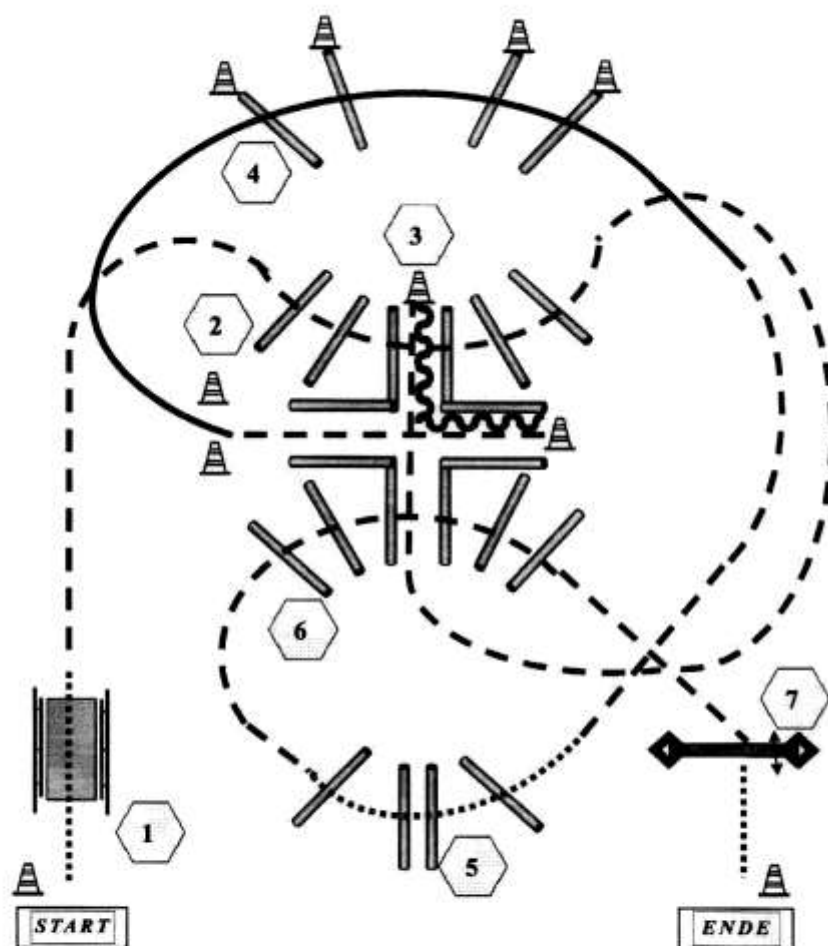
Trail LK 5A und LK 4/5B

1. Tor durchreiten – angaloppieren – Übergang zum Walk
2. Im Schritt in das Quadrat – 270° Wendung links – im Schritt aus dem Quadrat – antraben bis zur Stangengasse
3. Back up
4. Jog over
5. Walk over
6. Im Schritt über die Brücke








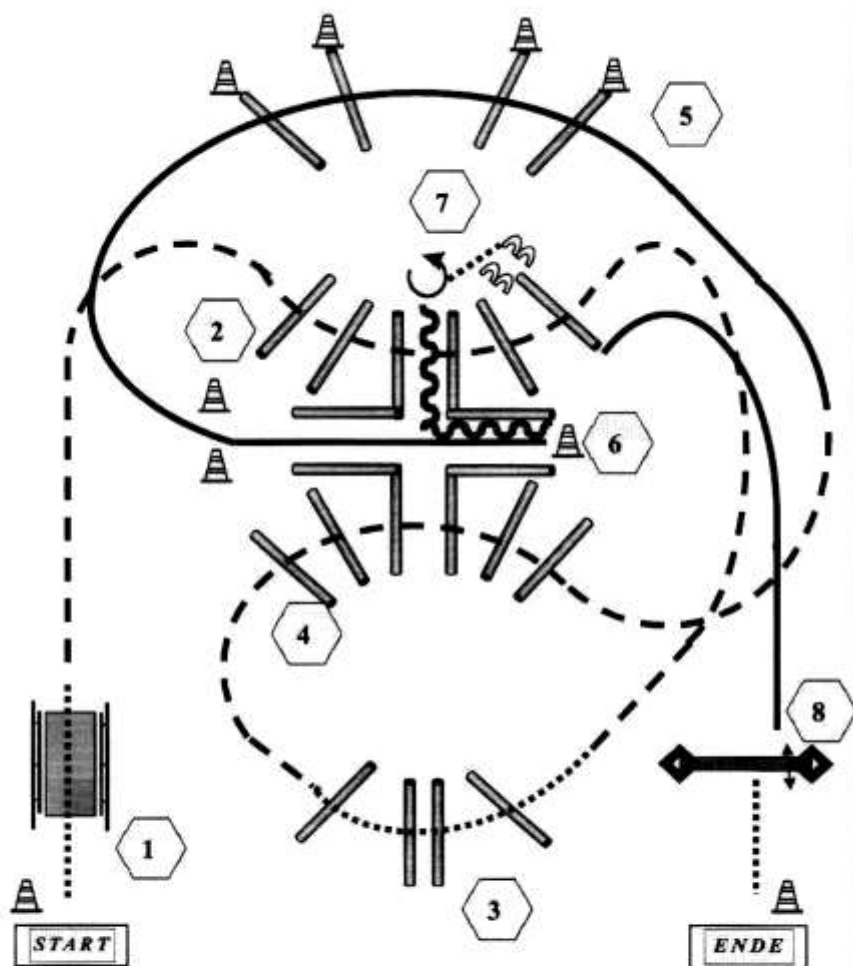
Walk-Trott Trail

1. Tor durchreiten – antraben – Trab – Walk
2. Im Schritt in das Quadrat – 270° Wendung links – im Schritt aus dem Quadrat – antraben bis zur Stangengasse
3. Back up
4. Jog over
5. Walk over
6. Im Schritt über die Brücke








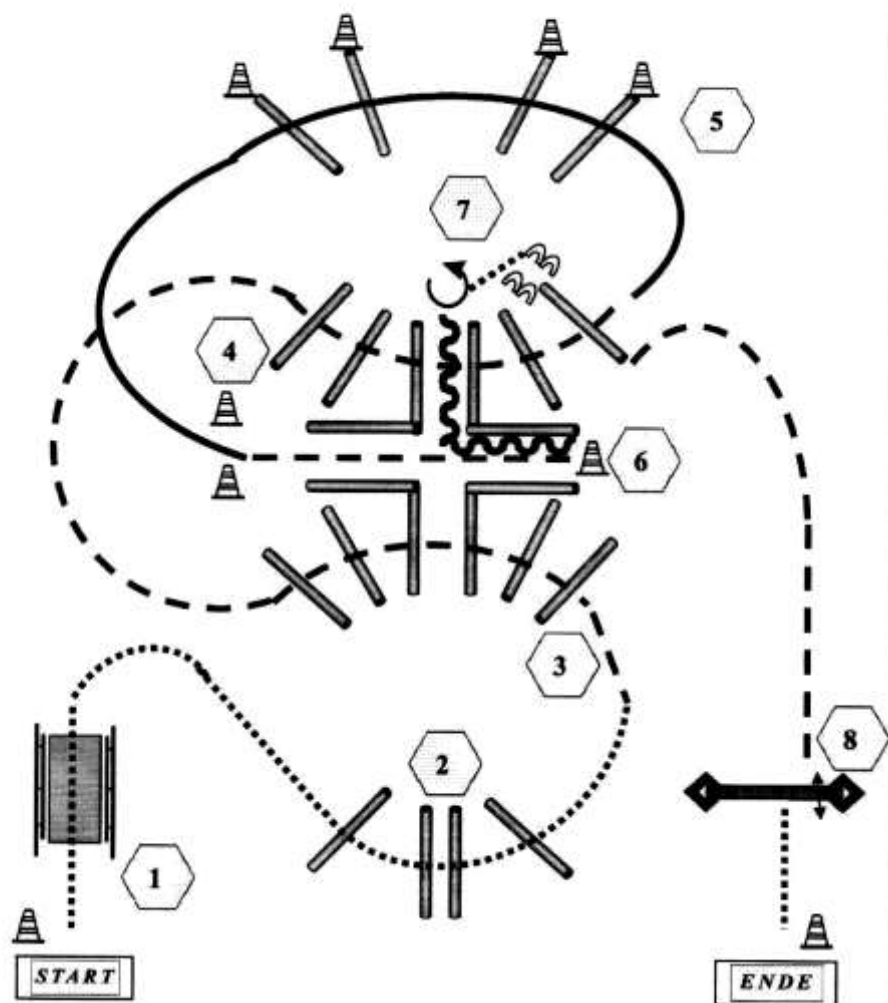
1. Brücke
2. Jog Over
3. Jog In, Back Up, Jog Out
4. Lope Over
5. Walk Over
6. Jog Over
7. Tor

- | | |
|-------------------------------------------------------------------------------------|----------|
|  | Back Up |
|  | Walk |
|  | Jog |
|  | Lope |
|  | Erhöhung |








1. Brücke
2. Jog Over
3. Walk Over
4. Jog Over
5. Lope Over
6. Lope In, Back Up, 90° HHW links
7. Sidepass rechts
8. Tor

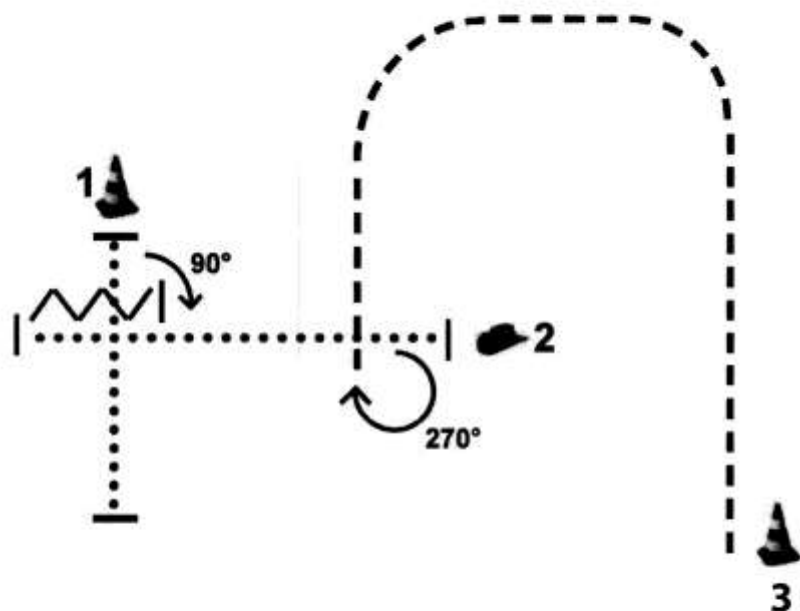
- | | |
|-------------------------------------------------------------------------------------|----------|
|  | Back Up |
|  | Walk |
|  | Jog |
|  | Lope |
|  | Erhöhung |



1. Brücke
2. Walk Over
3. Jog Over
4. Jog Over
5. Lope Over
6. Jog In, Back Up, 90° HHW links
7. Sidepass rechts
8. Tor

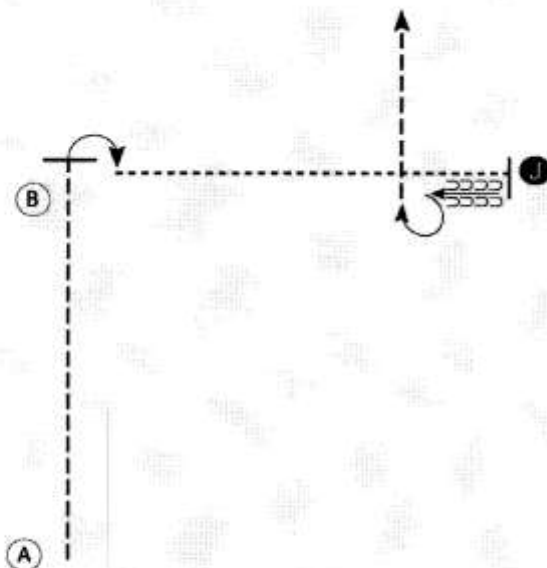
- | | |
|-------------------------------------------------------------------------------------|----------|
|  | Back Up |
|  | Walk |
|  | Jog |
|  | Lope |
|  | Erhöhung |

Showmanship - LK 1/2/3

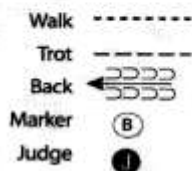


1. Im Schritt zu 1.
3. Stop vor 1.
2. 90° Hinterhandwendung nach rechts.
4. 6 Tritte rückwärts richten.
5. Im Schritt zum Richter (2).
6. Aufstellen zur Begutachtung durch den Richter.
7. 270° Hinterhandwendung nach rechts.
8. Im Jog zur Pylone, Stop, Grüßen

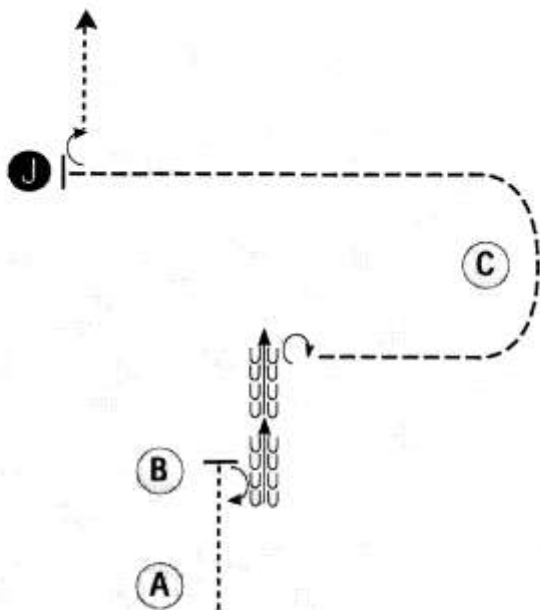
Showmanship LK 4/5



1. Begin at A. Trot from A past B
2. Stop and perform a 90 degree turn
3. Walk to the Judge, stop and set up for inspection
4. When dismissed back one horse length and perform a 270 degree turn
5. Trot to the line-up



Showmanship Q LK 2-1



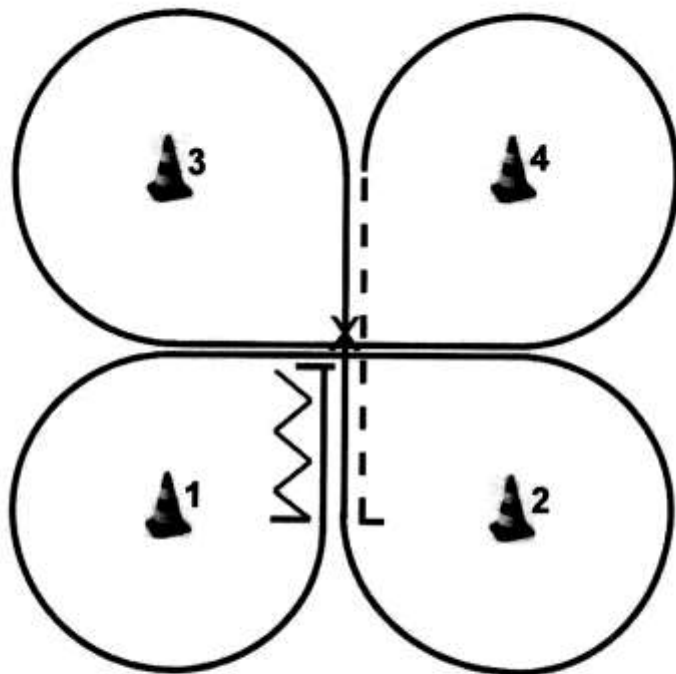
Be ready at A.

1. Walk to B.
2. Perform a 180 degree turn.
3. Back approximately one horse length.
4. Perform a 270 degree turn.
5. Trot around C and to judge.
6. Stop and set up for inspection.
7. When dismissed, perform a 90 degree turn.
8. Walk straight away from judge.

Follow the instructions of your ring steward.

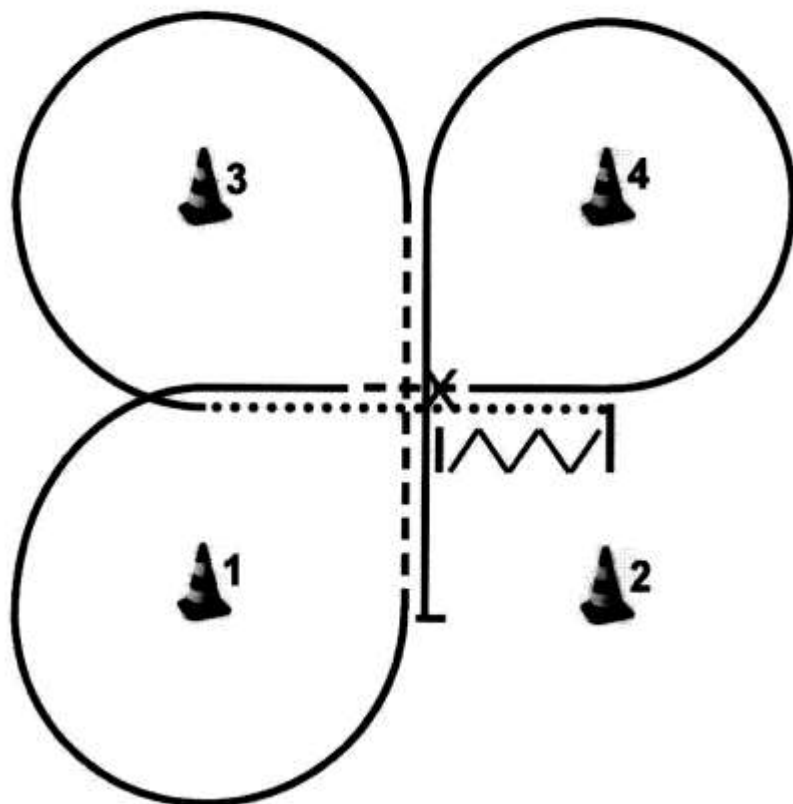
| | |
|--------|-----------|
| Walk | ----- |
| Trot | - - - - - |
| Back | ← ⊞ ⊞ ⊞ |
| Marker | ⊙ B |
| Judge | ● J |

Horsemanship - LK 1/2



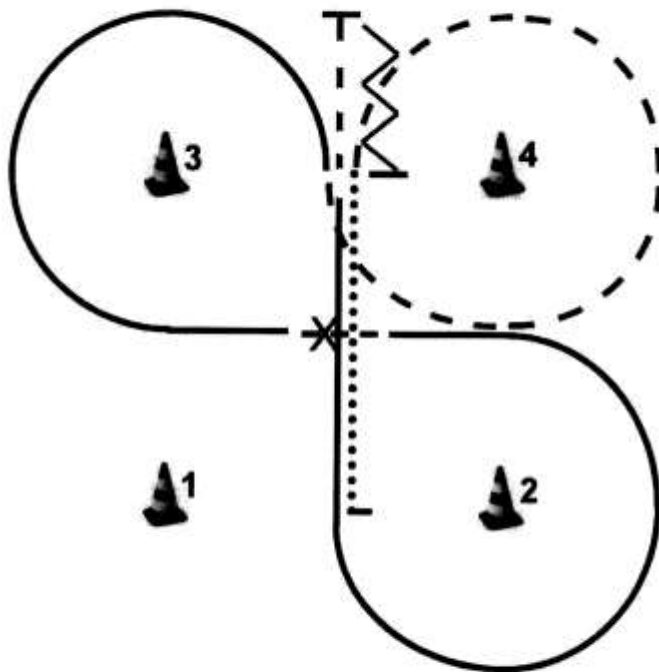
1. Start zwischen 1 und 2 im Jog.
2. Galopp-Volte um 4.
3. Galopp-Volte um 3.
4. Einfacher oder fliegender Wechsel im Mittelpunkt.
5. Galopp-Volte um 2.
6. Galopp-Volte um 1.
8. Stop.
9. Back-up.

Horsemanship - LK 3 A/B



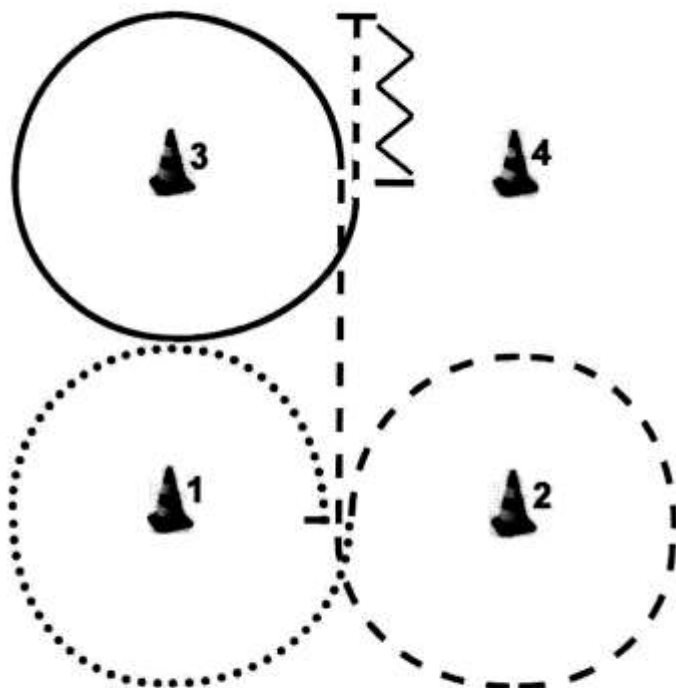
1. Start zwischen 1 und 2 im Galopp.
2. Galopp-Volte um 4.
3. Einfacher oder fliegender Wechsel im Mittelpunkt.
4. Galopp-Volte um 1.
5. Jog auf der Geraden durch die Mitte.
6. Galopp-Volte um 3.
7. Schritt auf der Geraden durch die Mitte.
8. Stop.
9. Back-up.

Horsemanship - LK 4 A Wissner QH WHS



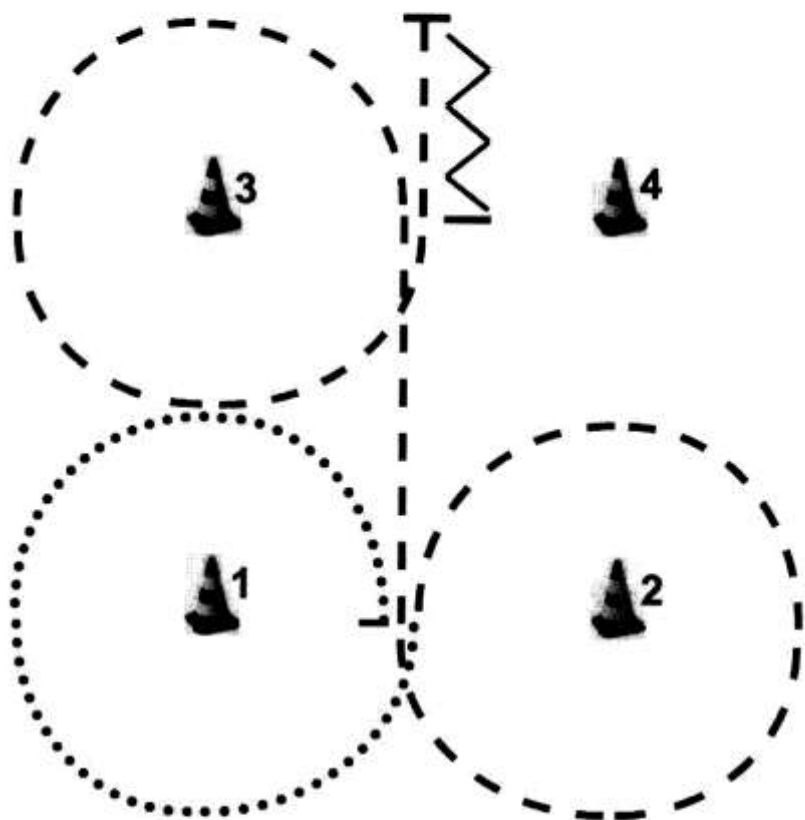
1. Start zwischen 1 und 2 im Schritt.
2. Geradeaus durch die Mitte.
3. Jog-Volte um 4.
4. Galopp-Volte um 3.
5. Einfacher oder fliegender Wechsel im Mittelpunkt.
6. Galopp-Volte um 2.
7. Galopp auf der Geraden durch die Mitte.
8. In Höhe der Pylonen (3/4) Jog - Stop
9. Back-up.

Horsemanship - LK 5 A + LK 4/5 B

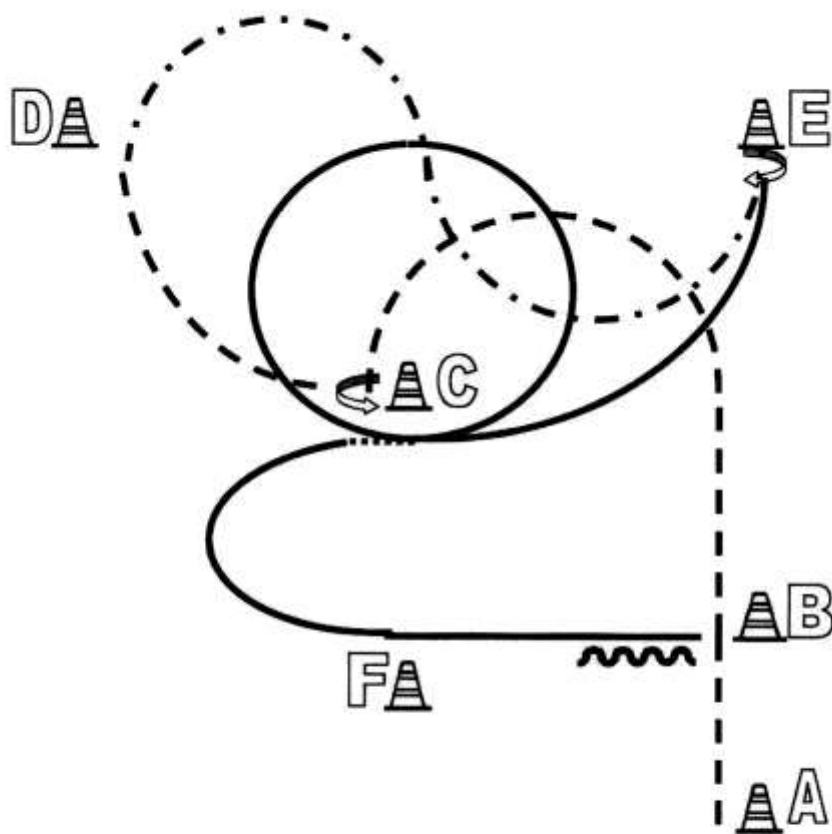


1. Start zwischen 1 und 2 im Schritt.
2. Schritt-Volte um 1.
3. Jog-Volte um 2.
4. Jog auf der Geraden durch die Mitte.
5. Galopp-Volte um 3. In Höhe der Pylonen (3/4) Jog
6. Stop.
7. Back-up.






Horsemanship - Walk-Trot

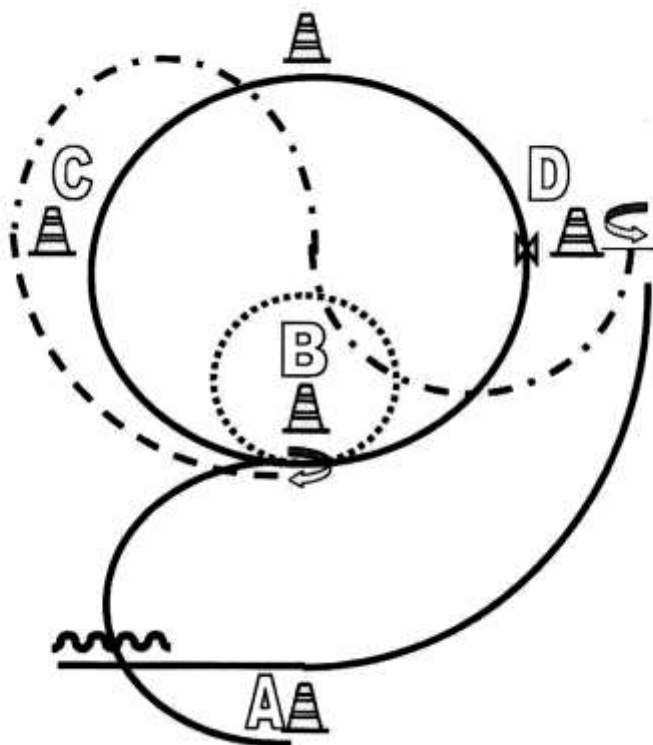


1. Start zwischen 1 und 2 im Schritt.
2. Schritt-Volte um 1.
3. Jog-Volte um 2.
4. Jog auf der Geraden durch die Mitte.
5. Jog-Volte um 3.
6. Stop.
7. Back-up.








1. Beginnend aus dem Stand im Jog
 Jog bis C, Stop
 270° HHW links
2. Von C nach D Jog
 Slalom im Extended Jog zu E, Stop
 180° HHW rechts
3. Lope rechts zu C, Volte um C
 Einfacher Wechsel über Walk bei C, Lope Links zu B
 Stop, mind. 1 Pferdelänge rückwärtsrichten
 Im Walk zurück ins Line Up.

| | |
|-------------------------------------------------------------------------------------|---------|
|  | Back Up |
|  | Walk |
|  | Jog |
|  | Lope |
|  | Wechsel |



1. Beginnend aus dem Stand im Lope rechts
Bei D einfacher oder fliegender Wechsel
Lopevolte links zu B
2. Bei B Walk
Volte im Walk um B
Bei B Stop, 540° rechts,
3. Jog bis C, Slalom im extended Jog von C zu D
Bei D Stop, 180° links, Lope rechts bis hinter A
Stop, mind. 1 Pferdelänge rückwärtsrichten
Im Walk zurück ins Line Up.

| | |
|-------------------------------------------------------------------------------------|---------|
|  | Back Up |
|  | Walk |
|  | Jog |
|  | Lope |
|  | Wechsel |