

Patternliste C-Trophy-Turnier Steeldust

Reining

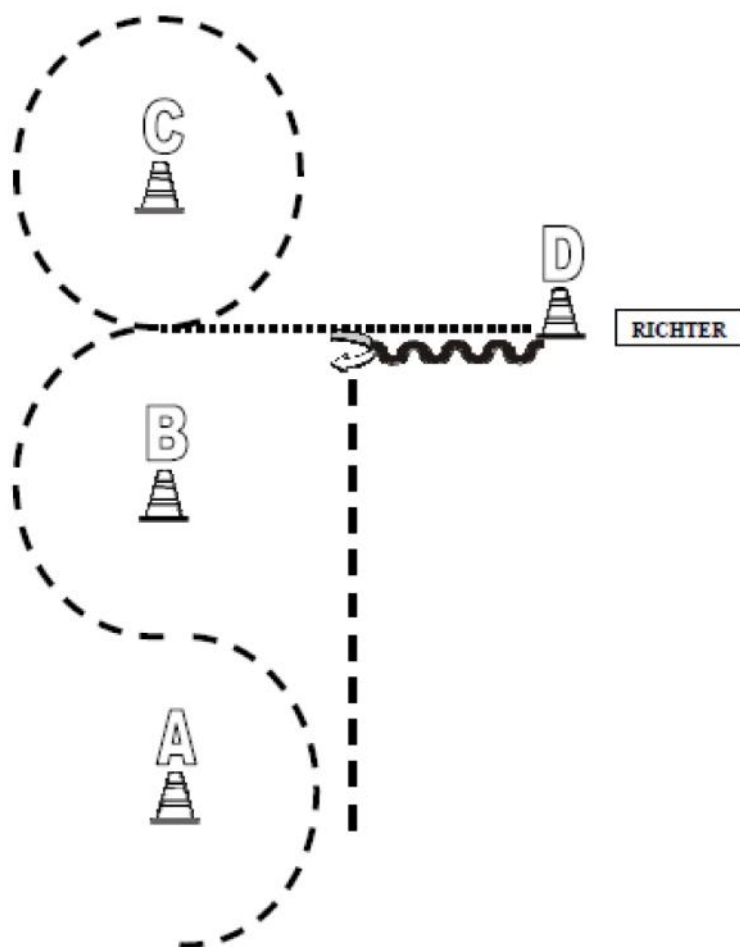
LK 4A/B	Pattern 2A
LK 3B	Pattern 2A
Greenhorse	Pattern 2A
LK 1	Pattern 1
LK 2	Pattern 1
LK 3A	Pattern 1

Western Riding

LK 1	Pattern 4
LK 2	Pattern 4

Superhorse

LK 1	Pattern 5
LK 2	Pattern 5



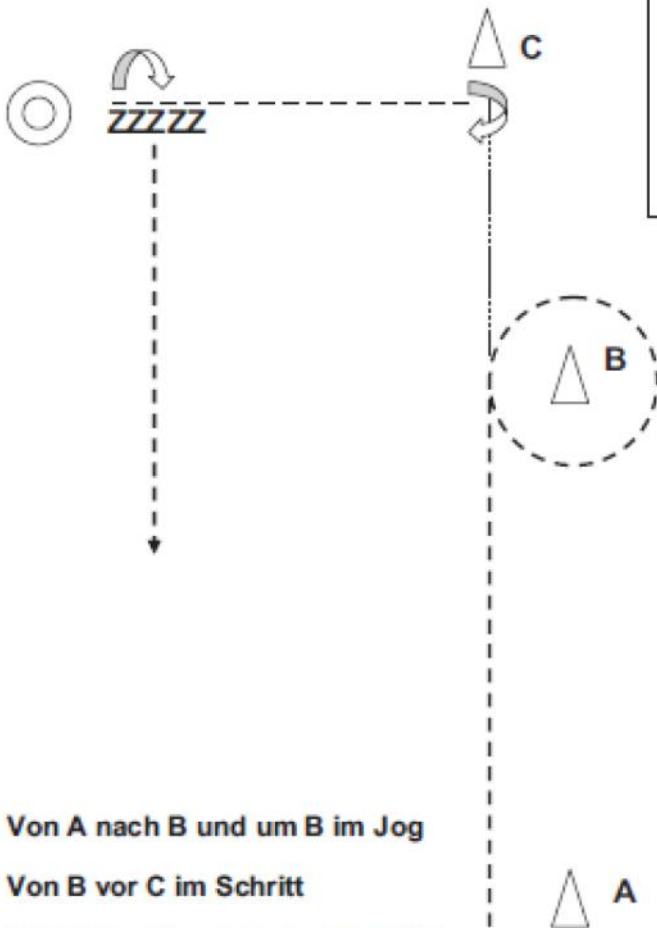
Bei A Beginnend mit Jog-Slalom um die Pylonen.
Um C eine Volte und zwischen B und C Schritt.
Gerade Linie zu D und Set Up vor dem Richter
Nach Set Up mind. 1 Pferdelänge rückwärts richten.
Dann 90° HHW rechts
Im Trab zurück bis Höhe A, bei A anhalten

Showmanship at Halter

LK 3/4 B + 4 A + 5 A/B

Legende

.....	Schritt
-----	Jog
ZZZZZZ	Back



Von A nach B und um B im Jog

Von B vor C im Schritt

Hinterhandwendung rechts 270 °

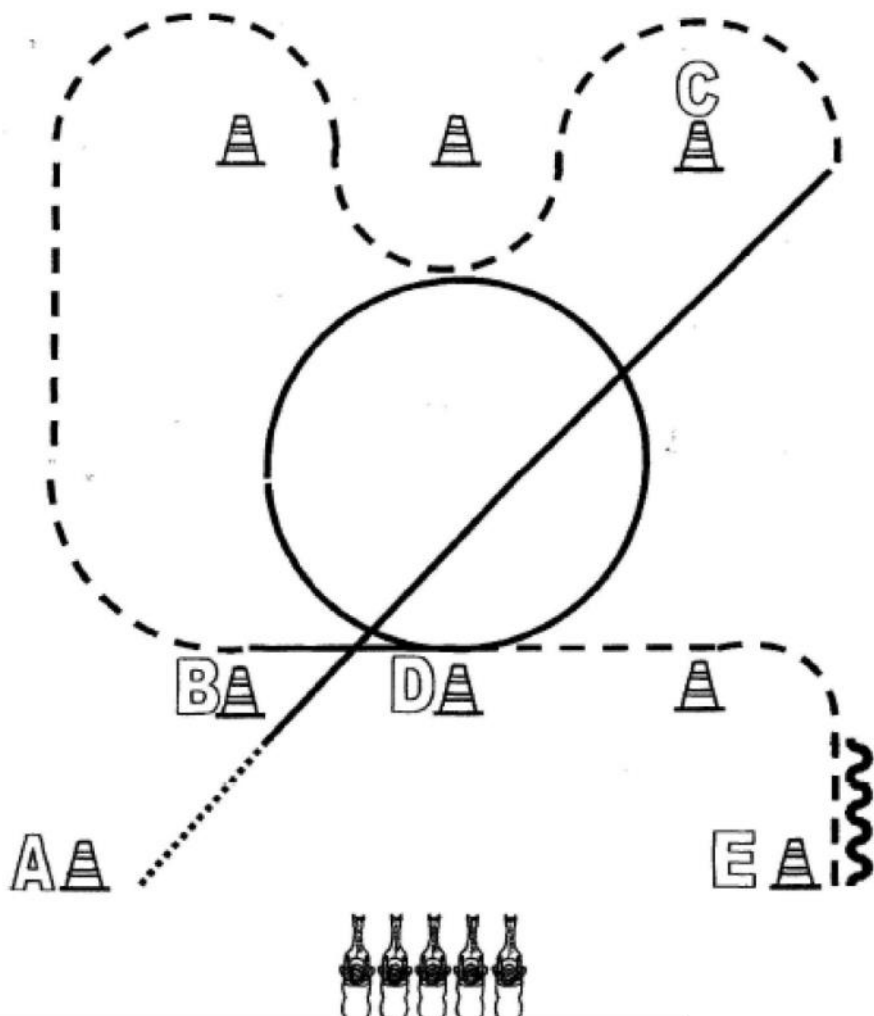
Von C im Jog vor den Richter Set Up

Eine Pferdelänge Back




Hinterhandwendung 270 °

Im Jog ins Line Up

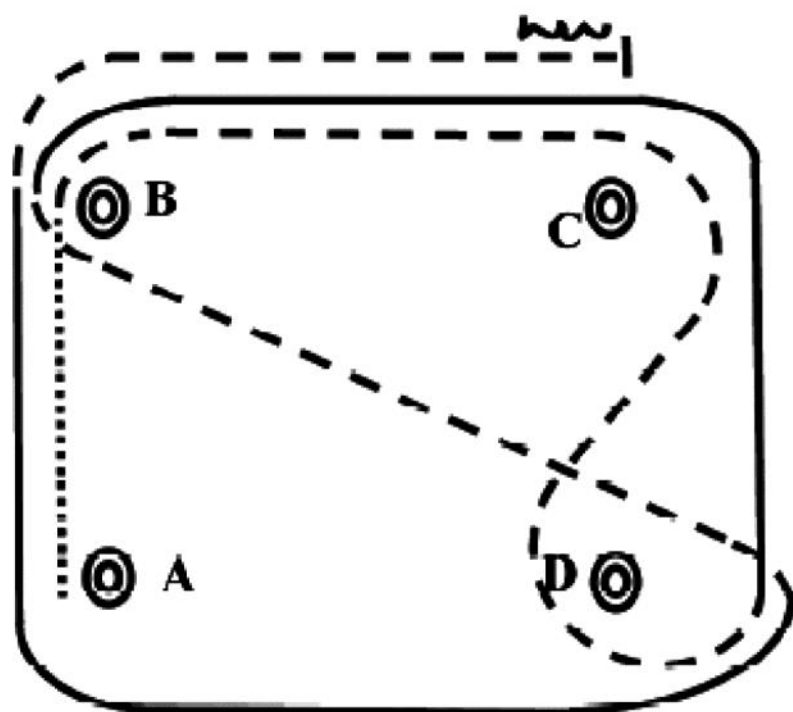
WHS LK 1/2 A/B



1. von A nach B Schritt
bei B Rechtsgalopp und weiter zu C
bei C Trab, Trabslalom um Pylonen und weiter zu B
2. bei B Linksgalopp und weiter zu D
Galoppvolte links bei D
3. bei D Übergang zum Trab
Trab bis E, bei E Stop
mind. 1 Pferdelänge rückwärtsrichten

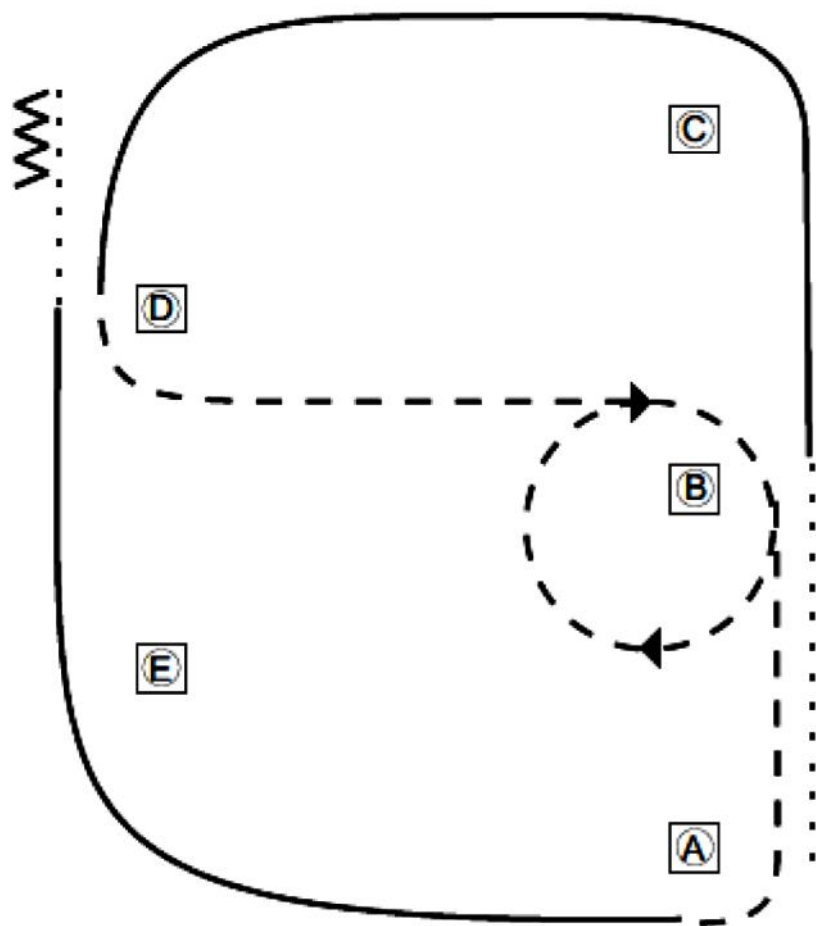
- | | |
|---|---------|
|  | Back UP |
|  | Walk |
|  | Jog |
|  | Lope |
|  | Wechsel |

WHS LK 3 A/B



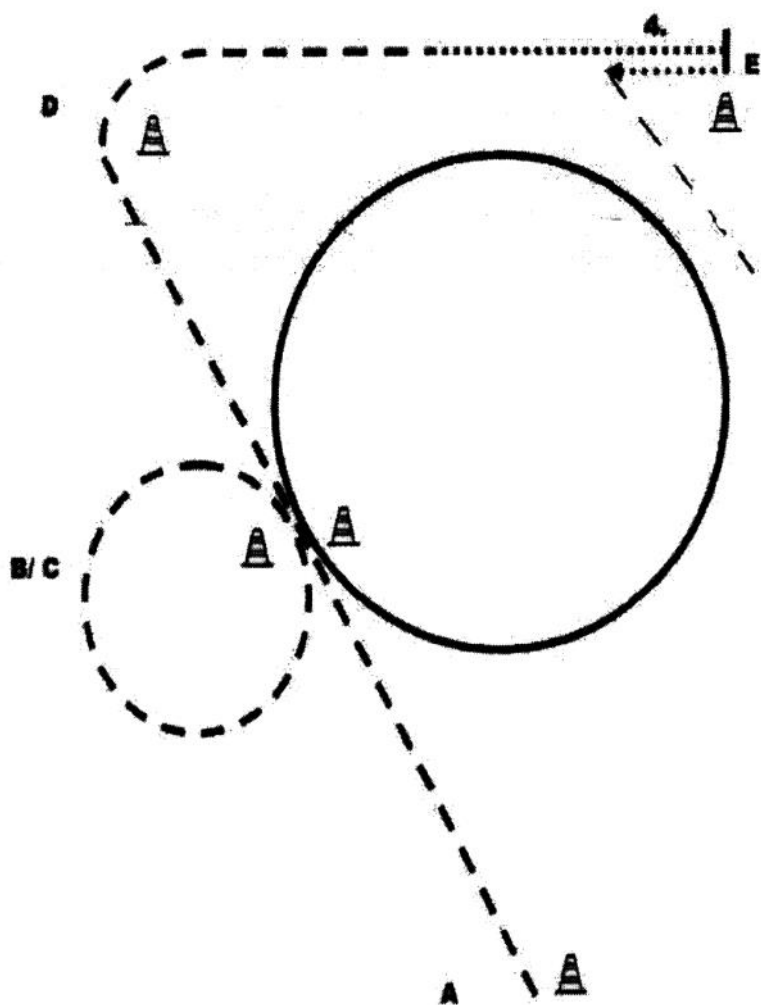
Von A nach B walk, bei B antraben, jog bis C, halbe Volte jog um C, dann halbe Volte jog links um D, auf Höhe von D angaloppieren, Linksgalopp um C bis B, durchparieren zum jog, von B nach D diagonal im jog, auf Höhe D angaloppieren, Rechtsgalopp um A bis B, durchparieren zum jog, jog bis C, halten, mind. 6 Tritte back up.

WHS LK 4 A/B



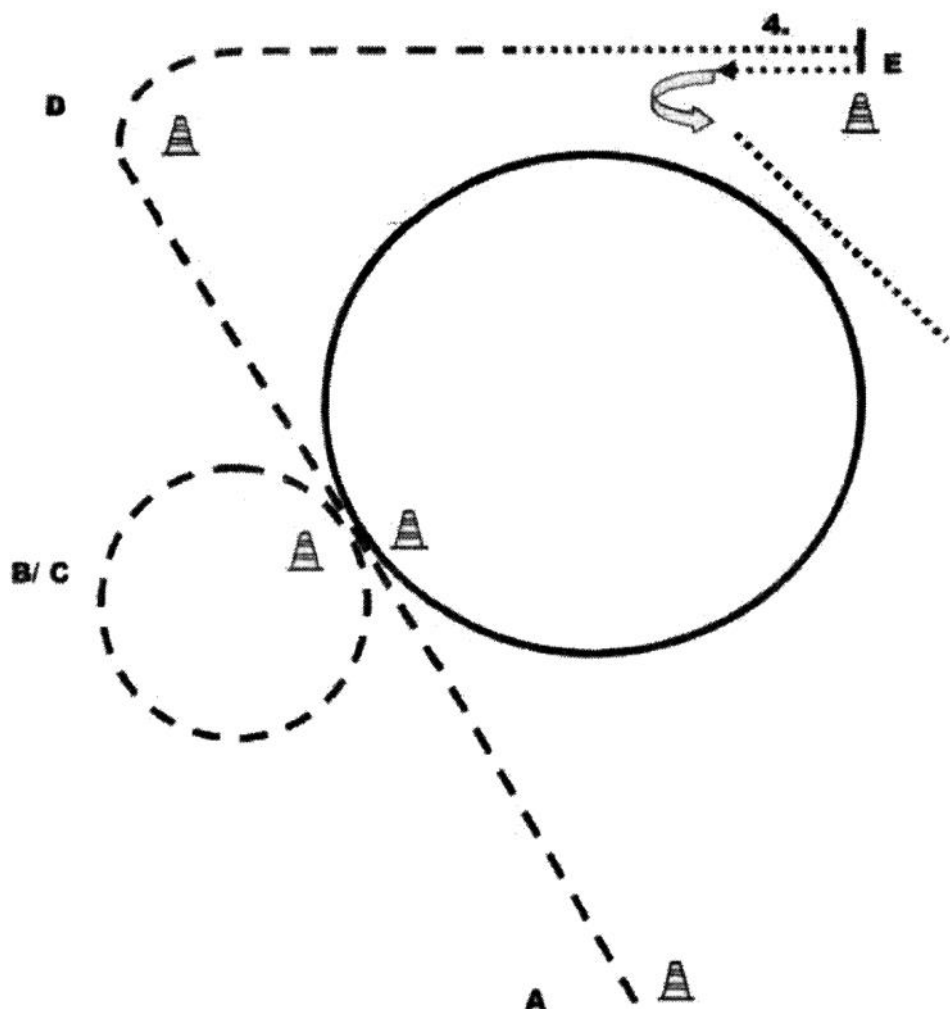
Bei A bereit halten,
Walk bis B, Linksgalopp um C
bis D, Jog zu B, Volte rechts,
Jog bis um A, Rechtsgalopp
um E bis D, Walk bis in Höhe C,
Stop und Back

WHS LK 5 A/B



1. Am ersten Pylon A antraben aus dem Stand oder Schritt.
Zwischen den beiden B/C Pylonen zunächst eine kleine Linkevolte im Jog reiten
2. Übergang zum Rechtgalopp und einen großen Zirkel im Rechtgalopp reiten.
Zwischen den Pylonen wieder Übergang zum Jog und um Pylon D traben.
3. Übergang zum Schritt Stop am Pylon E, 1 Pferdelänge back up
Im Trab zurück in den Warm-up-Bereich

WHS Greenhorse

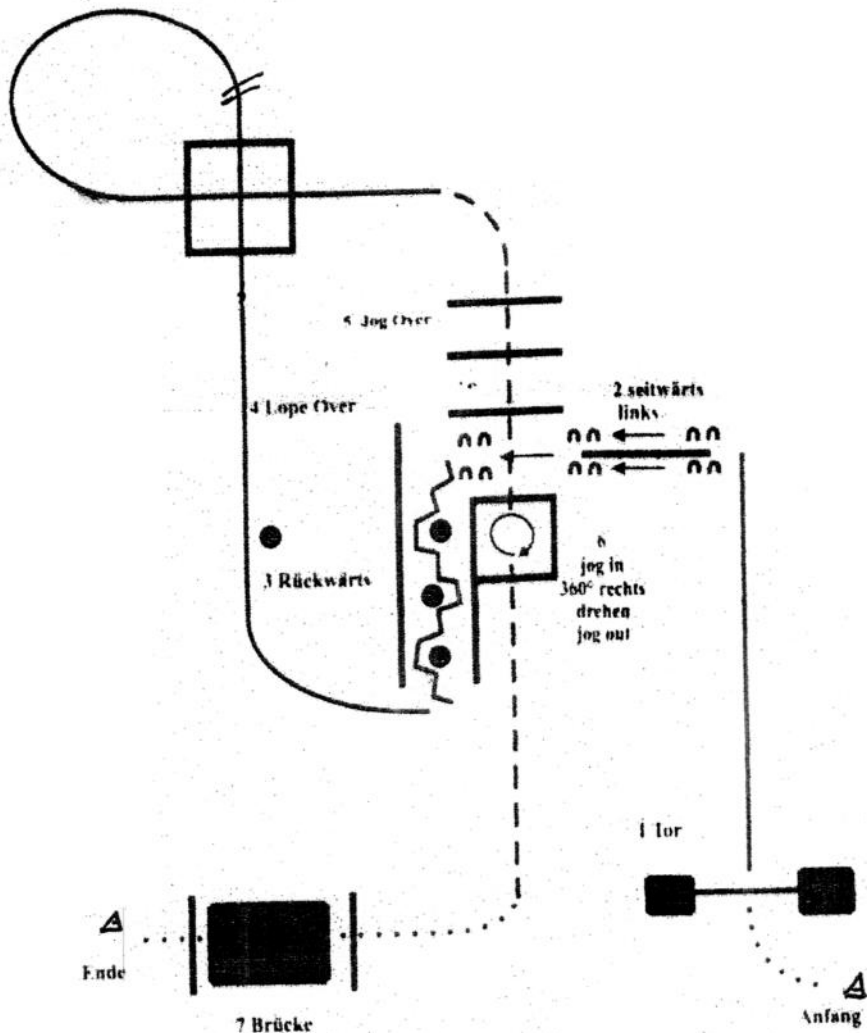


1. Am ersten Pylon A antraben aus dem Stand oder Schritt.
Zwischen den beiden B/C Pylonen zunächst eine kleine Linksvolte im Jog reiten
2. Übergang zum Rechtgalopp und einen großen Zirkel im Rechtgalopp reiten.
Zwischen den Pylonen wieder Übergang zum Jog und um Pylon D traben.
3. Übergang zum Schritt Stop am Pylon E, 1 Pferdelänge back up
Hinterhandwendung 270° links
Im Schritt zurück in den Warm-up-Bereich

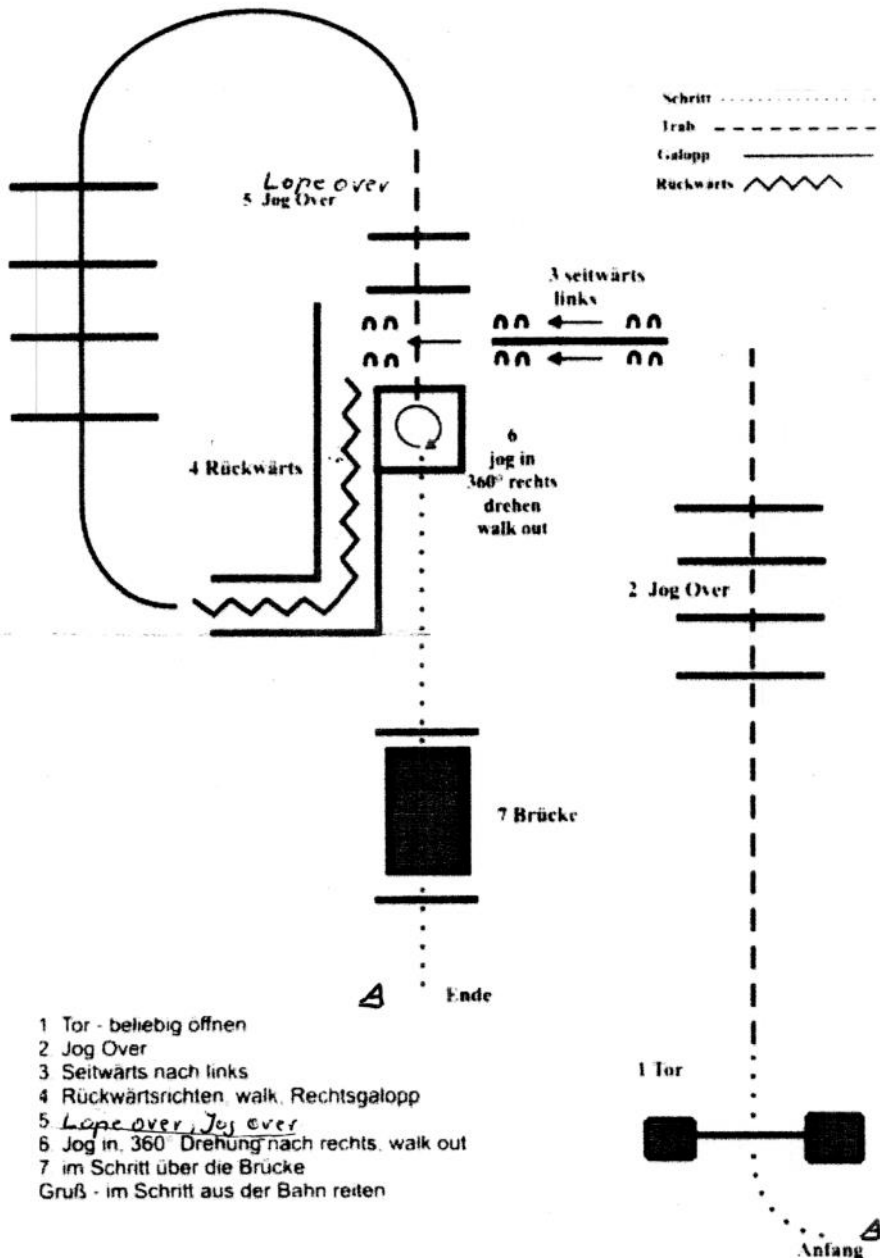
TH LK 1/2 A/B

1. Tor - beliebig öffnen, Lope
 2. Seitwärts nach links
 3. Rückwärtsrichten, Rechtsgalopp
 4. Lope Over, einfacher oder fliegender Wechsel, Linksgalopp
 5. Jog over
 6. Jog in, 360° Drehung nach rechts, Jog out
 7. im Schritt über die Brücke
- Gruß - im Schritt aus der Bahn reiten

Schritt
Trab	-----
Galopp	—————
Rückwärts	~~~~~
Wechsel	≡≡≡

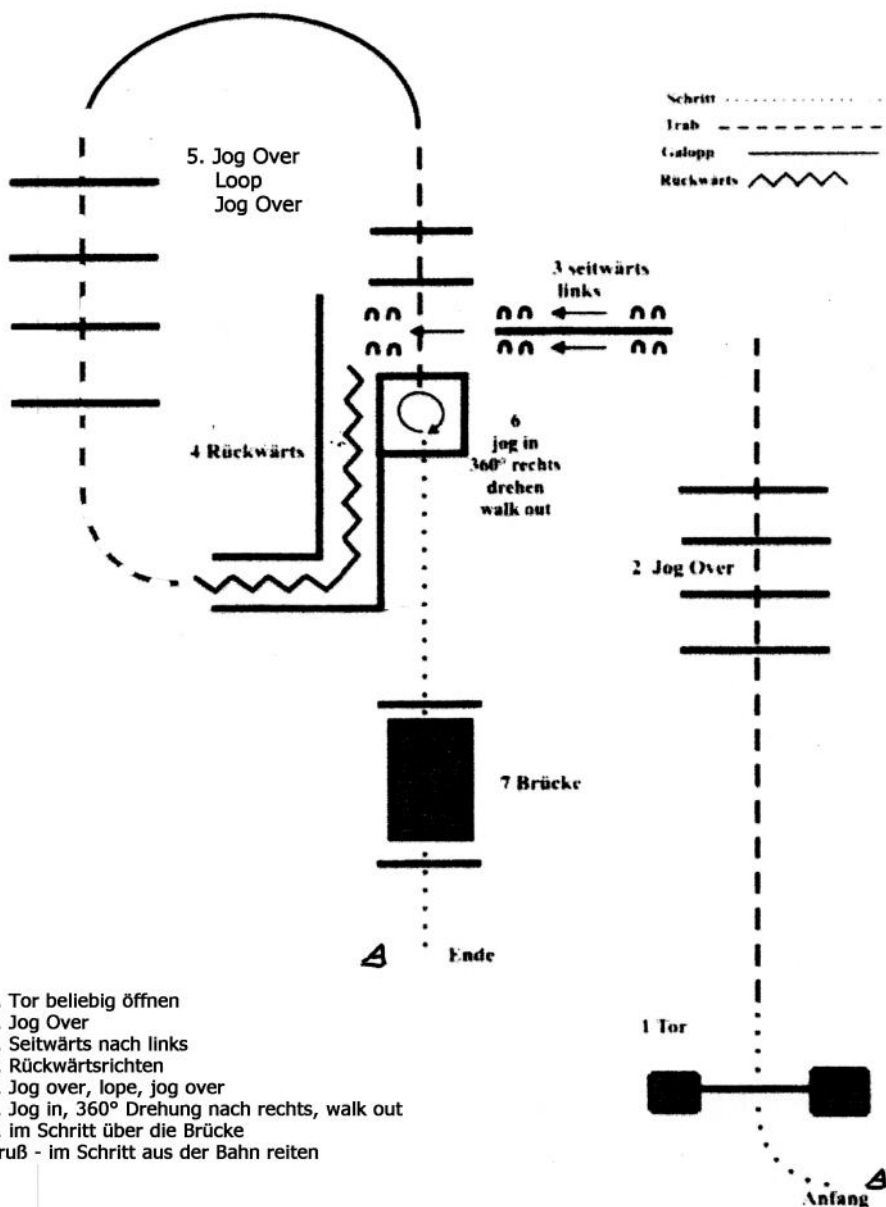


TH LK 3 A/B



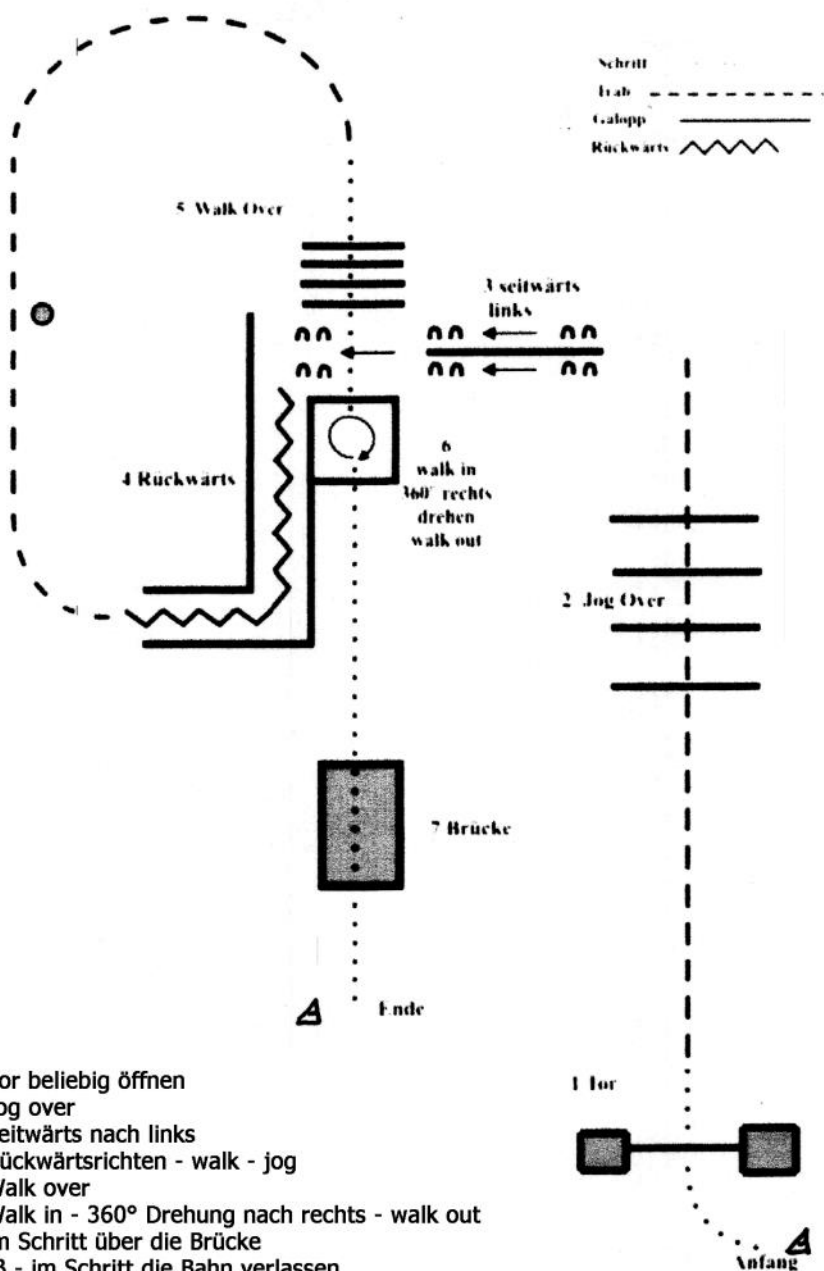
- 1 Tor - beliebig öffnen
 - 2 Jog Over
 - 3 Seitwärts nach links
 - 4 Rückwärtsrichten walk, Rechtsgalopp
 - 5 *Lope over, Jog over*
 - 6 Jog in, 360° Drehung nach rechts, walk out
 - 7 im Schritt über die Brücke
- Gruß - im Schritt aus der Bahn reiten

TH Greenhorse + LK 4 A/B



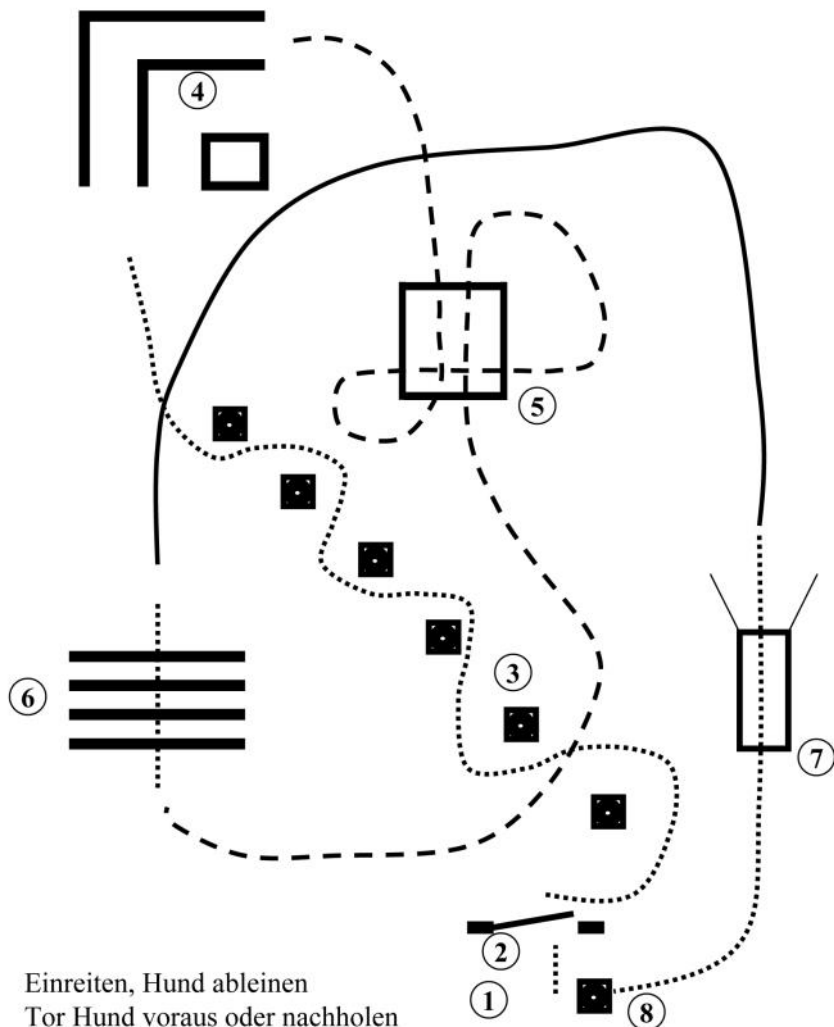
1. Tor beliebig öffnen
 2. Jog Over
 3. Seitwärts nach links
 4. Rückwärtsrichten
 5. Jog over, lope, jog over
 6. Jog in, 360° Drehung nach rechts, walk out
 7. im Schritt über die Brücke
- Gruß - im Schritt aus der Bahn reiten

TH LK 5 A/B



1. Tor beliebig öffnen
 2. Jog over
 3. Seitwärts nach links
 4. Rückwärtsrichten - walk - jog
 5. Walk over
 6. Walk in - 360° Drehung nach rechts - walk out
 7. im Schritt über die Brücke
- Grüß - im Schritt die Bahn verlassen

Horse & Dog Trail LK 3 - 5



- 1) Einreiten, Hund ableinen
- 2) Tor Hund voraus oder nachholen
- 3) Slalom Hund bei Fuß
- 4) Back Up Hund vorher im Quadrat ablegen danach Hund abrufen
- 5) Jog over, Hund bei Fuß (Hund mit durch das Quadrat)
- 6) Walk over, Hund bei Fuß
- 7) Rechtsgalopp zur Brücke Hund bei Fuß, Brücke Hund vorausschicken oder Nachkommen lassen.
- 8) Absteigen und Hund anleinen.